




T.C. İZMİR KARABAĞLAR BELEDİYESİ
2016 YILI KESİN HESABI



İÇİNDEKİLER

| | |
|--|----|
| ➤ Kesin Hesap Kararnamesi | 1 |
| ➤ 2016 Yılı Gider Kesin Hesap Cetveli | 2 |
| ➤ 2016 Yılı Gider Bütçesi Ekonomik Sınıflandırmasının 2. Düzeyine Göre Gerçekleşmeleri | 17 |
| ➤ 2016 Yılı Harcama Grafiği | 19 |
| ➤ 2016 Yılı Gelir Kesin Hesap Cetveli | 20 |
| ➤ 2016 Yılı Gelir Bütçesi Ekonomik Sınıflandırmasının 2. Düzeyine Göre Gerçekleşmeleri | 25 |
| ➤ 2016 Yılı Net Tahsilat Grafiği | 26 |
| ➤ 2016 Yılı Finansmanın Ekonomik Sınıflandırması Kesin Hesap Cetveli | 27 |
| ➤ 2016 Yılı Kesin Mizan | 30 |
| ➤ 2016 Yılı Kapanış Bilançosu | 32 |
| ➤ Yönetim Döneminde Görev Yapan Muhasebe Yetkililerine Ait Liste | 33 |

KARABAĞLAR BELEDİYESİ 2016 YILI KESİN HESAP KARARNAMESİ

MADDE 1 – 2016 Bütçe Yılı Giderleri, bağlı (A) işaretli cetvelde gösterildiği üzere Personel Giderleri 45.433.678,88 TL, Sosyal Güvenlik Kurumuna Devlet Primi Giderleri 7.110.798,27 TL, Mal ve Hizmet Alımları 89.308.360,43 TL, Faiz Giderleri 5.765.399,00 TL, Cari Transferler 3.872.371,12 TL, Sermaye Giderleri 30.574.345,67 TL, Sermaye Transferleri 1.093.676,70 TL ve Borç Verme 13.700.000,00 TL olmak üzere toplam 196.858.630,07 TL'dir.

MADDE 2 – 2016 Bütçe Yılı Net Gelirleri, (B) işaretli cetvelde gösterildiği üzere Vergi Gelirleri 47.249.996,36 TL, Teşebbüs ve Mülkiyet Gelirleri 2.535.697,12 TL, Alınan Bağış ve Yardımlar İle Özel Gelirler 3.378.789,85 TL, Diğer Gelirler 120.473.925,52 TL ve Sermaye Gelirleri 2.296.088,57 TL olmak üzere toplam 175.934.497,42 TL'dir.

MADDE 3 – Yılı içinde tahakkuk edip de ödenmeyen 19.055.142,44 TL emanet hesabına alınmış olup, 19.055.142,44 TL gelecek yıla devreden borç ve sari ödenek olarak ertesi yıla devredilmiştir.

MADDE 4 – Yılı içinde harcanmayan 61.796.506,63 TL ödenek imha edilmiştir.

İş bu 2016 yılı Kesin Hesap sonucu *Karabağlar* Belediye Meclisinin *05.05.2017* günlü toplantısında *61/2017* sayılı kararla kabul edilmiştir.

MECLİS BAŞKANI




KATİP



KATİP



KATİP





2016 YILI
GİDER KESİN HESABI

BÜTÇE GİDER KESİN HESAP CETVELİ

KURUM ADI: KARABAĞLAR BELEDİYESİ

BÜTÇE YILI: 2016

| KURUMSAL SINIFLANDIRMA | FONKSİYONEL SINIFLANDIRMA | F. T. | EKONOMİK SINIFLAN. | AÇIKLAMA | GEÇEN YILDA VERİLEN ÖDENEK | BÜTÇE İLE VERİLEN ÖDENEK | EK VE OLAGA N ÜSTÜ VERİLEN ÖDENEK | AKTARMA İLE EKLENEN (+) | AKTARMA İLE DÜŞÜLEN (-) | NET BÜTÇE ÖDENEĞİ TOPLAMI | BÜTÇE GİDERİ | ÖDENE N BÜTÇE GİDERİ | ÖDENEK ÜSTÜ HARCAMA | İPTAL EDİLEN ÖDENEK | SONRAKİ YILA DEVREDEN ÖDENEK |
|------------------------|---------------------------|-------|--------------------|----------------------------------|----------------------------|--------------------------|-----------------------------------|-------------------------|-------------------------|---------------------------|----------------|----------------------|---------------------|---------------------|------------------------------|
| 46 | | | | BELEDİYE | 6.168.484,70 | 253.000.000,00 | 0,00 | 38.743.313,00 | 38.743.313,00 | 259.168.484,70 | 196.858.630,07 | 196.858.630,07 | 0,00 | 61.796.506,63 | 513.348,00 |
| | 35 | | | İZMİR | 6.168.484,70 | 253.000.000,00 | 0,00 | 38.743.313,00 | 38.743.313,00 | 259.168.484,70 | 196.858.630,07 | 196.858.630,07 | 0,00 | 61.796.506,63 | 513.348,00 |
| | | 34 | | KARABAĞLAR BELEDİYESİ | 6.168.484,70 | 253.000.000,00 | 0,00 | 38.743.313,00 | 38.743.313,00 | 259.168.484,70 | 196.858.630,07 | 196.858.630,07 | 0,00 | 61.796.506,63 | 513.348,00 |
| | | | 2 | ÖZEL KALEM MÜDÜRLÜĞÜ | 0,00 | 1.313.850,00 | 0,00 | 12.200,00 | 15.200,00 | 1.310.850,00 | 657.953,48 | 657.953,48 | 0,00 | 652.896,52 | 0,00 |
| | | | 1 | GENEL KAMU HİZMETLERİ | 0,00 | 1.313.850,00 | 0,00 | 12.200,00 | 15.200,00 | 1.310.850,00 | 657.953,48 | 657.953,48 | 0,00 | 652.896,52 | 0,00 |
| | | | 3 | Genel Hizmetler | 0,00 | 1.313.850,00 | 0,00 | 12.200,00 | 15.200,00 | 1.310.850,00 | 657.953,48 | 657.953,48 | 0,00 | 652.896,52 | 0,00 |
| | | | 9 | Diğer Genel Hizmetler | 0,00 | 1.313.850,00 | 0,00 | 12.200,00 | 15.200,00 | 1.310.850,00 | 657.953,48 | 657.953,48 | 0,00 | 652.896,52 | 0,00 |
| | | | 0 | Diğer Genel Hizmetler | 0,00 | 1.313.850,00 | 0,00 | 12.200,00 | 15.200,00 | 1.310.850,00 | 657.953,48 | 657.953,48 | 0,00 | 652.896,52 | 0,00 |
| | | | 5 | Mahalli İdareler | 0,00 | 1.313.850,00 | 0,00 | 12.200,00 | 15.200,00 | 1.310.850,00 | 657.953,48 | 657.953,48 | 0,00 | 652.896,52 | 0,00 |
| | | | 1 | PERSONEL GİDERLERİ | 0,00 | 512.850,00 | 0,00 | 9.750,00 | 12.250,00 | 510.350,00 | 457.612,83 | 457.612,83 | 0,00 | 52.737,17 | 0,00 |
| | | | 1 | 1 MEMURLAR | 0,00 | 402.350,00 | 0,00 | 650,00 | 9.750,00 | 393.250,00 | 345.385,07 | 345.385,07 | 0,00 | 47.864,93 | 0,00 |
| | | | 1 | 2 SÖZLEŞMELİ PERSONEL | 0,00 | 2.500,00 | 0,00 | 0,00 | 2.500,00 | 0,00 | 0,00 | 0,00 | 0,00 | 0,00 | 0,00 |
| | | | 1 | 4 GEÇİCİ PERSONEL | 0,00 | 8.000,00 | 0,00 | 0,00 | 0,00 | 8.000,00 | 3.147,60 | 3.147,60 | 0,00 | 4.852,40 | 0,00 |
| | | | 1 | 5 DIĞER PERSONEL | 0,00 | 100.000,00 | 0,00 | 9.100,00 | 0,00 | 109.100,00 | 109.080,16 | 109.080,16 | 0,00 | 19,84 | 0,00 |
| | | | 2 | 2 SOSYAL GÜVENLİK KURUMUNA DEVL. | 0,00 | 32.500,00 | 0,00 | 0,00 | 500,00 | 32.000,00 | 26.048,66 | 26.048,66 | 0,00 | 5.951,34 | 0,00 |
| | | | 2 | 1 MEMURLAR | 0,00 | 32.000,00 | 0,00 | 0,00 | 0,00 | 32.000,00 | 26.048,66 | 26.048,66 | 0,00 | 5.951,34 | 0,00 |
| | | | 2 | 2 SÖZLEŞMELİ PERSONEL | 0,00 | 500,00 | 0,00 | 0,00 | 500,00 | 0,00 | 0,00 | 0,00 | 0,00 | 0,00 | 0,00 |
| | | | 3 | 3 MAL VE HİZMET ALIMLARI | 0,00 | 768.500,00 | 0,00 | 2.450,00 | 2.450,00 | 768.500,00 | 174.291,99 | 174.291,99 | 0,00 | 594.208,01 | 0,00 |
| | | | 3 | 2 TÜKETİME YÖNELİK MAL VE MALZEM | 0,00 | 61.500,00 | 0,00 | 0,00 | 0,00 | 61.500,00 | 649,00 | 649,00 | 0,00 | 60.851,00 | 0,00 |
| | | | 3 | 3 YOLLUKLAR | 0,00 | 18.000,00 | 0,00 | 0,00 | 0,00 | 18.000,00 | 1.195,76 | 1.195,76 | 0,00 | 16.804,24 | 0,00 |
| | | | 3 | 4 GÖREV GİDERLERİ | 0,00 | 20.000,00 | 0,00 | 2.450,00 | 2.450,00 | 20.000,00 | 12.418,13 | 12.418,13 | 0,00 | 7.581,87 | 0,00 |
| | | | 3 | 5 HİZMET ALIMLARI | 0,00 | 114.000,00 | 0,00 | 0,00 | 0,00 | 114.000,00 | 1.649,50 | 1.649,50 | 0,00 | 112.350,50 | 0,00 |
| | | | 3 | 6 TEMSİL VE TANITMA GİDERLERİ | 0,00 | 500.000,00 | 0,00 | 0,00 | 0,00 | 500.000,00 | 155.781,24 | 155.781,24 | 0,00 | 344.218,76 | 0,00 |
| | | | 3 | 7 MENKUL MAL,GAYRİMADDİ HAK ALIM | 0,00 | 54.000,00 | 0,00 | 0,00 | 0,00 | 54.000,00 | 2.598,36 | 2.598,36 | 0,00 | 51.401,64 | 0,00 |
| | | | 3 | 9 TEDAVİ VE CENAZE GİDERLERİ | 0,00 | 1.000,00 | 0,00 | 0,00 | 0,00 | 1.000,00 | 0,00 | 0,00 | 0,00 | 1.000,00 | 0,00 |
| 46 | 35 | 34 | 4 | DESTEK HİZMETLERİ MÜDÜRLÜĞÜ | 38.109,73 | 19.643.100,00 | 0,00 | 226.772,00 | 226.772,00 | 19.681.209,73 | 11.872.897,89 | 11.872.897,89 | 0,00 | 7.808.311,84 | 0,00 |
| | | | 1 | GENEL KAMU HİZMETLERİ | 38.109,73 | 19.643.100,00 | 0,00 | 226.772,00 | 226.772,00 | 19.681.209,73 | 11.872.897,89 | 11.872.897,89 | 0,00 | 7.808.311,84 | 0,00 |
| | | | 3 | Genel Hizmetler | 38.109,73 | 19.643.100,00 | 0,00 | 226.772,00 | 226.772,00 | 19.681.209,73 | 11.872.897,89 | 11.872.897,89 | 0,00 | 7.808.311,84 | 0,00 |
| | | | 9 | Diğer Genel Hizmetler | 38.109,73 | 19.643.100,00 | 0,00 | 226.772,00 | 226.772,00 | 19.681.209,73 | 11.872.897,89 | 11.872.897,89 | 0,00 | 7.808.311,84 | 0,00 |
| | | | 0 | Diğer Genel Hizmetler | 38.109,73 | 19.643.100,00 | 0,00 | 226.772,00 | 226.772,00 | 19.681.209,73 | 11.872.897,89 | 11.872.897,89 | 0,00 | 7.808.311,84 | 0,00 |
| | | | 5 | Mahalli İdareler | 38.109,73 | 19.643.100,00 | 0,00 | 226.772,00 | 226.772,00 | 19.681.209,73 | 11.872.897,89 | 11.872.897,89 | 0,00 | 7.808.311,84 | 0,00 |
| | | | 1 | PERSONEL GİDERLERİ | 0,00 | 656.100,00 | 0,00 | 17.000,00 | 7.000,00 | 666.100,00 | 651.153,67 | 651.153,67 | 0,00 | 14.946,33 | 0,00 |
| | | | 1 | 1 MEMURLAR | 0,00 | 654.600,00 | 0,00 | 7.000,00 | 7.000,00 | 654.600,00 | 640.029,66 | 640.029,66 | 0,00 | 14.570,34 | 0,00 |
| | | | 1 | 4 GEÇİCİ PERSONEL | 0,00 | 1.500,00 | 0,00 | 10.000,00 | 0,00 | 11.500,00 | 11.124,01 | 11.124,01 | 0,00 | 375,99 | 0,00 |
| | | | 2 | 2 SOSYAL GÜVENLİK KURUMUNA DEVL. | 0,00 | 81.000,00 | 0,00 | 3.750,00 | 0,00 | 84.750,00 | 84.640,64 | 84.640,64 | 0,00 | 109,36 | 0,00 |
| | | | 2 | 1 MEMURLAR | 0,00 | 81.000,00 | 0,00 | 3.750,00 | 0,00 | 84.750,00 | 84.640,64 | 84.640,64 | 0,00 | 109,36 | 0,00 |
| | | | 3 | 3 MAL VE HİZMET ALIMLARI | 38.109,73 | 18.806.000,00 | 0,00 | 206.022,00 | 145.772,00 | 18.904.359,73 | 11.137.103,58 | 11.137.103,58 | 0,00 | 7.767.256,15 | 0,00 |
| | | | 3 | 2 TÜKETİME YÖNELİK MAL VE MALZEM | 28.301,70 | 888.000,00 | 0,00 | 78.000,00 | 113.000,00 | 881.301,70 | 587.697,32 | 587.697,32 | 0,00 | 293.604,38 | 0,00 |
| | | | 3 | 3 YOLLUKLAR | 0,00 | 23.000,00 | 0,00 | 0,00 | 0,00 | 23.000,00 | 0,00 | 0,00 | 0,00 | 23.000,00 | 0,00 |
| | | | 3 | 4 GÖREV GİDERLERİ | 0,00 | 356.000,00 | 0,00 | 0,00 | 3.750,00 | 352.250,00 | 53.481,04 | 53.481,04 | 0,00 | 298.768,96 | 0,00 |
| | | | 3 | 5 HİZMET ALIMLARI | 944,00 | 17.300.000,00 | 0,00 | 22,00 | 22,00 | 17.300.944,00 | 10.308.898,03 | 10.308.898,03 | 0,00 | 6.992.045,97 | 0,00 |
| | | | 3 | 6 TEMSİL VE TANITMA GİDERLERİ | 0,00 | 10.000,00 | 0,00 | 25.000,00 | 0,00 | 35.000,00 | 16.795,21 | 16.795,21 | 0,00 | 18.204,79 | 0,00 |
| | | | 3 | 7 MENKUL MAL,GAYRİMADDİ HAK ALIM | 8.864,03 | 153.000,00 | 0,00 | 103.000,00 | 29.000,00 | 235.864,03 | 170.231,98 | 170.231,98 | 0,00 | 65.632,05 | 0,00 |
| | | | 3 | 8 GAYRİMENKUL MAL BAKIM VE ONAR | 0,00 | 75.000,00 | 0,00 | 0,00 | 0,00 | 75.000,00 | 0,00 | 0,00 | 0,00 | 75.000,00 | 0,00 |
| | | | 3 | 9 TEDAVİ VE CENAZE GİDERLERİ | 0,00 | 1.000,00 | 0,00 | 0,00 | 0,00 | 1.000,00 | 0,00 | 0,00 | 0,00 | 1.000,00 | 0,00 |
| | | | 6 | SERMAYE GİDERLERİ | 0,00 | 100.000,00 | 0,00 | 0,00 | 74.000,00 | 26.000,00 | 0,00 | 0,00 | 0,00 | 26.000,00 | 0,00 |
| | | | 6 | 1 MAMUL MAL ALIMLARI | 0,00 | 100.000,00 | 0,00 | 0,00 | 74.000,00 | 26.000,00 | 0,00 | 0,00 | 0,00 | 26.000,00 | 0,00 |
| 46 | 35 | 34 | 5 | İNSAN KAYNAKLARI VE EĞİTİM MÜDÜ | 0,00 | 23.980.500,00 | 0,00 | 6.260.600,00 | 252.100,00 | 29.989.839,05 | 24.479.839,05 | 24.479.839,05 | 0,00 | 5.509.160,95 | 0,00 |
| | | | 1 | GENEL KAMU HİZMETLERİ | 0,00 | 23.980.500,00 | 0,00 | 6.260.600,00 | 252.100,00 | 29.989.839,05 | 24.479.839,05 | 24.479.839,05 | 0,00 | 5.509.160,95 | 0,00 |
| | | | 3 | Genel Hizmetler | 0,00 | 23.980.500,00 | 0,00 | 6.260.600,00 | 252.100,00 | 29.989.839,05 | 24.479.839,05 | 24.479.839,05 | 0,00 | 5.509.160,95 | 0,00 |
| | | | 1 | Genel personel hizmetleri | 0,00 | 23.980.500,00 | 0,00 | 6.260.600,00 | 252.100,00 | 29.989.839,05 | 24.479.839,05 | 24.479.839,05 | 0,00 | 5.509.160,95 | 0,00 |

| KURUMSAL SINIFLANDIRMA | | | | FONKSİYONEL SINIFLANDIRMA | | | | F. T. | EKONOMİK SINIFLAN. | AÇIKLAMA | GEÇEN YILDAN VERİLEN ÖDENEK | BÜTÇE İLE VERİLEN ÖDENEK | EK VE OLAĞAN ÜSTÜ VERİLEN ÖDENEK | AKTARMA İLE EKLENEN (+) | AKTARMA İLE DÜŞÜLEN (-) | NET BÜTÇE ÖDENEĞİ TOPLAMI | BÜTÇE GİDERİ | ÖDENEN BÜTÇE GİDERİ | ÖDENEK ÜSTÜ HARCAMA | İPTAL EDİLEN ÖDENEK | SONRAKİ YILA DEVREDEN ÖDENEK |
|------------------------|----|----|----|---------------------------|---|---|----|-------|------------------------------------|----------|-----------------------------|--------------------------|----------------------------------|-------------------------|-------------------------|---------------------------|---------------|---------------------|---------------------|---------------------|------------------------------|
| | | | | | | | 0 | | Genel personel hizmetleri | 0,00 | 23.980.500,00 | 0,00 | 6.260.600,00 | 252.100,00 | 29.989.000,00 | 24.479.839,05 | 24.479.839,05 | 0,00 | 5.509.160,95 | 0,00 | |
| | | | | | | | 5 | | Mahalli İdareler | 0,00 | 23.980.500,00 | 0,00 | 6.260.600,00 | 252.100,00 | 29.989.000,00 | 24.479.839,05 | 24.479.839,05 | 0,00 | 5.509.160,95 | 0,00 | |
| | | | | | | | | 1 | PERSONEL GİDERLERİ | 0,00 | 2.256.000,00 | 0,00 | 3.305.000,00 | 117.000,00 | 5.444.000,00 | 5.166.758,26 | 5.166.758,26 | 0,00 | 277.241,74 | 0,00 | |
| | | | | | | | | 1 | 1 MEMURLAR | 0,00 | 990.400,00 | 0,00 | 7.000,00 | 10.000,00 | 987.400,00 | 966.555,67 | 966.555,67 | 0,00 | 20.844,33 | 0,00 | |
| | | | | | | | | 1 | 2 SÖZLEŞMELİ PERSONEL | 0,00 | 311.500,00 | 0,00 | 3.188.000,00 | 0,00 | 3.499.500,00 | 3.365.846,73 | 3.365.846,73 | 0,00 | 133.653,27 | 0,00 | |
| | | | | | | | | 1 | 3 İŞÇİLER | 0,00 | 940.100,00 | 0,00 | 107.000,00 | 107.000,00 | 940.100,00 | 817.419,46 | 817.419,46 | 0,00 | 122.680,54 | 0,00 | |
| | | | | | | | | 1 | 4 GEÇİCİ PERSONEL | 0,00 | 14.000,00 | 0,00 | 3.000,00 | 0,00 | 17.000,00 | 16.936,40 | 16.936,40 | 0,00 | 63,60 | 0,00 | |
| | | | | | | | | 2 | SOSYAL GÜVENLİK KURUMUNA DEVL | 0,00 | 301.000,00 | 0,00 | 670.600,00 | 0,00 | 971.600,00 | 884.927,97 | 884.927,97 | 0,00 | 86.672,03 | 0,00 | |
| | | | | | | | | 2 | 1 MEMURLAR | 0,00 | 125.000,00 | 0,00 | 10.100,00 | 0,00 | 135.100,00 | 134.367,97 | 134.367,97 | 0,00 | 732,03 | 0,00 | |
| | | | | | | | | 2 | 2 SÖZLEŞMELİ PERSONEL | 0,00 | 53.000,00 | 0,00 | 542.500,00 | 0,00 | 595.500,00 | 518.852,53 | 518.852,53 | 0,00 | 76.647,47 | 0,00 | |
| | | | | | | | | 2 | 3 İŞÇİLER | 0,00 | 123.000,00 | 0,00 | 118.000,00 | 0,00 | 241.000,00 | 231.707,47 | 231.707,47 | 0,00 | 9.292,53 | 0,00 | |
| | | | | | | | | 3 | MAL VE HİZMET ALIMLARI | 0,00 | 20.913.500,00 | 0,00 | 2.285.000,00 | 85.100,00 | 23.113.400,00 | 17.975.968,90 | 17.975.968,90 | 0,00 | 5.137.431,10 | 0,00 | |
| | | | | | | | | 3 | 2 TÜKETİME YÖNELİK MAL VE MALZEM | 0,00 | 279.000,00 | 0,00 | 130.000,00 | 45.000,00 | 364.000,00 | 236.887,65 | 236.887,65 | 0,00 | 127.112,35 | 0,00 | |
| | | | | | | | | 3 | 3 YOLLUKLAR | 0,00 | 21.500,00 | 0,00 | 0,00 | 100,00 | 21.400,00 | 3.267,20 | 3.267,20 | 0,00 | 18.132,80 | 0,00 | |
| | | | | | | | | 3 | 4 GÖREV GİDERLERİ | 0,00 | 1.000,00 | 0,00 | 0,00 | 0,00 | 1.000,00 | 919,70 | 919,70 | 0,00 | 80,30 | 0,00 | |
| | | | | | | | | 3 | 5 HİZMET ALIMLARI | 0,00 | 20.583.000,00 | 0,00 | 2.155.000,00 | 40.000,00 | 22.698.000,00 | 17.734.894,35 | 17.734.894,35 | 0,00 | 4.963.105,65 | 0,00 | |
| | | | | | | | | 3 | 6 TEMSİL VE TANITMA GİDERLERİ | 0,00 | 5.000,00 | 0,00 | 0,00 | 0,00 | 5.000,00 | 0,00 | 0,00 | 0,00 | 5.000,00 | 0,00 | |
| | | | | | | | | 3 | 7 MENKUL MAL,GAYRİMADDİ HAK ALIM | 0,00 | 18.000,00 | 0,00 | 0,00 | 0,00 | 18.000,00 | 0,00 | 0,00 | 0,00 | 18.000,00 | 0,00 | |
| | | | | | | | | 3 | 9 TEDAVİ VE CENAZE GİDERLERİ | 0,00 | 6.000,00 | 0,00 | 0,00 | 0,00 | 6.000,00 | 0,00 | 0,00 | 0,00 | 6.000,00 | 0,00 | |
| | | | | | | | | 5 | CARİ TRANSFERLER | 0,00 | 500.000,00 | 0,00 | 0,00 | 50.000,00 | 450.000,00 | 443.605,32 | 443.605,32 | 0,00 | 6.394,68 | 0,00 | |
| | | | | | | | | 5 | 1 GÖREV ZARARLARI | 0,00 | 500.000,00 | 0,00 | 0,00 | 50.000,00 | 450.000,00 | 443.605,32 | 443.605,32 | 0,00 | 6.394,68 | 0,00 | |
| | | | | | | | | 6 | SERMAYE GİDERLERİ | 0,00 | 10.000,00 | 0,00 | 0,00 | 0,00 | 10.000,00 | 8.578,60 | 8.578,60 | 0,00 | 1.421,40 | 0,00 | |
| | | | | | | | | 6 | 1 MAMUL MAL ALIMLARI | 0,00 | 10.000,00 | 0,00 | 0,00 | 0,00 | 10.000,00 | 8.578,60 | 8.578,60 | 0,00 | 1.421,40 | 0,00 | |
| 46 | 35 | 34 | 10 | | | | | | BİLGİ İŞLEM MÜDÜRLÜĞÜ | 0,00 | 4.322.750,00 | 0,00 | 570.000,00 | 843.500,00 | 4.049.250,00 | 2.786.797,83 | 2.786.797,83 | 0,00 | 1.262.452,17 | 0,00 | |
| | | | | | | | | | GENEL KAMU HİZMETLERİ | 0,00 | 4.322.750,00 | 0,00 | 570.000,00 | 843.500,00 | 4.049.250,00 | 2.786.797,83 | 2.786.797,83 | 0,00 | 1.262.452,17 | 0,00 | |
| | | | | | | | | | 3 Genel Hizmetler | 0,00 | 4.322.750,00 | 0,00 | 570.000,00 | 843.500,00 | 4.049.250,00 | 2.786.797,83 | 2.786.797,83 | 0,00 | 1.262.452,17 | 0,00 | |
| | | | | | | | | | 9 Diğer Genel Hizmetler | 0,00 | 4.322.750,00 | 0,00 | 570.000,00 | 843.500,00 | 4.049.250,00 | 2.786.797,83 | 2.786.797,83 | 0,00 | 1.262.452,17 | 0,00 | |
| | | | | | | | | | 0 Diğer Genel Hizmetler | 0,00 | 3.922.750,00 | 0,00 | 570.000,00 | 843.500,00 | 3.649.250,00 | 2.725.437,83 | 2.725.437,83 | 0,00 | 923.812,17 | 0,00 | |
| | | | | | | | | | 5 Mahalli İdareler | 0,00 | 3.922.750,00 | 0,00 | 570.000,00 | 843.500,00 | 3.649.250,00 | 2.725.437,83 | 2.725.437,83 | 0,00 | 923.812,17 | 0,00 | |
| | | | | | | | | | 1 PERSONEL GİDERLERİ | 0,00 | 826.600,00 | 0,00 | 21.500,00 | 233.500,00 | 614.600,00 | 585.741,89 | 585.741,89 | 0,00 | 28.858,11 | 0,00 | |
| | | | | | | | | | 1 1 MEMURLAR | 0,00 | 553.100,00 | 0,00 | 21.500,00 | 21.500,00 | 574.600,00 | 560.369,19 | 560.369,19 | 0,00 | 14.230,81 | 0,00 | |
| | | | | | | | | | 1 2 SÖZLEŞMELİ PERSONEL | 0,00 | 233.500,00 | 0,00 | 0,00 | 233.500,00 | 0,00 | 0,00 | 0,00 | 0,00 | 0,00 | 0,00 | 0,00 |
| | | | | | | | | | 1 4 GEÇİCİ PERSONEL | 0,00 | 40.000,00 | 0,00 | 0,00 | 0,00 | 40.000,00 | 25.372,70 | 25.372,70 | 0,00 | 14.627,30 | 0,00 | |
| | | | | | | | | | 2 SOSYAL GÜVENLİK KURUMUNA DEVL | 0,00 | 106.000,00 | 0,00 | 7.500,00 | 40.000,00 | 73.500,00 | 73.158,66 | 73.158,66 | 0,00 | 341,34 | 0,00 | |
| | | | | | | | | | 2 1 MEMURLAR | 0,00 | 66.000,00 | 0,00 | 7.500,00 | 0,00 | 73.500,00 | 73.158,66 | 73.158,66 | 0,00 | 341,34 | 0,00 | |
| | | | | | | | | | 2 2 SÖZLEŞMELİ PERSONEL | 0,00 | 40.000,00 | 0,00 | 0,00 | 40.000,00 | 0,00 | 0,00 | 0,00 | 0,00 | 0,00 | 0,00 | 0,00 |
| | | | | | | | | | 3 MAL VE HİZMET ALIMLARI | 0,00 | 1.450.150,00 | 0,00 | 6.000,00 | 415.000,00 | 1.041.150,00 | 668.248,21 | 668.248,21 | 0,00 | 372.901,79 | 0,00 | |
| | | | | | | | | | 3 2 TÜKETİME YÖNELİK MAL VE MALZEM | 0,00 | 517.500,00 | 0,00 | 0,00 | 200.000,00 | 317.500,00 | 144.078,48 | 144.078,48 | 0,00 | 173.421,52 | 0,00 | |
| | | | | | | | | | 3 3 YOLLUKLAR | 0,00 | 12.000,00 | 0,00 | 2.000,00 | 2.000,00 | 12.000,00 | 5.681,72 | 5.681,72 | 0,00 | 6.318,28 | 0,00 | |
| | | | | | | | | | 3 4 GÖREV GİDERLERİ | 0,00 | 1.000,00 | 0,00 | 0,00 | 0,00 | 1.000,00 | 0,00 | 0,00 | 0,00 | 1.000,00 | 0,00 | |
| | | | | | | | | | 3 5 HİZMET ALIMLARI | 0,00 | 673.000,00 | 0,00 | 0,00 | 129.000,00 | 544.000,00 | 404.855,74 | 404.855,74 | 0,00 | 139.144,26 | 0,00 | |
| | | | | | | | | | 3 6 TEMSİL VE TANITMA GİDERLERİ | 0,00 | 1.000,00 | 0,00 | 0,00 | 0,00 | 1.000,00 | 0,00 | 0,00 | 0,00 | 1.000,00 | 0,00 | |
| | | | | | | | | | 3 7 MENKUL MAL,GAYRİMADDİ HAK ALIM | 0,00 | 244.150,00 | 0,00 | 4.000,00 | 84.000,00 | 164.150,00 | 113.632,27 | 113.632,27 | 0,00 | 50.517,73 | 0,00 | |
| | | | | | | | | | 3 8 GAYRİMENKUL MAL BAKIM VE ONAR | 0,00 | 500,00 | 0,00 | 0,00 | 0,00 | 500,00 | 0,00 | 0,00 | 0,00 | 500,00 | 0,00 | |
| | | | | | | | | | 3 9 TEDAVİ VE CENAZE GİDERLERİ | 0,00 | 1.000,00 | 0,00 | 0,00 | 0,00 | 1.000,00 | 0,00 | 0,00 | 0,00 | 1.000,00 | 0,00 | |
| | | | | | | | | | 6 SERMAYE GİDERLERİ | 0,00 | 1.540.000,00 | 0,00 | 535.000,00 | 155.000,00 | 1.920.000,00 | 1.398.289,07 | 1.398.289,07 | 0,00 | 521.710,93 | 0,00 | |
| | | | | | | | | | 6 1 MAMUL MAL ALIMLARI | 0,00 | 1.300.000,00 | 0,00 | 0,00 | 155.000,00 | 1.145.000,00 | 925.192,44 | 925.192,44 | 0,00 | 219.807,56 | 0,00 | |
| | | | | | | | | | 6 3 GAYRİ MADDİ HAK ALIMLARI | 0,00 | 225.000,00 | 0,00 | 535.000,00 | 0,00 | 760.000,00 | 473.096,63 | 473.096,63 | 0,00 | 286.903,37 | 0,00 | |
| | | | | | | | | | 6 7 GAYRİMENKUL BÜYÜK ONARIM GİDE | 0,00 | 15.000,00 | 0,00 | 0,00 | 0,00 | 15.000,00 | 0,00 | 0,00 | 0,00 | 15.000,00 | 0,00 | |
| 46 | 35 | 34 | 10 | 1 | 3 | 9 | 76 | | COĞRAFI BİLGİ SİSTEMLERİ (CBS) ALT | 0,00 | 400.000,00 | 0,00 | 0,00 | 0,00 | 400.000,00 | 61.360,00 | 61.360,00 | 0,00 | 338.640,00 | 0,00 | |
| | | | | | | | | | 5 Mahalli İdareler | 0,00 | 400.000,00 | 0,00 | 0,00 | 0,00 | 400.000,00 | 61.360,00 | 61.360,00 | 0,00 | 338.640,00 | 0,00 | |
| | | | | | | | | | 3 MAL VE HİZMET ALIMLARI | 0,00 | 400.000,00 | 0,00 | 0,00 | 0,00 | 400.000,00 | 61.360,00 | 61.360,00 | 0,00 | 338.640,00 | 0,00 | |
| | | | | | | | | | 3 5 HİZMET ALIMLARI | 0,00 | 400.000,00 | 0,00 | 0,00 | 0,00 | 400.000,00 | 61.360,00 | 61.360,00 | 0,00 | 338.640,00 | 0,00 | |
| 46 | 35 | 34 | 11 | | | | | | ULAŞIM HİZMETLERİ MÜDÜRLÜĞÜ | 0,00 | 13.334.600,00 | 0,00 | 1.309.430,00 | 1.248.430,00 | 13.395.600,00 | 12.198.362,82 | 12.198.362,82 | 0,00 | 1.197.237,18 | 0,00 | |
| | | | | | | | | | 1 GENEL KAMU HİZMETLERİ | 0,00 | 13.334.600,00 | 0,00 | 1.309.430,00 | 1.248.430,00 | 13.395.600,00 | 12.198.362,82 | 12.198.362,82 | 0,00 | 1.197.237,18 | 0,00 | |
| | | | | | | | | | 3 Genel Hizmetler | 0,00 | 13.334.600,00 | 0,00 | 1.309.430,00 | 1.248.430,00 | 13.395.600,00 | 12.198.362,82 | 12.198.362,82 | 0,00 | 1.197.237,18 | 0,00 | |

| KURUMSAL SINIFLANDIRMA | | | | FONKSİYONEL SINIFLANDIRMA | | | | F. T. | EKONOMİK SINIFLAN. | AÇIKLAMA | GEÇEN YILDAN VERİLEN ÖDENEK | BÜTÇE İLE VERİLEN ÖDENEK | EK VE OLAĞAN ÜSTÜ VERİLEN ÖDENEK | AKTARMA İLE EKLENEN (+) | AKTARMA İLE DÜŞÜLEN (-) | NET BÜTÇE ÖDENEĞİ TOPLAMI | BÜTÇE GİDERİ | ÖDENEN BÜTÇE GİDERİ | ÖDENEK ÜSTÜ HARCAMA | İPTAL EDİLEN ÖDENEK | SONRAKİ YILA DEVREDEN ÖDENEK |
|------------------------|----|----|----|---------------------------|--|--|---|-------|--------------------|--------------------------------|-----------------------------|--------------------------|----------------------------------|-------------------------|-------------------------|---------------------------|---------------|---------------------|---------------------|---------------------|------------------------------|
| | | | | | | | 9 | | | Diğer Genel Hizmetler | 0,00 | 13.334.600,00 | 0,00 | 1.309.430,00 | 1.248.430,00 | 13.395.600,00 | 12.198.362,82 | 12.198.362,82 | 0,00 | 1.197.237,18 | 0,00 |
| | | | | | | | 0 | | | Diğer Genel Hizmetler | 0,00 | 13.334.600,00 | 0,00 | 1.309.430,00 | 1.248.430,00 | 13.395.600,00 | 12.198.362,82 | 12.198.362,82 | 0,00 | 1.197.237,18 | 0,00 |
| | | | | | | | 5 | | | Mahalli İdareler | 0,00 | 13.334.600,00 | 0,00 | 1.309.430,00 | 1.248.430,00 | 13.395.600,00 | 12.198.362,82 | 12.198.362,82 | 0,00 | 1.197.237,18 | 0,00 |
| | | | | | | | | 1 | | PERSONEL GİDERLERİ | 0,00 | 4.755.600,00 | 0,00 | 531.000,00 | 473.000,00 | 4.813.600,00 | 4.789.251,95 | 4.789.251,95 | 0,00 | 24.348,05 | 0,00 |
| | | | | | | | | 1 | 1 | MEMURLAR | 0,00 | 572.600,00 | 0,00 | 91.500,00 | 0,00 | 664.100,00 | 644.152,59 | 644.152,59 | 0,00 | 19.947,41 | 0,00 |
| | | | | | | | | 1 | 3 | İŞÇİLER | 0,00 | 4.182.500,00 | 0,00 | 439.500,00 | 473.000,00 | 4.149.099,00 | 4.145.099,36 | 4.145.099,36 | 0,00 | 3.900,64 | 0,00 |
| | | | | | | | | 1 | 4 | GEÇİCİ PERSONEL | 0,00 | 500,00 | 0,00 | 0,00 | 0,00 | 500,00 | 0,00 | 0,00 | 0,00 | 500,00 | 0,00 |
| | | | | | | | | 2 | | SOSYAL GÜVENLİK KURUMUNA DEVL | 0,00 | 707.000,00 | 0,00 | 231.000,00 | 0,00 | 938.000,00 | 937.342,66 | 937.342,66 | 0,00 | 657,34 | 0,00 |
| | | | | | | | | 2 | 1 | MEMURLAR | 0,00 | 75.000,00 | 0,00 | 19.500,00 | 0,00 | 94.500,00 | 94.076,45 | 94.076,45 | 0,00 | 423,55 | 0,00 |
| | | | | | | | | 2 | 3 | İŞÇİLER | 0,00 | 632.000,00 | 0,00 | 211.500,00 | 0,00 | 843.500,00 | 843.266,21 | 843.266,21 | 0,00 | 233,79 | 0,00 |
| | | | | | | | | 3 | | MAL VE HİZMET ALIMLARI | 0,00 | 7.251.000,00 | 0,00 | 485.180,00 | 385.180,00 | 7.351.000,00 | 6.252.193,34 | 6.252.193,34 | 0,00 | 1.098.806,66 | 0,00 |
| | | | | | | | | 3 | 1 | ÜRETİME YÖNELİK MAL VE MALZEME | 0,00 | 42.000,00 | 0,00 | 0,00 | 0,00 | 42.000,00 | 0,00 | 0,00 | 0,00 | 42.000,00 | 0,00 |
| | | | | | | | | 3 | 2 | TÜKETİME YÖNELİK MAL VE MALZEM | 0,00 | 3.073.500,00 | 0,00 | 85.180,00 | 360.180,00 | 2.798.500,00 | 2.766.188,54 | 2.766.188,54 | 0,00 | 32.311,46 | 0,00 |
| | | | | | | | | 3 | 3 | YOLLUKLAR | 0,00 | 18.000,00 | 0,00 | 0,00 | 0,00 | 18.000,00 | 4.470,15 | 4.470,15 | 0,00 | 13.529,85 | 0,00 |
| | | | | | | | | 3 | 4 | GÖREV GİDERLERİ | 0,00 | 88.000,00 | 0,00 | 0,00 | 25.000,00 | 63.000,00 | 40.738,84 | 40.738,84 | 0,00 | 22.261,16 | 0,00 |
| | | | | | | | | 3 | 5 | HİZMET ALIMLARI | 0,00 | 3.262.500,00 | 0,00 | 400.000,00 | 0,00 | 3.662.500,00 | 2.802.792,56 | 2.802.792,56 | 0,00 | 859.707,44 | 0,00 |
| | | | | | | | | 3 | 6 | TEMSİL VE TANITMA GİDERLERİ | 0,00 | 1.000,00 | 0,00 | 0,00 | 0,00 | 1.000,00 | 0,00 | 0,00 | 0,00 | 1.000,00 | 0,00 |
| | | | | | | | | 3 | 7 | MENKUL MAL,GAYRİMADDİ HAK ALIM | 0,00 | 762.000,00 | 0,00 | 0,00 | 0,00 | 762.000,00 | 638.003,25 | 638.003,25 | 0,00 | 123.996,75 | 0,00 |
| | | | | | | | | 3 | 8 | GAYRİMENKUL MAL BAKIM VE ONAR | 0,00 | 3.000,00 | 0,00 | 0,00 | 0,00 | 3.000,00 | 0,00 | 0,00 | 0,00 | 3.000,00 | 0,00 |
| | | | | | | | | 3 | 9 | TEDAVİ VE CENAZE GİDERLERİ | 0,00 | 1.000,00 | 0,00 | 0,00 | 0,00 | 1.000,00 | 0,00 | 0,00 | 0,00 | 1.000,00 | 0,00 |
| | | | | | | | | 6 | | SERMAYE GİDERLERİ | 0,00 | 621.000,00 | 0,00 | 62.250,00 | 390.250,00 | 293.000,00 | 219.574,87 | 219.574,87 | 0,00 | 73.425,13 | 0,00 |
| | | | | | | | | 6 | 1 | MAMUL MAL ALIMLARI | 0,00 | 560.000,00 | 0,00 | 1.250,00 | 340.250,00 | 221.000,00 | 159.394,87 | 159.394,87 | 0,00 | 61.605,13 | 0,00 |
| | | | | | | | | 6 | 2 | MENKUL SERMAYE ÜRETİM GİDERLER | 0,00 | 30.000,00 | 0,00 | 0,00 | 25.000,00 | 5.000,00 | 0,00 | 0,00 | 0,00 | 5.000,00 | 0,00 |
| | | | | | | | | 6 | 6 | MENKUL MALLARIN BÜYÜK ONARIM | 0,00 | 31.000,00 | 0,00 | 0,00 | 25.000,00 | 6.000,00 | 0,00 | 0,00 | 0,00 | 6.000,00 | 0,00 |
| | | | | | | | | 6 | 7 | GAYRİMENKUL BÜYÜK ONARIM GİDE | 0,00 | 0,00 | 0,00 | 61.000,00 | 0,00 | 61.000,00 | 60.180,00 | 60.180,00 | 0,00 | 820,00 | 0,00 |
| 46 | 35 | 34 | 18 | | | | | | | YAZI İŞLERİ MÜDÜRLÜĞÜ | 50.200,00 | 2.206.100,00 | 0,00 | 267.050,00 | 7.050,00 | 2.516.300,00 | 1.868.736,57 | 1.868.736,57 | 0,00 | 647.563,43 | 0,00 |
| | | | | | | | | 1 | | GENEL KAMU HİZMETLERİ | 50.200,00 | 2.206.100,00 | 0,00 | 267.050,00 | 7.050,00 | 2.516.300,00 | 1.868.736,57 | 1.868.736,57 | 0,00 | 647.563,43 | 0,00 |
| | | | | | | | | 3 | | Genel Hizmetler | 50.200,00 | 2.206.100,00 | 0,00 | 267.050,00 | 7.050,00 | 2.516.300,00 | 1.868.736,57 | 1.868.736,57 | 0,00 | 647.563,43 | 0,00 |
| | | | | | | | | 9 | | Diğer Genel Hizmetler | 50.200,00 | 2.206.100,00 | 0,00 | 267.050,00 | 7.050,00 | 2.516.300,00 | 1.868.736,57 | 1.868.736,57 | 0,00 | 647.563,43 | 0,00 |
| | | | | | | | | 0 | | Diğer Genel Hizmetler | 50.200,00 | 2.206.100,00 | 0,00 | 267.050,00 | 7.050,00 | 2.516.300,00 | 1.868.736,57 | 1.868.736,57 | 0,00 | 647.563,43 | 0,00 |
| | | | | | | | | 5 | | Mahalli İdareler | 50.200,00 | 2.206.100,00 | 0,00 | 267.050,00 | 7.050,00 | 2.516.300,00 | 1.868.736,57 | 1.868.736,57 | 0,00 | 647.563,43 | 0,00 |
| | | | | | | | | 1 | | PERSONEL GİDERLERİ | 0,00 | 1.482.100,00 | 0,00 | 3.500,00 | 3.500,00 | 1.482.100,00 | 1.363.872,01 | 1.363.872,01 | 0,00 | 118.227,99 | 0,00 |
| | | | | | | | | 1 | 1 | MEMURLAR | 0,00 | 825.100,00 | 0,00 | 0,00 | 3.500,00 | 821.600,00 | 704.837,44 | 704.837,44 | 0,00 | 116.762,56 | 0,00 |
| | | | | | | | | 1 | 4 | GEÇİCİ PERSONEL | 0,00 | 12.000,00 | 0,00 | 3.500,00 | 0,00 | 15.500,00 | 15.154,50 | 15.154,50 | 0,00 | 345,50 | 0,00 |
| | | | | | | | | 1 | 5 | DIĞER PERSONEL | 0,00 | 645.000,00 | 0,00 | 0,00 | 0,00 | 645.000,00 | 643.880,07 | 643.880,07 | 0,00 | 1.119,93 | 0,00 |
| | | | | | | | | 2 | | SOSYAL GÜVENLİK KURUMUNA DEVL | 0,00 | 109.000,00 | 0,00 | 0,00 | 0,00 | 109.000,00 | 102.990,10 | 102.990,10 | 0,00 | 6.009,90 | 0,00 |
| | | | | | | | | 2 | 1 | MEMURLAR | 0,00 | 109.000,00 | 0,00 | 0,00 | 0,00 | 109.000,00 | 102.990,10 | 102.990,10 | 0,00 | 6.009,90 | 0,00 |
| | | | | | | | | 3 | | MAL VE HİZMET ALIMLARI | 50.200,00 | 610.000,00 | 0,00 | 263.550,00 | 3.550,00 | 920.200,00 | 401.874,46 | 401.874,46 | 0,00 | 518.325,54 | 0,00 |
| | | | | | | | | 3 | 2 | TÜKETİME YÖNELİK MAL VE MALZEM | 0,00 | 58.500,00 | 0,00 | 0,00 | 0,00 | 58.500,00 | 10.903,30 | 10.903,30 | 0,00 | 47.596,70 | 0,00 |
| | | | | | | | | 3 | 3 | YOLLUKLAR | 0,00 | 242.500,00 | 0,00 | 0,00 | 0,00 | 242.500,00 | 8.731,00 | 8.731,00 | 0,00 | 233.769,00 | 0,00 |
| | | | | | | | | 3 | 4 | GÖREV GİDERLERİ | 0,00 | 1.000,00 | 0,00 | 0,00 | 0,00 | 1.000,00 | 0,00 | 0,00 | 0,00 | 1.000,00 | 0,00 |
| | | | | | | | | 3 | 5 | HİZMET ALIMLARI | 50.200,00 | 283.000,00 | 0,00 | 250.000,00 | 1.000,00 | 582.200,00 | 378.441,36 | 378.441,36 | 0,00 | 203.758,64 | 0,00 |
| | | | | | | | | 3 | 6 | TEMSİL VE TANITMA GİDERLERİ | 0,00 | 5.000,00 | 0,00 | 0,00 | 0,00 | 5.000,00 | 0,00 | 0,00 | 0,00 | 5.000,00 | 0,00 |
| | | | | | | | | 3 | 7 | MENKUL MAL,GAYRİMADDİ HAK ALIM | 0,00 | 18.000,00 | 0,00 | 12.550,00 | 2.550,00 | 28.000,00 | 3.256,80 | 3.256,80 | 0,00 | 24.743,20 | 0,00 |
| | | | | | | | | 3 | 8 | GAYRİMENKUL MAL BAKIM VE ONAR | 0,00 | 1.000,00 | 0,00 | 1.000,00 | 0,00 | 2.000,00 | 542,00 | 542,00 | 0,00 | 1.458,00 | 0,00 |
| | | | | | | | | 3 | 9 | TEDAVİ VE CENAZE GİDERLERİ | 0,00 | 1.000,00 | 0,00 | 0,00 | 0,00 | 1.000,00 | 0,00 | 0,00 | 0,00 | 1.000,00 | 0,00 |
| | | | | | | | | 6 | | SERMAYE GİDERLERİ | 0,00 | 5.000,00 | 0,00 | 0,00 | 0,00 | 5.000,00 | 0,00 | 0,00 | 0,00 | 5.000,00 | 0,00 |
| | | | | | | | | 6 | 1 | MAMUL MAL ALIMLARI | 0,00 | 5.000,00 | 0,00 | 0,00 | 0,00 | 5.000,00 | 0,00 | 0,00 | 0,00 | 5.000,00 | 0,00 |
| 46 | 35 | 34 | 20 | | | | | | | TEFTİŞ KURULU MÜDÜRLÜĞÜ | 9.826,46 | 473.350,00 | 0,00 | 10.000,00 | 1.000,00 | 492.176,46 | 263.458,05 | 263.458,05 | 0,00 | 228.718,41 | 0,00 |
| | | | | | | | | 1 | | GENEL KAMU HİZMETLERİ | 9.826,46 | 473.350,00 | 0,00 | 10.000,00 | 1.000,00 | 492.176,46 | 263.458,05 | 263.458,05 | 0,00 | 228.718,41 | 0,00 |
| | | | | | | | | 3 | | Genel Hizmetler | 9.826,46 | 473.350,00 | 0,00 | 10.000,00 | 1.000,00 | 492.176,46 | 263.458,05 | 263.458,05 | 0,00 | 228.718,41 | 0,00 |
| | | | | | | | | 9 | | Diğer Genel Hizmetler | 9.826,46 | 473.350,00 | 0,00 | 10.000,00 | 1.000,00 | 492.176,46 | 263.458,05 | 263.458,05 | 0,00 | 228.718,41 | 0,00 |
| | | | | | | | | 0 | | Diğer Genel Hizmetler | 9.826,46 | 473.350,00 | 0,00 | 10.000,00 | 1.000,00 | 492.176,46 | 263.458,05 | 263.458,05 | 0,00 | 228.718,41 | 0,00 |
| | | | | | | | | 5 | | Mahalli İdareler | 9.826,46 | 473.350,00 | 0,00 | 10.000,00 | 1.000,00 | 492.176,46 | 263.458,05 | 263.458,05 | 0,00 | 228.718,41 | 0,00 |
| | | | | | | | | 1 | | PERSONEL GİDERLERİ | 0,00 | 373.350,00 | 0,00 | 9.000,00 | 0,00 | 382.350,00 | 220.468,83 | 220.468,83 | 0,00 | 161.881,17 | 0,00 |
| | | | | | | | | 1 | 1 | MEMURLAR | 0,00 | 373.350,00 | 0,00 | 0,00 | 0,00 | 373.350,00 | 215.667,43 | 215.667,43 | 0,00 | 157.682,57 | 0,00 |

| KURUMSAL SINIFLANDIRMA | | | | FONKSİYONEL SINIFLANDIRMA | | | | F. T. | EKONOMİK SINIFLAN. | AÇIKLAMA | GEÇEN YILDAN VERİLEN ÖDENEK | BÜTÇE İLE VERİLEN ÖDENEK | EK VE OLAĞAN ÜSTÜ VERİLEN ÖDENEK | AKTARMA İLE EKLENEN (+) | AKTARMA İLE DÜŞÜLEN (-) | NET BÜTÇE ÖDENEĞİ TOPLAMI | BÜTÇE GİDERİ | ÖDENEN BÜTÇE GİDERİ | ÖDENEK ÜSTÜ HARCAMA | İPTAL EDİLEN ÖDENEK | SONRAKİ YILA DEVREDEN ÖDENEK | |
|------------------------|----|----|----|---------------------------|--|--|--|-------|--------------------|------------------------------------|--------------------------------|--------------------------|----------------------------------|-------------------------|-------------------------|---------------------------|---------------|---------------------|---------------------|---------------------|------------------------------|------|
| | | | | | | | | 1 | 4 | GEÇİCİ PERSONEL | 0,00 | 0,00 | 0,00 | 9.000,00 | 0,00 | 9.000,00 | 4.801,40 | 4.801,40 | 0,00 | 4.198,60 | 0,00 | |
| | | | | | | | | 2 | | SOSYAL GÜVENLİK KURUMUNA DEVL | 0,00 | 60.000,00 | 0,00 | 0,00 | 0,00 | 60.000,00 | 31.762,76 | 31.762,76 | 0,00 | 28.237,24 | 0,00 | |
| | | | | | | | | 2 | 1 | MEMURLAR | 0,00 | 60.000,00 | 0,00 | 0,00 | 0,00 | 60.000,00 | 31.762,76 | 31.762,76 | 0,00 | 28.237,24 | 0,00 | |
| | | | | | | | | 3 | | MAL VE HİZMET ALIMLARI | 9.826,46 | 40.000,00 | 0,00 | 1.000,00 | 1.000,00 | 49.826,46 | 11.226,46 | 11.226,46 | 0,00 | 38.600,00 | 0,00 | |
| | | | | | | | | 3 | 2 | TÜKETİME YÖNELİK MAL VE MALZEM | 0,00 | 8.500,00 | 0,00 | 1.000,00 | 1.000,00 | 8.500,00 | 1.400,00 | 1.400,00 | 0,00 | 7.100,00 | 0,00 | |
| | | | | | | | | 3 | 3 | YOLLUKLAR | 0,00 | 20.000,00 | 0,00 | 0,00 | 0,00 | 20.000,00 | 0,00 | 0,00 | 0,00 | 20.000,00 | 0,00 | |
| | | | | | | | | 3 | 4 | GÖREV GİDERLERİ | 0,00 | 1.000,00 | 0,00 | 0,00 | 0,00 | 1.000,00 | 0,00 | 0,00 | 0,00 | 1.000,00 | 0,00 | |
| | | | | | | | | 3 | 5 | HİZMET ALIMLARI | 0,00 | 6.000,00 | 0,00 | 0,00 | 0,00 | 6.000,00 | 0,00 | 0,00 | 0,00 | 6.000,00 | 0,00 | |
| | | | | | | | | 3 | 6 | TEMSİL VE TANITMA GİDERLERİ | 0,00 | 1.000,00 | 0,00 | 0,00 | 0,00 | 1.000,00 | 0,00 | 0,00 | 0,00 | 1.000,00 | 0,00 | |
| | | | | | | | | 3 | 7 | MENKUL MAL,GAYRİMADDİ HAK ALIM | 9.826,46 | 2.500,00 | 0,00 | 0,00 | 0,00 | 12.326,46 | 9.826,46 | 9.826,46 | 0,00 | 2.500,00 | 0,00 | |
| | | | | | | | | 3 | 9 | TEDAVİ VE CENAZE GİDERLERİ | 0,00 | 1.000,00 | 0,00 | 0,00 | 0,00 | 1.000,00 | 0,00 | 0,00 | 0,00 | 1.000,00 | 0,00 | |
| 46 | 35 | 34 | 24 | | | | | | | HUKUK İŞLERİ MÜDÜRLÜĞÜ | 0,00 | 1.118.200,00 | 0,00 | 8.900,00 | 96.900,00 | 1.030.200,00 | 827.559,23 | 827.559,23 | 0,00 | 202.640,77 | 0,00 | |
| | | | | | | | | | | GENEL KAMU HİZMETLERİ | 0,00 | 1.118.200,00 | 0,00 | 8.900,00 | 96.900,00 | 1.030.200,00 | 827.559,23 | 827.559,23 | 0,00 | 202.640,77 | 0,00 | |
| | | | | | | | | | 3 | Genel Hizmetler | 0,00 | 1.118.200,00 | 0,00 | 8.900,00 | 96.900,00 | 1.030.200,00 | 827.559,23 | 827.559,23 | 0,00 | 202.640,77 | 0,00 | |
| | | | | | | | | | 9 | Diğer Genel Hizmetler | 0,00 | 1.118.200,00 | 0,00 | 8.900,00 | 96.900,00 | 1.030.200,00 | 827.559,23 | 827.559,23 | 0,00 | 202.640,77 | 0,00 | |
| | | | | | | | | | 0 | Diğer Genel Hizmetler | 0,00 | 1.118.200,00 | 0,00 | 8.900,00 | 96.900,00 | 1.030.200,00 | 827.559,23 | 827.559,23 | 0,00 | 202.640,77 | 0,00 | |
| | | | | | | | | | 5 | Mahalli İdareler | 0,00 | 1.118.200,00 | 0,00 | 8.900,00 | 96.900,00 | 1.030.200,00 | 827.559,23 | 827.559,23 | 0,00 | 202.640,77 | 0,00 | |
| | | | | | | | | | 1 | PERSONEL GİDERLERİ | 0,00 | 586.100,00 | 0,00 | 3.000,00 | 75.000,00 | 514.100,00 | 482.714,78 | 482.714,78 | 0,00 | 31.385,22 | 0,00 | |
| | | | | | | | | | 1 | 1 | MEMURLAR | 0,00 | 506.600,00 | 0,00 | 1.000,00 | 0,00 | 507.600,00 | 476.339,58 | 476.339,58 | 0,00 | 31.260,42 | 0,00 |
| | | | | | | | | | 1 | 2 | SÖZLEŞMELİ PERSONEL | 0,00 | 75.000,00 | 0,00 | 0,00 | 75.000,00 | 0,00 | 0,00 | 0,00 | 0,00 | 0,00 | |
| | | | | | | | | | 1 | 4 | GEÇİCİ PERSONEL | 0,00 | 4.500,00 | 0,00 | 2.000,00 | 0,00 | 6.500,00 | 6.375,20 | 6.375,20 | 0,00 | 124,80 | 0,00 |
| | | | | | | | | | 2 | | SOSYAL GÜVENLİK KURUMUNA DEVL | 0,00 | 68.000,00 | 0,00 | 1.300,00 | 13.000,00 | 56.300,00 | 55.845,54 | 55.845,54 | 0,00 | 454,46 | 0,00 |
| | | | | | | | | | 2 | 1 | MEMURLAR | 0,00 | 55.000,00 | 0,00 | 1.300,00 | 0,00 | 56.300,00 | 55.845,54 | 55.845,54 | 0,00 | 454,46 | 0,00 |
| | | | | | | | | | 2 | 2 | SÖZLEŞMELİ PERSONEL | 0,00 | 13.000,00 | 0,00 | 0,00 | 13.000,00 | 0,00 | 0,00 | 0,00 | 0,00 | 0,00 | |
| | | | | | | | | | 3 | | MAL VE HİZMET ALIMLARI | 0,00 | 464.100,00 | 0,00 | 4.600,00 | 8.900,00 | 459.800,00 | 288.998,91 | 288.998,91 | 0,00 | 170.801,09 | 0,00 |
| | | | | | | | | | 3 | 2 | TÜKETİME YÖNELİK MAL VE MALZEM | 0,00 | 2.800,00 | 0,00 | 0,00 | 0,00 | 2.800,00 | 0,00 | 0,00 | 0,00 | 2.800,00 | 0,00 |
| | | | | | | | | | 3 | 3 | YOLLUKLAR | 0,00 | 3.600,00 | 0,00 | 0,00 | 0,00 | 3.600,00 | 730,38 | 730,38 | 0,00 | 2.869,62 | 0,00 |
| | | | | | | | | | 3 | 4 | GÖREV GİDERLERİ | 0,00 | 450.000,00 | 0,00 | 0,00 | 8.300,00 | 441.700,00 | 282.074,73 | 282.074,73 | 0,00 | 159.625,27 | 0,00 |
| | | | | | | | | | 3 | 5 | HİZMET ALIMLARI | 0,00 | 2.000,00 | 0,00 | 400,00 | 400,00 | 2.000,00 | 695,00 | 695,00 | 0,00 | 1.305,00 | 0,00 |
| | | | | | | | | | 3 | 6 | TEMSİL VE TANITMA GİDERLERİ | 0,00 | 1.000,00 | 0,00 | 0,00 | 0,00 | 1.000,00 | 0,00 | 0,00 | 0,00 | 1.000,00 | 0,00 |
| | | | | | | | | | 3 | 7 | MENKUL MAL,GAYRİMADDİ HAK ALIM | 0,00 | 4.100,00 | 0,00 | 4.200,00 | 200,00 | 8.100,00 | 5.498,80 | 5.498,80 | 0,00 | 2.601,20 | 0,00 |
| | | | | | | | | | 3 | 8 | GAYRİMENKUL MAL BAKIM VE ONAR | 0,00 | 300,00 | 0,00 | 0,00 | 0,00 | 300,00 | 0,00 | 0,00 | 0,00 | 300,00 | 0,00 |
| | | | | | | | | | 3 | 9 | TEDAVİ VE CENAZE GİDERLERİ | 0,00 | 300,00 | 0,00 | 0,00 | 0,00 | 300,00 | 0,00 | 0,00 | 0,00 | 300,00 | 0,00 |
| 46 | 35 | 34 | 25 | | | | | | | BASIN, YAYIN ve HALKLA İLİŞKİLER M | 10.030,00 | 864.850,00 | 0,00 | 637.000,00 | 120.000,00 | 1.391.880,00 | 1.019.032,91 | 1.019.032,91 | 0,00 | 372.847,09 | 0,00 | |
| | | | | | | | | | | GENEL KAMU HİZMETLERİ | 10.030,00 | 864.850,00 | 0,00 | 637.000,00 | 120.000,00 | 1.391.880,00 | 1.019.032,91 | 1.019.032,91 | 0,00 | 372.847,09 | 0,00 | |
| | | | | | | | | | 3 | Genel Hizmetler | 10.030,00 | 864.850,00 | 0,00 | 637.000,00 | 120.000,00 | 1.391.880,00 | 1.019.032,91 | 1.019.032,91 | 0,00 | 372.847,09 | 0,00 | |
| | | | | | | | | | 9 | Diğer Genel Hizmetler | 10.030,00 | 864.850,00 | 0,00 | 637.000,00 | 120.000,00 | 1.391.880,00 | 1.019.032,91 | 1.019.032,91 | 0,00 | 372.847,09 | 0,00 | |
| | | | | | | | | | 0 | Diğer Genel Hizmetler | 10.030,00 | 864.850,00 | 0,00 | 637.000,00 | 120.000,00 | 1.391.880,00 | 1.019.032,91 | 1.019.032,91 | 0,00 | 372.847,09 | 0,00 | |
| | | | | | | | | | 5 | Mahalli İdareler | 10.030,00 | 864.850,00 | 0,00 | 637.000,00 | 120.000,00 | 1.391.880,00 | 1.019.032,91 | 1.019.032,91 | 0,00 | 372.847,09 | 0,00 | |
| | | | | | | | | | 1 | PERSONEL GİDERLERİ | 0,00 | 207.350,00 | 0,00 | 127.000,00 | 0,00 | 334.350,00 | 316.182,45 | 316.182,45 | 0,00 | 18.167,55 | 0,00 | |
| | | | | | | | | | 1 | 1 | MEMURLAR | 0,00 | 183.350,00 | 0,00 | 127.000,00 | 0,00 | 310.350,00 | 300.369,15 | 300.369,15 | 0,00 | 9.980,85 | 0,00 |
| | | | | | | | | | 1 | 2 | SÖZLEŞMELİ PERSONEL | 0,00 | 0,00 | 0,00 | 0,00 | 0,00 | 0,00 | 0,00 | 0,00 | 0,00 | 0,00 | |
| | | | | | | | | | 1 | 4 | GEÇİCİ PERSONEL | 0,00 | 24.000,00 | 0,00 | 0,00 | 0,00 | 24.000,00 | 15.813,30 | 15.813,30 | 0,00 | 8.186,70 | 0,00 |
| | | | | | | | | | 2 | | SOSYAL GÜVENLİK KURUMUNA DEVL | 0,00 | 20.000,00 | 0,00 | 20.000,00 | 0,00 | 40.000,00 | 38.507,90 | 38.507,90 | 0,00 | 1.492,10 | 0,00 |
| | | | | | | | | | 2 | 1 | MEMURLAR | 0,00 | 20.000,00 | 0,00 | 20.000,00 | 0,00 | 40.000,00 | 38.507,90 | 38.507,90 | 0,00 | 1.492,10 | 0,00 |
| | | | | | | | | | 3 | | MAL VE HİZMET ALIMLARI | 10.030,00 | 637.500,00 | 0,00 | 490.000,00 | 120.000,00 | 1.017.530,00 | 664.342,56 | 664.342,56 | 0,00 | 353.187,44 | 0,00 |
| | | | | | | | | | 3 | 2 | TÜKETİME YÖNELİK MAL VE MALZEM | 0,00 | 148.500,00 | 0,00 | 270.000,00 | 50.000,00 | 368.500,00 | 238.416,48 | 238.416,48 | 0,00 | 130.083,52 | 0,00 |
| | | | | | | | | | 3 | 3 | YOLLUKLAR | 0,00 | 16.000,00 | 0,00 | 0,00 | 6.000,00 | 10.000,00 | 1.248,96 | 1.248,96 | 0,00 | 8.751,04 | 0,00 |
| | | | | | | | | | 3 | 4 | GÖREV GİDERLERİ | 0,00 | 6.000,00 | 0,00 | 0,00 | 6.000,00 | 0,00 | 0,00 | 0,00 | 0,00 | 0,00 | |
| | | | | | | | | | 3 | 5 | HİZMET ALIMLARI | 10.030,00 | 155.000,00 | 0,00 | 155.000,00 | 43.000,00 | 277.030,00 | 153.180,50 | 153.180,50 | 0,00 | 123.849,50 | 0,00 |
| | | | | | | | | | 3 | 6 | TEMSİL VE TANITMA GİDERLERİ | 0,00 | 250.000,00 | 0,00 | 0,00 | 15.000,00 | 235.000,00 | 206.924,99 | 206.924,99 | 0,00 | 28.075,01 | 0,00 |
| | | | | | | | | | 3 | 7 | MENKUL MAL,GAYRİMADDİ HAK ALIM | 0,00 | 60.000,00 | 0,00 | 65.000,00 | 0,00 | 125.000,00 | 64.571,63 | 64.571,63 | 0,00 | 60.428,37 | 0,00 |
| | | | | | | | | | 3 | 8 | GAYRİMENKUL MAL BAKIM VE ONAR | 0,00 | 1.000,00 | 0,00 | 0,00 | 0,00 | 1.000,00 | 0,00 | 0,00 | 0,00 | 1.000,00 | 0,00 |
| | | | | | | | | | 3 | 9 | TEDAVİ VE CENAZE GİDERLERİ | 0,00 | 1.000,00 | 0,00 | 0,00 | 0,00 | 1.000,00 | 0,00 | 0,00 | 0,00 | 1.000,00 | 0,00 |
| 46 | 35 | 34 | 30 | | | | | | | FEN İŞLERİ MÜDÜRLÜĞÜ | 4.852.234,64 | 57.751.000,00 | 0,00 | 13.757.851,00 | 10.737.351,00 | 65.623.734,64 | 44.169.694,84 | 44.169.694,84 | 0,00 | 21.454.039,80 | 0,00 | |
| 46 | 35 | 34 | 30 | 4 | | | | | | EKONOMİK İŞLER VE HİZMETLER | 4.852.234,64 | 57.751.000,00 | 0,00 | 13.757.851,00 | 10.737.351,00 | 65.623.734,64 | 44.169.694,84 | 44.169.694,84 | 0,00 | 21.454.039,80 | 0,00 | |

| KURUMSAL SINIFLANDIRMA | | | | FONKSİYONEL SINIFLANDIRMA | | | | F. T. | EKONOMİK SINIFLAN. | AÇIKLAMA | GEÇEN YILDAN VERİLEN ÖDENEK | BÜTÇE İLE VERİLEN ÖDENEK | EK VE OLAĞAN ÜSTÜ VERİLEN ÖDENEK | AKTARMA İLE EKLENEN (+) | AKTARMA İLE DÜŞÜLEN (-) | NET BÜTÇE ÖDENEĞİ TOPLAMI | BÜTÇE GİDERİ | ÖDENEN BÜTÇE GİDERİ | ÖDENEK ÜSTÜ HARCAMA | İPTAL EDİLEN ÖDENEK | SONRAKİ YILA DEVREDEN ÖDENEK |
|------------------------|----|----|----|---------------------------|---|---|-----|-------|--|--------------|-----------------------------|--------------------------|----------------------------------|-------------------------|-------------------------|---------------------------|---------------|---------------------|---------------------|---------------------|------------------------------|
| 46 | 35 | 34 | 30 | 4 | 4 | | | | Madencilik,İmalat ve İnşaat Hizmetleri | 4.852.234,64 | 57.751.000,00 | 0,00 | 13.757.851,00 | 10.737.351,00 | 65.623.734,64 | 44.169.694,84 | 44.169.694,84 | 0,00 | 21.454.039,80 | 0,00 | |
| 46 | 35 | 34 | 30 | 4 | 4 | 3 | | | İnşaat işleri hizmetleri | 4.852.234,64 | 57.751.000,00 | 0,00 | 13.757.851,00 | 10.737.351,00 | 65.623.734,64 | 44.169.694,84 | 44.169.694,84 | 0,00 | 21.454.039,80 | 0,00 | |
| 46 | 35 | 34 | 30 | 4 | 4 | 3 | 0 | | İnşaat işleri hizmetleri | 306.984,02 | 35.521.000,00 | 0,00 | 9.212.851,00 | 7.312.351,00 | 37.728.484,02 | 32.009.719,60 | 32.009.719,60 | 0,00 | 5.718.764,42 | 0,00 | |
| 46 | 35 | 34 | 30 | 4 | 4 | 3 | 0 | 5 | Mahalli İdareler | 306.984,02 | 35.521.000,00 | 0,00 | 9.212.851,00 | 7.312.351,00 | 37.728.484,02 | 32.009.719,60 | 32.009.719,60 | 0,00 | 5.718.764,42 | 0,00 | |
| | | | | | | | | 1 | PERSONEL GİDERLERİ | 0,00 | 8.836.500,00 | 0,00 | 1.251.100,00 | 1.357.600,00 | 8.730.000,00 | 8.559.754,99 | 8.559.754,99 | 0,00 | 170.245,01 | 0,00 | |
| | | | | | | | | 1 | 1 MEMURLAR | 0,00 | 1.699.000,00 | 0,00 | 306.000,00 | 0,00 | 2.005.000,00 | 1.986.276,86 | 1.986.276,86 | 0,00 | 18.723,14 | 0,00 | |
| | | | | | | | | 1 | 2 SÖZLEŞMELİ PERSONEL | 0,00 | 546.500,00 | 0,00 | 0,00 | 546.500,00 | 0,00 | 0,00 | 0,00 | 0,00 | 0,00 | 0,00 | |
| | | | | | | | | 1 | 3 İŞÇİLER | 0,00 | 6.576.000,00 | 0,00 | 945.100,00 | 811.100,00 | 6.710.000,00 | 6.568.756,73 | 6.568.756,73 | 0,00 | 141.243,27 | 0,00 | |
| | | | | | | | | 1 | 4 GEÇİCİ PERSONEL | 0,00 | 15.000,00 | 0,00 | 0,00 | 0,00 | 15.000,00 | 4.721,40 | 4.721,40 | 0,00 | 10.278,60 | 0,00 | |
| | | | | | | | | 2 | SOSYAL GÜVENLİK KURUMUNA DEVL | 0,00 | 1.281.000,00 | 0,00 | 493.000,00 | 93.000,00 | 1.681.000,00 | 1.558.806,89 | 1.558.806,89 | 0,00 | 122.193,11 | 0,00 | |
| | | | | | | | | 2 | 1 MEMURLAR | 0,00 | 198.000,00 | 0,00 | 53.000,00 | 0,00 | 251.000,00 | 250.929,04 | 250.929,04 | 0,00 | 70,96 | 0,00 | |
| | | | | | | | | 2 | 2 SÖZLEŞMELİ PERSONEL | 0,00 | 93.000,00 | 0,00 | 0,00 | 93.000,00 | 0,00 | 0,00 | 0,00 | 0,00 | 0,00 | 0,00 | |
| | | | | | | | | 2 | 3 İŞÇİLER | 0,00 | 990.000,00 | 0,00 | 440.000,00 | 0,00 | 1.430.000,00 | 1.307.877,85 | 1.307.877,85 | 0,00 | 122.122,15 | 0,00 | |
| | | | | | | | | 3 | MAL VE HİZMET ALIMLARI | 73.588,46 | 17.009.500,00 | 0,00 | 1.542.751,00 | 4.065.751,00 | 14.560.088,46 | 12.632.379,84 | 12.632.379,84 | 0,00 | 1.927.708,62 | 0,00 | |
| | | | | | | | | 3 | 1 ÜRETİME YÖNELİK MAL VE MALZEME | 0,00 | 81.500,00 | 0,00 | 0,00 | 6.000,00 | 75.500,00 | 19.411,00 | 19.411,00 | 0,00 | 56.089,00 | 0,00 | |
| | | | | | | | | 3 | 2 TÜKETİME YÖNELİK MAL VE MALZEME | 0,00 | 2.145.000,00 | 0,00 | 1.125.500,00 | 17.500,00 | 3.253.000,00 | 3.151.800,27 | 3.151.800,27 | 0,00 | 101.199,73 | 0,00 | |
| | | | | | | | | 3 | 3 YOLLUKLAR | 0,00 | 27.000,00 | 0,00 | 0,00 | 0,00 | 27.000,00 | 9.741,48 | 9.741,48 | 0,00 | 17.258,52 | 0,00 | |
| | | | | | | | | 3 | 4 GÖREV GİDERLERİ | 0,00 | 10.000,00 | 0,00 | 0,00 | 0,00 | 10.000,00 | 1.187,01 | 1.187,01 | 0,00 | 8.812,99 | 0,00 | |
| | | | | | | | | 3 | 5 HİZMET ALIMLARI | 0,00 | 14.241.000,00 | 0,00 | 36.000,00 | 4.029.000,00 | 10.248.000,00 | 8.740.632,06 | 8.740.632,06 | 0,00 | 1.507.367,94 | 0,00 | |
| | | | | | | | | 3 | 6 TEMSİL VE TANITMA GİDERLERİ | 0,00 | 1.000,00 | 0,00 | 0,00 | 0,00 | 1.000,00 | 0,00 | 0,00 | 0,00 | 1.000,00 | 0,00 | |
| | | | | | | | | 3 | 7 MENKUL MAL,GAYRİMADDİ HAK ALIM | 73.588,46 | 453.000,00 | 0,00 | 311.000,00 | 1.000,00 | 836.588,46 | 614.594,42 | 614.594,42 | 0,00 | 221.994,04 | 0,00 | |
| | | | | | | | | 3 | 8 GAYRİMENKUL MAL BAKIM VE ONAR | 0,00 | 50.000,00 | 0,00 | 70.251,00 | 12.251,00 | 108.000,00 | 95.013,60 | 95.013,60 | 0,00 | 12.986,40 | 0,00 | |
| | | | | | | | | 3 | 9 TEDAVİ VE CENAZE GİDERLERİ | 0,00 | 1.000,00 | 0,00 | 0,00 | 0,00 | 1.000,00 | 0,00 | 0,00 | 0,00 | 1.000,00 | 0,00 | |
| | | | | | | | | 4 | FAİZ GİDERLERİ | 0,00 | 150.000,00 | 0,00 | 0,00 | 0,00 | 150.000,00 | 4.357,67 | 4.357,67 | 0,00 | 145.642,33 | 0,00 | |
| | | | | | | | | 4 | 2 DİĞER İÇ BORÇ FAİZ GİDERLERİ | 0,00 | 150.000,00 | 0,00 | 0,00 | 0,00 | 150.000,00 | 4.357,67 | 4.357,67 | 0,00 | 145.642,33 | 0,00 | |
| | | | | | | | | 6 | SERMAYE GİDERLERİ | 233.395,56 | 8.144.000,00 | 0,00 | 5.526.000,00 | 1.796.000,00 | 12.107.395,56 | 8.819.132,64 | 8.819.132,64 | 0,00 | 3.282.262,92 | 0,00 | |
| | | | | | | | | 6 | 1 MAMUL MAL ALIMLARI | 233.395,56 | 1.000.000,00 | 0,00 | 0,00 | 280.000,00 | 953.395,56 | 0,00 | 0,00 | 0,00 | 953.395,56 | 0,00 | |
| | | | | | | | | 6 | 2 MENKUL SERMAYE ÜRETİM GİDERLER | 0,00 | 3.000,00 | 0,00 | 0,00 | 0,00 | 3.000,00 | 0,00 | 0,00 | 0,00 | 3.000,00 | 0,00 | |
| | | | | | | | | 6 | 3 GAYRİ MADDİ HAK ALIMLARI | 0,00 | 1.000,00 | 0,00 | 0,00 | 0,00 | 1.000,00 | 0,00 | 0,00 | 0,00 | 1.000,00 | 0,00 | |
| | | | | | | | | 6 | 5 GAYRİMENKUL SERMAYE ÜRETİM GİD | 0,00 | 5.390.000,00 | 0,00 | 3.559.000,00 | 849.000,00 | 8.100.000,00 | 6.775.211,88 | 6.775.211,88 | 0,00 | 1.324.788,12 | 0,00 | |
| | | | | | | | | 6 | 6 MENKUL MALLARIN BÜYÜK ONARIM | 0,00 | 50.000,00 | 0,00 | 0,00 | 0,00 | 50.000,00 | 0,00 | 0,00 | 0,00 | 50.000,00 | 0,00 | |
| | | | | | | | | 6 | 7 GAYRİMENKUL BÜYÜK ONARIM GİDE | 0,00 | 1.700.000,00 | 0,00 | 1.967.000,00 | 667.000,00 | 3.000.000,00 | 2.043.920,76 | 2.043.920,76 | 0,00 | 956.079,24 | 0,00 | |
| | | | | | | | | 7 | SERMAYE TRANSFERLERİ | 0,00 | 100.000,00 | 0,00 | 400.000,00 | 0,00 | 500.000,00 | 435.287,57 | 435.287,57 | 0,00 | 64.712,43 | 0,00 | |
| | | | | | | | | 7 | 1 YURTIÇI SERMAYE TRANSFERLERİ(Te | 0,00 | 100.000,00 | 0,00 | 400.000,00 | 0,00 | 500.000,00 | 435.287,57 | 435.287,57 | 0,00 | 64.712,43 | 0,00 | |
| 46 | 35 | 34 | 30 | 4 | 4 | 3 | 107 | | UZUNDERE REKREASYON ALANINDA | 0,00 | 6.000.000,00 | 0,00 | 0,00 | 0,00 | 6.000.000,00 | 0,00 | 0,00 | 0,00 | 6.000.000,00 | 0,00 | |
| | | | | | | | | 5 | Mahalli İdareler | 0,00 | 6.000.000,00 | 0,00 | 0,00 | 0,00 | 6.000.000,00 | 0,00 | 0,00 | 0,00 | 6.000.000,00 | 0,00 | |
| | | | | | | | | 6 | SERMAYE GİDERLERİ | 0,00 | 6.000.000,00 | 0,00 | 0,00 | 0,00 | 6.000.000,00 | 0,00 | 0,00 | 0,00 | 6.000.000,00 | 0,00 | |
| | | | | | | | | 6 | 5 GAYRİMENKUL SERMAYE ÜRETİM GİD | 0,00 | 6.000.000,00 | 0,00 | 0,00 | 0,00 | 6.000.000,00 | 0,00 | 0,00 | 0,00 | 6.000.000,00 | 0,00 | |
| 46 | 35 | 34 | 30 | 4 | 4 | 3 | 108 | | TİYATRO, SİNEMA VE KONSER SALON | 0,00 | 0,00 | 0,00 | 0,00 | 0,00 | 0,00 | 0,00 | 0,00 | 0,00 | 0,00 | 0,00 | |
| | | | | | | | | 5 | Mahalli İdareler | 0,00 | 0,00 | 0,00 | 0,00 | 0,00 | 0,00 | 0,00 | 0,00 | 0,00 | 0,00 | 0,00 | |
| | | | | | | | | 6 | SERMAYE GİDERLERİ | 0,00 | 0,00 | 0,00 | 0,00 | 0,00 | 0,00 | 0,00 | 0,00 | 0,00 | 0,00 | 0,00 | |
| | | | | | | | | 6 | 5 GAYRİMENKUL SERMAYE ÜRETİM GİD | 0,00 | 0,00 | 0,00 | 0,00 | 0,00 | 0,00 | 0,00 | 0,00 | 0,00 | 0,00 | 0,00 | |
| 46 | 35 | 34 | 30 | 4 | 4 | 3 | 109 | | MİM KENT KÜLTÜR MERKEZİ YAPILMA | 0,00 | 200.000,00 | 0,00 | 0,00 | 0,00 | 200.000,00 | 167.560,00 | 167.560,00 | 0,00 | 32.440,00 | 0,00 | |
| | | | | | | | | 5 | Mahalli İdareler | 0,00 | 200.000,00 | 0,00 | 0,00 | 0,00 | 200.000,00 | 167.560,00 | 167.560,00 | 0,00 | 32.440,00 | 0,00 | |
| | | | | | | | | 6 | SERMAYE GİDERLERİ | 0,00 | 200.000,00 | 0,00 | 0,00 | 0,00 | 200.000,00 | 167.560,00 | 167.560,00 | 0,00 | 32.440,00 | 0,00 | |
| | | | | | | | | 6 | 5 GAYRİMENKUL SERMAYE ÜRETİM GİD | 0,00 | 200.000,00 | 0,00 | 0,00 | 0,00 | 200.000,00 | 167.560,00 | 167.560,00 | 0,00 | 32.440,00 | 0,00 | |
| 46 | 35 | 34 | 30 | 4 | 4 | 3 | 110 | | YENİ SPOR TESİSLERİ YAPIMI VE MEV | 0,00 | 0,00 | 0,00 | 0,00 | 0,00 | 0,00 | 0,00 | 0,00 | 0,00 | 0,00 | 0,00 | |
| | | | | | | | | 5 | Mahalli İdareler | 0,00 | 0,00 | 0,00 | 0,00 | 0,00 | 0,00 | 0,00 | 0,00 | 0,00 | 0,00 | 0,00 | |
| | | | | | | | | 6 | SERMAYE GİDERLERİ | 0,00 | 0,00 | 0,00 | 0,00 | 0,00 | 0,00 | 0,00 | 0,00 | 0,00 | 0,00 | 0,00 | |
| | | | | | | | | 6 | 5 GAYRİMENKUL SERMAYE ÜRETİM GİD | 0,00 | 0,00 | 0,00 | 0,00 | 0,00 | 0,00 | 0,00 | 0,00 | 0,00 | 0,00 | 0,00 | |
| 46 | 35 | 34 | 30 | 4 | 4 | 3 | 113 | | KIZ ÖĞRENCİ MİSAFİRHANESİNİN YAP | 0,00 | 3.500.000,00 | 0,00 | 0,00 | 0,00 | 3.500.000,00 | 1.870.908,30 | 1.870.908,30 | 0,00 | 1.629.091,70 | 0,00 | |
| | | | | | | | | 5 | Mahalli İdareler | 0,00 | 3.500.000,00 | 0,00 | 0,00 | 0,00 | 3.500.000,00 | 1.870.908,30 | 1.870.908,30 | 0,00 | 1.629.091,70 | 0,00 | |
| | | | | | | | | 6 | SERMAYE GİDERLERİ | 0,00 | 3.500.000,00 | 0,00 | 0,00 | 0,00 | 3.500.000,00 | 1.870.908,30 | 1.870.908,30 | 0,00 | 1.629.091,70 | 0,00 | |
| | | | | | | | | 6 | 5 GAYRİMENKUL SERMAYE ÜRETİM GİD | 0,00 | 3.500.000,00 | 0,00 | 0,00 | 0,00 | 3.500.000,00 | 1.870.908,30 | 1.870.908,30 | 0,00 | 1.629.091,70 | 0,00 | |
| 46 | 35 | 34 | 30 | 4 | 4 | 3 | 114 | | KARABAĞLAR ÇOK AMAÇLI PAZARYE | 4.080.618,54 | 0,00 | 0,00 | 150.000,00 | 0,00 | 4.230.618,54 | 4.229.496,32 | 4.229.496,32 | 0,00 | 1.122,22 | 0,00 | |
| | | | | | | | | 5 | Mahalli İdareler | 4.080.618,54 | 0,00 | 0,00 | 150.000,00 | 0,00 | 4.230.618,54 | 4.229.496,32 | 4.229.496,32 | 0,00 | 1.122,22 | 0,00 | |

| KURUMSAL SINIFLANDIRMA | | | | FONKSİYONEL SINIFLANDIRMA | | | | F. T. | EKONOMİK SINIFLAN. | AÇIKLAMA | GEÇEN YILDAN VERİLEN ÖDENEK | BÜTÇE İLE VERİLEN ÖDENEK | EK VE OLAĞAN ÜSTÜ VERİLEN ÖDENEK | AKTARMA İLE EKLENEN (+) | AKTARMA İLE DÜŞÜLEN (-) | NET BÜTÇE ÖDENEĞİ TOPLAMI | BÜTÇE GİDERİ | ÖDENEK BÜTÇE GİDERİ | ÖDENEK ÜSTÜ HARCAMA | İPTAL EDİLEN ÖDENEK | SONRAKİ YILA DEVREDEN ÖDENEK |
|------------------------|----|----|----|---------------------------|---|---|-----|-------|------------------------------------|--------------|-----------------------------|--------------------------|----------------------------------|-------------------------|-------------------------|---------------------------|--------------|---------------------|---------------------|---------------------|------------------------------|
| | | | | | | | | 6 | SERMAYE GİDERLERİ | 4.080.618,54 | 0,00 | 0,00 | 150.000,00 | 0,00 | 4.230.618,54 | 4.229.496,32 | 4.229.496,32 | 0,00 | 1.122,22 | 0,00 | |
| | | | | | | | | 6 | GAYRİMENKUL SERMAYE ÜRETİM GİD | 4.080.618,54 | 0,00 | 0,00 | 150.000,00 | 0,00 | 4.230.618,54 | 4.229.496,32 | 4.229.496,32 | 0,00 | 1.122,22 | 0,00 | |
| 46 | 35 | 34 | 30 | 4 | 4 | 3 | 116 | | YEŞİLYURT PAZARYERİNE OTOPARK Y | 0,00 | 300.000,00 | 0,00 | 0,00 | 235.000,00 | 65.000,00 | 0,00 | 0,00 | 0,00 | 65.000,00 | 0,00 | |
| | | | | | | | | 5 | Mahalli İdareler | 0,00 | 300.000,00 | 0,00 | 0,00 | 235.000,00 | 65.000,00 | 0,00 | 0,00 | 0,00 | 65.000,00 | 0,00 | |
| | | | | | | | | 6 | SERMAYE GİDERLERİ | 0,00 | 300.000,00 | 0,00 | 0,00 | 235.000,00 | 65.000,00 | 0,00 | 0,00 | 0,00 | 65.000,00 | 0,00 | |
| | | | | | | | | 6 | GAYRİMENKUL SERMAYE ÜRETİM GİD | 0,00 | 300.000,00 | 0,00 | 0,00 | 235.000,00 | 65.000,00 | 0,00 | 0,00 | 0,00 | 65.000,00 | 0,00 | |
| 46 | 35 | 34 | 30 | 4 | 4 | 3 | 120 | | KİBAR MAH. ESKİİZMİR ÇOK AMAÇLI P | 0,00 | 3.500.000,00 | 0,00 | 0,00 | 0,00 | 3.500.000,00 | 563.989,92 | 563.989,92 | 0,00 | 2.936.010,08 | 0,00 | |
| | | | | | | | | 5 | Mahalli İdareler | 0,00 | 3.500.000,00 | 0,00 | 0,00 | 0,00 | 3.500.000,00 | 563.989,92 | 563.989,92 | 0,00 | 2.936.010,08 | 0,00 | |
| | | | | | | | | 6 | SERMAYE GİDERLERİ | 0,00 | 3.500.000,00 | 0,00 | 0,00 | 0,00 | 3.500.000,00 | 563.989,92 | 563.989,92 | 0,00 | 2.936.010,08 | 0,00 | |
| | | | | | | | | 6 | GAYRİMENKUL SERMAYE ÜRETİM GİD | 0,00 | 3.500.000,00 | 0,00 | 0,00 | 0,00 | 3.500.000,00 | 563.989,92 | 563.989,92 | 0,00 | 2.936.010,08 | 0,00 | |
| 46 | 35 | 34 | 30 | 4 | 4 | 3 | 121 | | KAVACIK VE TIRAZLI MAHALLELERİN | 0,00 | 300.000,00 | 0,00 | 0,00 | 0,00 | 300.000,00 | 0,00 | 0,00 | 0,00 | 300.000,00 | 0,00 | |
| | | | | | | | | 5 | Mahalli İdareler | 0,00 | 300.000,00 | 0,00 | 0,00 | 0,00 | 300.000,00 | 0,00 | 0,00 | 0,00 | 300.000,00 | 0,00 | |
| | | | | | | | | 6 | SERMAYE GİDERLERİ | 0,00 | 300.000,00 | 0,00 | 0,00 | 0,00 | 300.000,00 | 0,00 | 0,00 | 0,00 | 300.000,00 | 0,00 | |
| | | | | | | | | 6 | GAYRİMENKUL SERMAYE ÜRETİM GİD | 0,00 | 300.000,00 | 0,00 | 0,00 | 0,00 | 300.000,00 | 0,00 | 0,00 | 0,00 | 300.000,00 | 0,00 | |
| 46 | 35 | 34 | 30 | 4 | 4 | 3 | 124 | | UZUNDERE REKREASYON ALANI SAHA | 464.632,08 | 1.000.000,00 | 0,00 | 410.000,00 | 0,00 | 1.874.632,08 | 1.690.427,33 | 1.690.427,33 | 0,00 | 184.204,75 | 0,00 | |
| | | | | | | | | 5 | Mahalli İdareler | 464.632,08 | 1.000.000,00 | 0,00 | 410.000,00 | 0,00 | 1.874.632,08 | 1.690.427,33 | 1.690.427,33 | 0,00 | 184.204,75 | 0,00 | |
| | | | | | | | | 6 | SERMAYE GİDERLERİ | 464.632,08 | 1.000.000,00 | 0,00 | 410.000,00 | 0,00 | 1.874.632,08 | 1.690.427,33 | 1.690.427,33 | 0,00 | 184.204,75 | 0,00 | |
| | | | | | | | | 6 | GAYRİMENKUL SERMAYE ÜRETİM GİD | 464.632,08 | 1.000.000,00 | 0,00 | 410.000,00 | 0,00 | 1.874.632,08 | 1.690.427,33 | 1.690.427,33 | 0,00 | 184.204,75 | 0,00 | |
| 46 | 35 | 34 | 30 | 4 | 4 | 3 | 126 | | TAZİYE EVLERİ YAPILMASI | 0,00 | 780.000,00 | 0,00 | 35.000,00 | 0,00 | 815.000,00 | 812.471,19 | 812.471,19 | 0,00 | 2.528,81 | 0,00 | |
| | | | | | | | | 5 | Mahalli İdareler | 0,00 | 780.000,00 | 0,00 | 35.000,00 | 0,00 | 815.000,00 | 812.471,19 | 812.471,19 | 0,00 | 2.528,81 | 0,00 | |
| | | | | | | | | 6 | SERMAYE GİDERLERİ | 0,00 | 780.000,00 | 0,00 | 35.000,00 | 0,00 | 815.000,00 | 812.471,19 | 812.471,19 | 0,00 | 2.528,81 | 0,00 | |
| | | | | | | | | 6 | GAYRİMENKUL SERMAYE ÜRETİM GİD | 0,00 | 780.000,00 | 0,00 | 35.000,00 | 0,00 | 815.000,00 | 812.471,19 | 812.471,19 | 0,00 | 2.528,81 | 0,00 | |
| 46 | 35 | 34 | 30 | 4 | 4 | 3 | 127 | | DİNİ İBADET YERLERİNİN BAKIM VE O | 0,00 | 300.000,00 | 0,00 | 0,00 | 290.000,00 | 10.000,00 | 0,00 | 0,00 | 0,00 | 10.000,00 | 0,00 | |
| | | | | | | | | 5 | Mahalli İdareler | 0,00 | 300.000,00 | 0,00 | 0,00 | 290.000,00 | 10.000,00 | 0,00 | 0,00 | 0,00 | 10.000,00 | 0,00 | |
| | | | | | | | | 6 | SERMAYE GİDERLERİ | 0,00 | 300.000,00 | 0,00 | 0,00 | 290.000,00 | 10.000,00 | 0,00 | 0,00 | 0,00 | 10.000,00 | 0,00 | |
| | | | | | | | | 6 | GAYRİMENKUL BÜYÜK ONARIM GİDE | 0,00 | 300.000,00 | 0,00 | 0,00 | 290.000,00 | 10.000,00 | 0,00 | 0,00 | 0,00 | 10.000,00 | 0,00 | |
| 46 | 35 | 34 | 30 | 4 | 4 | 3 | 128 | | MOBİLYA MESLEKİ EĞİTİM MERKEZİN | 0,00 | 500.000,00 | 0,00 | 0,00 | 400.000,00 | 100.000,00 | 0,00 | 0,00 | 0,00 | 100.000,00 | 0,00 | |
| | | | | | | | | 5 | Mahalli İdareler | 0,00 | 500.000,00 | 0,00 | 0,00 | 400.000,00 | 100.000,00 | 0,00 | 0,00 | 0,00 | 100.000,00 | 0,00 | |
| | | | | | | | | 6 | SERMAYE GİDERLERİ | 0,00 | 500.000,00 | 0,00 | 0,00 | 400.000,00 | 100.000,00 | 0,00 | 0,00 | 0,00 | 100.000,00 | 0,00 | |
| | | | | | | | | 6 | GAYRİMENKUL SERMAYE ÜRETİM GİD | 0,00 | 500.000,00 | 0,00 | 0,00 | 400.000,00 | 100.000,00 | 0,00 | 0,00 | 0,00 | 100.000,00 | 0,00 | |
| 46 | 35 | 34 | 30 | 4 | 4 | 3 | 129 | | HATAY SEMT VE KÜLTÜR MERKEZİNİ | 0,00 | 0,00 | 0,00 | 0,00 | 0,00 | 0,00 | 0,00 | 0,00 | 0,00 | 0,00 | 0,00 | |
| | | | | | | | | 5 | Mahalli İdareler | 0,00 | 0,00 | 0,00 | 0,00 | 0,00 | 0,00 | 0,00 | 0,00 | 0,00 | 0,00 | 0,00 | 0,00 |
| | | | | | | | | 6 | SERMAYE GİDERLERİ | 0,00 | 0,00 | 0,00 | 0,00 | 0,00 | 0,00 | 0,00 | 0,00 | 0,00 | 0,00 | 0,00 | 0,00 |
| | | | | | | | | 6 | GAYRİMENKUL SERMAYE ÜRETİM GİD | 0,00 | 0,00 | 0,00 | 0,00 | 0,00 | 0,00 | 0,00 | 0,00 | 0,00 | 0,00 | 0,00 | 0,00 |
| 46 | 35 | 34 | 30 | 4 | 4 | 3 | 130 | | BELEDİYE HİZMET BİNASINDA ÇOK AM | 0,00 | 2.250.000,00 | 0,00 | 0,00 | 900.000,00 | 1.350.000,00 | 1.306.861,60 | 1.306.861,60 | 0,00 | 43.138,40 | 0,00 | |
| | | | | | | | | 5 | Mahalli İdareler | 0,00 | 2.250.000,00 | 0,00 | 0,00 | 900.000,00 | 1.350.000,00 | 1.306.861,60 | 1.306.861,60 | 0,00 | 43.138,40 | 0,00 | |
| | | | | | | | | 6 | SERMAYE GİDERLERİ | 0,00 | 2.250.000,00 | 0,00 | 0,00 | 900.000,00 | 1.350.000,00 | 1.306.861,60 | 1.306.861,60 | 0,00 | 43.138,40 | 0,00 | |
| | | | | | | | | 6 | GAYRİMENKUL SERMAYE ÜRETİM GİD | 0,00 | 2.250.000,00 | 0,00 | 0,00 | 900.000,00 | 1.350.000,00 | 1.306.861,60 | 1.306.861,60 | 0,00 | 43.138,40 | 0,00 | |
| 46 | 35 | 34 | 30 | 4 | 4 | 3 | 131 | | TEMİZLİK İŞLERİ MÜDÜRLÜĞÜ HİZME | 0,00 | 1.800.000,00 | 0,00 | 0,00 | 1.000.000,00 | 800.000,00 | 0,00 | 0,00 | 0,00 | 800.000,00 | 0,00 | |
| | | | | | | | | 5 | Mahalli İdareler | 0,00 | 1.800.000,00 | 0,00 | 0,00 | 1.000.000,00 | 800.000,00 | 0,00 | 0,00 | 0,00 | 800.000,00 | 0,00 | |
| | | | | | | | | 6 | SERMAYE GİDERLERİ | 0,00 | 1.800.000,00 | 0,00 | 0,00 | 1.000.000,00 | 800.000,00 | 0,00 | 0,00 | 0,00 | 800.000,00 | 0,00 | |
| | | | | | | | | 6 | GAYRİMENKUL SERMAYE ÜRETİM GİD | 0,00 | 1.800.000,00 | 0,00 | 0,00 | 1.000.000,00 | 800.000,00 | 0,00 | 0,00 | 0,00 | 800.000,00 | 0,00 | |
| 46 | 35 | 34 | 30 | 4 | 4 | 3 | 132 | | YENİ SPOR TEŞİSLERİ YAPILMASI VE M | 0,00 | 500.000,00 | 0,00 | 400.000,00 | 0,00 | 900.000,00 | 692.746,38 | 692.746,38 | 0,00 | 207.253,62 | 0,00 | |
| | | | | | | | | 5 | Mahalli İdareler | 0,00 | 500.000,00 | 0,00 | 400.000,00 | 0,00 | 900.000,00 | 692.746,38 | 692.746,38 | 0,00 | 207.253,62 | 0,00 | |
| | | | | | | | | 6 | SERMAYE GİDERLERİ | 0,00 | 500.000,00 | 0,00 | 400.000,00 | 0,00 | 900.000,00 | 692.746,38 | 692.746,38 | 0,00 | 207.253,62 | 0,00 | |
| | | | | | | | | 6 | GAYRİMENKUL SERMAYE ÜRETİM GİD | 0,00 | 500.000,00 | 0,00 | 400.000,00 | 0,00 | 900.000,00 | 692.746,38 | 692.746,38 | 0,00 | 207.253,62 | 0,00 | |
| 46 | 35 | 34 | 30 | 4 | 4 | 3 | 133 | | YENİ PARKLARIN YAPILMASI | 0,00 | 600.000,00 | 0,00 | 0,00 | 350.000,00 | 250.000,00 | 0,00 | 0,00 | 0,00 | 250.000,00 | 0,00 | |
| | | | | | | | | 5 | Mahalli İdareler | 0,00 | 600.000,00 | 0,00 | 0,00 | 350.000,00 | 250.000,00 | 0,00 | 0,00 | 0,00 | 250.000,00 | 0,00 | |
| | | | | | | | | 6 | SERMAYE GİDERLERİ | 0,00 | 600.000,00 | 0,00 | 0,00 | 350.000,00 | 250.000,00 | 0,00 | 0,00 | 0,00 | 250.000,00 | 0,00 | |
| | | | | | | | | 6 | GAYRİMENKUL SERMAYE ÜRETİM GİD | 0,00 | 600.000,00 | 0,00 | 0,00 | 350.000,00 | 250.000,00 | 0,00 | 0,00 | 0,00 | 250.000,00 | 0,00 | |
| 46 | 35 | 34 | 30 | 4 | 4 | 3 | 134 | | MEVCUT PARKLARIN ONARILMASI | 0,00 | 300.000,00 | 0,00 | 0,00 | 250.000,00 | 50.000,00 | 0,00 | 0,00 | 0,00 | 50.000,00 | 0,00 | |
| | | | | | | | | 5 | Mahalli İdareler | 0,00 | 300.000,00 | 0,00 | 0,00 | 250.000,00 | 50.000,00 | 0,00 | 0,00 | 0,00 | 50.000,00 | 0,00 | |
| | | | | | | | | 6 | SERMAYE GİDERLERİ | 0,00 | 300.000,00 | 0,00 | 0,00 | 250.000,00 | 50.000,00 | 0,00 | 0,00 | 0,00 | 50.000,00 | 0,00 | |
| | | | | | | | | 6 | GAYRİMENKUL SERMAYE ÜRETİM GİD | 0,00 | 300.000,00 | 0,00 | 0,00 | 250.000,00 | 50.000,00 | 0,00 | 0,00 | 0,00 | 50.000,00 | 0,00 | |
| 46 | 35 | 34 | 30 | 4 | 4 | 3 | 135 | | OKUL BİNALARININ ONARIMLARININ | 0,00 | 400.000,00 | 0,00 | 1.250.000,00 | 0,00 | 1.650.000,00 | 825.514,20 | 825.514,20 | 0,00 | 824.485,80 | 0,00 | |
| | | | | | | | | 5 | Mahalli İdareler | 0,00 | 400.000,00 | 0,00 | 1.250.000,00 | 0,00 | 1.650.000,00 | 825.514,20 | 825.514,20 | 0,00 | 824.485,80 | 0,00 | |

| KURUMSAL SINIFLANDIRMA | | | | FONKSİYONEL SINIFLANDIRMA | | | | F. T. | EKONOMİK SINIFLAN. | AÇIKLAMA | GEÇEN YILDAN VERİLEN ÖDENEK | BÜTÇE İLE VERİLEN ÖDENEK | EK VE OLAĞAN ÜSTÜ VERİLEN ÖDENEK | AKTARMA İLE EKLENEN (+) | AKTARMA İLE DÜŞÜLEN (-) | NET BÜTÇE ÖDENEĞİ TOPLAMI | BÜTÇE GİDERİ | ÖDENEN BÜTÇE GİDERİ | ÖDENEK ÜSTÜ HARCAMA | İPTAL EDİLEN ÖDENEK | SONRAKİ YILA DEVREDEN ÖDENEK |
|------------------------|----|----|----|---------------------------|---|---|-----|-------|--|------------------------------------|-----------------------------|--------------------------|----------------------------------|-------------------------|-------------------------|---------------------------|---------------|---------------------|---------------------|---------------------|------------------------------|
| | | | | | | | | 6 | SERMAYE GİDERLERİ | 0,00 | 400.000,00 | 0,00 | 1.250.000,00 | 0,00 | 1.650.000,00 | 825.514,20 | 825.514,20 | 0,00 | 824.485,80 | 0,00 | |
| | | | | | | | | 6 | 7 | 0,00 | 400.000,00 | 0,00 | 1.250.000,00 | 0,00 | 1.650.000,00 | 825.514,20 | 825.514,20 | 0,00 | 824.485,80 | 0,00 | |
| 46 | 35 | 34 | 30 | 4 | 4 | 3 | 136 | | TAHSİN YAZICI MAHALLESİNDE SOSY | 0,00 | 0,00 | 0,00 | 2.300.000,00 | 0,00 | 2.300.000,00 | 0,00 | 0,00 | 0,00 | 2.300.000,00 | 0,00 | |
| | | | | | | | | 5 | Mahalli İdareler | 0,00 | 0,00 | 0,00 | 2.300.000,00 | 0,00 | 2.300.000,00 | 0,00 | 0,00 | 0,00 | 2.300.000,00 | 0,00 | |
| | | | | | | | | 6 | SERMAYE GİDERLERİ | 0,00 | 0,00 | 0,00 | 2.300.000,00 | 0,00 | 2.300.000,00 | 0,00 | 0,00 | 0,00 | 2.300.000,00 | 0,00 | |
| | | | | | | | | 6 | 5 | 0,00 | 0,00 | 0,00 | 2.300.000,00 | 0,00 | 2.300.000,00 | 0,00 | 0,00 | 0,00 | 2.300.000,00 | 0,00 | |
| 46 | 35 | 34 | 31 | | | | | | MALİ HİZMETLER MÜDÜRLÜĞÜ | 5.000,32 | 36.977.500,00 | 0,00 | 8.061.000,00 | 15.841.500,00 | 29.202.000,32 | 26.316.009,52 | 26.316.009,52 | 0,00 | 2.885.990,80 | 0,00 | |
| | | | | | | | | | GENEL KAMU HİZMETLERİ | 5.000,32 | 36.977.500,00 | 0,00 | 8.061.000,00 | 15.841.500,00 | 29.202.000,32 | 26.316.009,52 | 26.316.009,52 | 0,00 | 2.885.990,80 | 0,00 | |
| | | | | | | | | | Yasama ve Yürütme Organları, Finansal ve M | 5.000,32 | 36.977.500,00 | 0,00 | 8.061.000,00 | 15.841.500,00 | 29.202.000,32 | 26.316.009,52 | 26.316.009,52 | 0,00 | 2.885.990,80 | 0,00 | |
| | | | | | | | | | Finansal ve mali işler ve Hizmetleri | 5.000,32 | 36.977.500,00 | 0,00 | 8.061.000,00 | 15.841.500,00 | 29.202.000,32 | 26.316.009,52 | 26.316.009,52 | 0,00 | 2.885.990,80 | 0,00 | |
| | | | | | | | | | Finansal ve mali işler ve Hizmetleri | 5.000,32 | 36.977.500,00 | 0,00 | 8.061.000,00 | 15.841.500,00 | 29.202.000,32 | 26.316.009,52 | 26.316.009,52 | 0,00 | 2.885.990,80 | 0,00 | |
| | | | | | | | | | 0 | 5 | | | | | | | | | | | |
| | | | | | | | | | Mahalli İdareler | 5.000,32 | 36.977.500,00 | 0,00 | 8.061.000,00 | 15.841.500,00 | 29.202.000,32 | 26.316.009,52 | 26.316.009,52 | 0,00 | 2.885.990,80 | 0,00 | |
| | | | | | | | | | PERSONEL GİDERLERİ | 0,00 | 3.000.000,00 | 0,00 | 351.500,00 | 233.500,00 | 3.118.000,00 | 3.076.554,20 | 3.076.554,20 | 0,00 | 41.445,80 | 0,00 | |
| | | | | | | | | | 1 | 1 | 0,00 | 2.736.500,00 | 0,00 | 335.000,00 | 0,00 | 3.071.500,00 | 3.030.223,80 | 3.030.223,80 | 0,00 | 41.276,20 | 0,00 |
| | | | | | | | | | 1 | 2 | 0,00 | 233.500,00 | 0,00 | 0,00 | 233.500,00 | 0,00 | 0,00 | 0,00 | 0,00 | 0,00 | 0,00 |
| | | | | | | | | | 1 | 4 | 0,00 | 30.000,00 | 0,00 | 16.500,00 | 0,00 | 46.500,00 | 46.330,40 | 46.330,40 | 0,00 | 169,60 | 0,00 |
| | | | | | | | | | 2 | SOSYAL GÜVENLİK KURUMUNA DEVL | 0,00 | 390.000,00 | 0,00 | 73.000,00 | 40.000,00 | 423.000,00 | 422.463,16 | 422.463,16 | 0,00 | 536,84 | 0,00 |
| | | | | | | | | | 2 | 1 | 0,00 | 350.000,00 | 0,00 | 73.000,00 | 0,00 | 423.000,00 | 422.463,16 | 422.463,16 | 0,00 | 536,84 | 0,00 |
| | | | | | | | | | 2 | 2 | 0,00 | 40.000,00 | 0,00 | 0,00 | 40.000,00 | 0,00 | 0,00 | 0,00 | 0,00 | 0,00 | 0,00 |
| | | | | | | | | | 3 | MAL VE HİZMET ALIMLARI | 5.000,32 | 1.277.500,00 | 0,00 | 75.500,00 | 726.000,00 | 632.000,32 | 363.638,11 | 363.638,11 | 0,00 | 268.362,21 | 0,00 |
| | | | | | | | | | 3 | 2 | 0,00 | 201.000,00 | 0,00 | 0,00 | 89.500,00 | 111.500,00 | 76.516,55 | 76.516,55 | 0,00 | 34.983,45 | 0,00 |
| | | | | | | | | | 3 | 3 | 0,00 | 25.000,00 | 0,00 | 0,00 | 0,00 | 25.000,00 | 2.963,06 | 2.963,06 | 0,00 | 22.036,94 | 0,00 |
| | | | | | | | | | 3 | 4 | 0,00 | 901.000,00 | 0,00 | 0,00 | 601.000,00 | 300.000,00 | 123.978,06 | 123.978,06 | 0,00 | 176.021,94 | 0,00 |
| | | | | | | | | | 3 | 5 | 0,00 | 97.500,00 | 0,00 | 71.000,00 | 31.000,00 | 137.500,00 | 116.661,82 | 116.661,82 | 0,00 | 20.838,18 | 0,00 |
| | | | | | | | | | 3 | 6 | 0,00 | 1.000,00 | 0,00 | 0,00 | 0,00 | 1.000,00 | 0,00 | 0,00 | 0,00 | 1.000,00 | 0,00 |
| | | | | | | | | | 3 | 7 | 5.000,32 | 49.000,00 | 0,00 | 4.500,00 | 4.500,00 | 54.000,32 | 42.928,62 | 42.928,62 | 0,00 | 11.071,70 | 0,00 |
| | | | | | | | | | 3 | 8 | 0,00 | 2.000,00 | 0,00 | 0,00 | 0,00 | 2.000,00 | 590,00 | 590,00 | 0,00 | 1.410,00 | 0,00 |
| | | | | | | | | | 3 | 9 | 0,00 | 1.000,00 | 0,00 | 0,00 | 0,00 | 1.000,00 | 0,00 | 0,00 | 0,00 | 1.000,00 | 0,00 |
| | | | | | | | | | 4 | FAİZ GİDERLERİ | 0,00 | 4.000.000,00 | 0,00 | 1.761.000,00 | 0,00 | 5.761.000,00 | 5.760.417,12 | 5.760.417,12 | 0,00 | 582,88 | 0,00 |
| | | | | | | | | | 4 | 2 | 0,00 | 4.000.000,00 | 0,00 | 1.761.000,00 | 0,00 | 5.761.000,00 | 5.760.417,12 | 5.760.417,12 | 0,00 | 582,88 | 0,00 |
| | | | | | | | | | 5 | CARİ TRANSFERLER | 0,00 | 2.650.000,00 | 0,00 | 0,00 | 0,00 | 2.650.000,00 | 2.334.547,80 | 2.334.547,80 | 0,00 | 315.452,20 | 0,00 |
| | | | | | | | | | 5 | 3 | 0,00 | 500.000,00 | 0,00 | 0,00 | 0,00 | 500.000,00 | 315.334,67 | 315.334,67 | 0,00 | 184.665,33 | 0,00 |
| | | | | | | | | | 5 | 8 | 0,00 | 2.150.000,00 | 0,00 | 0,00 | 0,00 | 2.150.000,00 | 2.019.213,13 | 2.019.213,13 | 0,00 | 130.786,87 | 0,00 |
| | | | | | | | | | 7 | SERMAYE TRANSFERLERİ | 0,00 | 660.000,00 | 0,00 | 0,00 | 0,00 | 660.000,00 | 658.389,13 | 658.389,13 | 0,00 | 1.610,87 | 0,00 |
| | | | | | | | | | 7 | 1 | 0,00 | 660.000,00 | 0,00 | 0,00 | 0,00 | 660.000,00 | 658.389,13 | 658.389,13 | 0,00 | 1.610,87 | 0,00 |
| | | | | | | | | | 8 | BORÇ VERME | 0,00 | 10.000.000,00 | 0,00 | 5.800.000,00 | 0,00 | 15.800.000,00 | 13.700.000,00 | 13.700.000,00 | 0,00 | 2.100.000,00 | 0,00 |
| | | | | | | | | | 8 | 1 | 0,00 | 10.000.000,00 | 0,00 | 5.800.000,00 | 0,00 | 15.800.000,00 | 13.700.000,00 | 13.700.000,00 | 0,00 | 2.100.000,00 | 0,00 |
| | | | | | | | | | 9 | YEDEK ÖDENEKLER | 0,00 | 15.000.000,00 | 0,00 | 0,00 | 14.842.000,00 | 158.000,00 | 0,00 | 0,00 | 0,00 | 158.000,00 | 0,00 |
| | | | | | | | | | 9 | 1 | 0,00 | 500.000,00 | 0,00 | 0,00 | 500.000,00 | 0,00 | 0,00 | 0,00 | 0,00 | 0,00 | 0,00 |
| | | | | | | | | | 9 | 6 | 0,00 | 14.500.000,00 | 0,00 | 0,00 | 14.342.000,00 | 158.000,00 | 0,00 | 0,00 | 0,00 | 158.000,00 | 0,00 |
| 46 | 35 | 34 | 32 | | | | | | RUHSAT ve DENETİM MÜDÜRLÜĞÜ | 0,00 | 652.600,00 | 0,00 | 104.200,00 | 200,00 | 756.600,00 | 675.006,82 | 675.006,82 | 0,00 | 81.593,18 | 0,00 | |
| | | | | | | | | | EKONOMİK İŞLER VE HİZMETLER | 0,00 | 652.600,00 | 0,00 | 104.200,00 | 200,00 | 756.600,00 | 675.006,82 | 675.006,82 | 0,00 | 81.593,18 | 0,00 | |
| | | | | | | | | | Genel Ekonomik İşler ve Hizmetleri | 0,00 | 652.600,00 | 0,00 | 104.200,00 | 200,00 | 756.600,00 | 675.006,82 | 675.006,82 | 0,00 | 81.593,18 | 0,00 | |
| | | | | | | | | | 1 | Genel Ekonomik İşler ve Hizmetleri | 0,00 | 652.600,00 | 0,00 | 104.200,00 | 200,00 | 756.600,00 | 675.006,82 | 675.006,82 | 0,00 | 81.593,18 | 0,00 |
| | | | | | | | | | 0 | Genel Ekonomik İşler ve Hizmetleri | 0,00 | 652.600,00 | 0,00 | 104.200,00 | 200,00 | 756.600,00 | 675.006,82 | 675.006,82 | 0,00 | 81.593,18 | 0,00 |
| | | | | | | | | | 5 | Mahalli İdareler | 0,00 | 652.600,00 | 0,00 | 104.200,00 | 200,00 | 756.600,00 | 675.006,82 | 675.006,82 | 0,00 | 81.593,18 | 0,00 |
| | | | | | | | | | 1 | PERSONEL GİDERLERİ | 0,00 | 508.100,00 | 0,00 | 86.200,00 | 200,00 | 594.100,00 | 586.036,39 | 586.036,39 | 0,00 | 8.063,61 | 0,00 |
| | | | | | | | | | 1 | 1 | 0,00 | 507.600,00 | 0,00 | 86.200,00 | 200,00 | 593.600,00 | 586.036,39 | 586.036,39 | 0,00 | 7.563,61 | 0,00 |
| | | | | | | | | | 1 | 4 | 0,00 | 500,00 | 0,00 | 0,00 | 0,00 | 500,00 | 0,00 | 0,00 | 0,00 | 500,00 | 0,00 |
| | | | | | | | | | 2 | SOSYAL GÜVENLİK KURUMUNA DEVL | 0,00 | 70.000,00 | 0,00 | 18.000,00 | 0,00 | 88.000,00 | 86.023,97 | 86.023,97 | 0,00 | 1.976,03 | 0,00 |
| | | | | | | | | | 2 | 1 | 0,00 | 70.000,00 | 0,00 | 18.000,00 | 0,00 | 88.000,00 | 86.023,97 | 86.023,97 | 0,00 | 1.976,03 | 0,00 |
| | | | | | | | | | 3 | MAL VE HİZMET ALIMLARI | 0,00 | 74.500,00 | 0,00 | 0,00 | 0,00 | 74.500,00 | 2.946,46 | 2.946,46 | 0,00 | 71.553,54 | 0,00 |
| | | | | | | | | | 3 | 2 | 0,00 | 9.500,00 | 0,00 | 0,00 | 0,00 | 9.500,00 | 413,00 | 413,00 | 0,00 | 9.087,00 | 0,00 |
| | | | | | | | | | 3 | 3 | 0,00 | 13.000,00 | 0,00 | 0,00 | 0,00 | 13.000,00 | 0,00 | 0,00 | 0,00 | 13.000,00 | 0,00 |
| | | | | | | | | | 3 | 4 | 0,00 | 4.000,00 | 0,00 | 0,00 | 0,00 | 4.000,00 | 0,00 | 0,00 | 0,00 | 4.000,00 | 0,00 |
| | | | | | | | | | 3 | 5 | 0,00 | 6.000,00 | 0,00 | 0,00 | 0,00 | 6.000,00 | 0,00 | 0,00 | 0,00 | 6.000,00 | 0,00 |

| KURUMSAL SINIFLANDIRMA | | | | FONKSİYONEL SINIFLANDIRMA | | | | F. T. | EKONOMİK SINIFLAN. | AÇIKLAMA | GEÇEN YILDAN VERİLEN ÖDENEK | BÜTÇE İLE VERİLEN ÖDENEK | EK VE OLAĞAN ÜSTÜ VERİLEN ÖDENEK | AKTARMA İLE EKLENEN (+) | AKTARMA İLE DÜŞÜLEN (-) | NET BÜTÇE ÖDENEĞİ TOPLAMI | BÜTÇE GİDERİ | ÖDENEN BÜTÇE GİDERİ | ÖDENEK ÜSTÜ HARCAMA | İPTAL EDİLEN ÖDENEK | SONRAKİ YILA DEVREDEN ÖDENEK |
|------------------------|----|----|----|---------------------------|---|---|---|-------|--------------------|----------------------------------|-----------------------------|--------------------------|----------------------------------|-------------------------|-------------------------|---------------------------|--------------|---------------------|---------------------|---------------------|------------------------------|
| | | | | | | | | 3 | 6 | TEMSİL VE TANITMA GİDERLERİ | 0,00 | 1.000,00 | 0,00 | 0,00 | 0,00 | 1.000,00 | 0,00 | 0,00 | 0,00 | 1.000,00 | 0,00 |
| | | | | | | | | 3 | 7 | MENKUL MAL,GAYRİMADDİ HAK ALIM | 0,00 | 40.000,00 | 0,00 | 0,00 | 0,00 | 40.000,00 | 2.533,46 | 2.533,46 | 0,00 | 37.466,54 | 0,00 |
| | | | | | | | | 3 | 9 | TEDAVİ VE CENAZE GİDERLERİ | 0,00 | 1.000,00 | 0,00 | 0,00 | 0,00 | 1.000,00 | 0,00 | 0,00 | 0,00 | 1.000,00 | 0,00 |
| 46 | 35 | 34 | 33 | | | | | | | İMAR ve ŞEHİRCİLİK MÜDÜRLÜĞÜ | 0,00 | 3.008.500,00 | 0,00 | 25.000,00 | 936.500,00 | 2.097.000,00 | 1.740.792,95 | 1.740.792,95 | 0,00 | 356.207,05 | 0,00 |
| | | | | 6 | | | | | | İSKAN VE TOPLUM REFAHI HİZMETLE | 0,00 | 3.008.500,00 | 0,00 | 25.000,00 | 936.500,00 | 2.097.000,00 | 1.740.792,95 | 1.740.792,95 | 0,00 | 356.207,05 | 0,00 |
| | | | | | 1 | | | | | İskan İşleri ve Hizmetleri | 0,00 | 3.008.500,00 | 0,00 | 25.000,00 | 936.500,00 | 2.097.000,00 | 1.740.792,95 | 1.740.792,95 | 0,00 | 356.207,05 | 0,00 |
| | | | | | | 0 | | | | İskan İşleri ve Hizmetleri | 0,00 | 3.008.500,00 | 0,00 | 25.000,00 | 936.500,00 | 2.097.000,00 | 1.740.792,95 | 1.740.792,95 | 0,00 | 356.207,05 | 0,00 |
| | | | | | | | 0 | | | İskan İşleri ve Hizmetleri | 0,00 | 3.008.500,00 | 0,00 | 25.000,00 | 936.500,00 | 2.097.000,00 | 1.740.792,95 | 1.740.792,95 | 0,00 | 356.207,05 | 0,00 |
| | | | | | | | | 5 | | Mahalli İdareler | 0,00 | 3.008.500,00 | 0,00 | 25.000,00 | 936.500,00 | 2.097.000,00 | 1.740.792,95 | 1.740.792,95 | 0,00 | 356.207,05 | 0,00 |
| | | | | | | | | 1 | | PERSONEL GİDERLERİ | 0,00 | 2.456.000,00 | 0,00 | 0,00 | 778.500,00 | 1.677.500,00 | 1.514.531,00 | 1.514.531,00 | 0,00 | 162.969,00 | 0,00 |
| | | | | | | | | 1 | 1 | MEMURLAR | 0,00 | 1.664.500,00 | 0,00 | 0,00 | 0,00 | 1.664.500,00 | 1.503.354,40 | 1.503.354,40 | 0,00 | 161.145,60 | 0,00 |
| | | | | | | | | 1 | 2 | SÖZLEŞMELİ PERSONEL | 0,00 | 778.500,00 | 0,00 | 0,00 | 778.500,00 | 0,00 | 0,00 | 0,00 | 0,00 | 0,00 | 0,00 |
| | | | | | | | | 1 | 4 | GEÇİCİ PERSONEL | 0,00 | 13.000,00 | 0,00 | 0,00 | 0,00 | 13.000,00 | 11.176,60 | 11.176,60 | 0,00 | 1.823,40 | 0,00 |
| | | | | | | | | 2 | | SOSYAL GÜVENLİK KURUMUNA DEVL | 0,00 | 345.000,00 | 0,00 | 0,00 | 133.000,00 | 212.000,00 | 204.710,94 | 204.710,94 | 0,00 | 7.289,06 | 0,00 |
| | | | | | | | | 2 | 1 | MEMURLAR | 0,00 | 212.000,00 | 0,00 | 0,00 | 0,00 | 212.000,00 | 204.710,94 | 204.710,94 | 0,00 | 7.289,06 | 0,00 |
| | | | | | | | | 2 | 2 | SÖZLEŞMELİ PERSONEL | 0,00 | 133.000,00 | 0,00 | 0,00 | 133.000,00 | 0,00 | 0,00 | 0,00 | 0,00 | 0,00 | 0,00 |
| | | | | | | | | 3 | | MAL VE HİZMET ALIMLARI | 0,00 | 157.500,00 | 0,00 | 15.000,00 | 25.000,00 | 147.500,00 | 21.551,01 | 21.551,01 | 0,00 | 125.948,99 | 0,00 |
| | | | | | | | | 3 | 2 | TÜKETİME YÖNELİK MAL VE MALZEM | 0,00 | 24.500,00 | 0,00 | 0,00 | 0,00 | 24.500,00 | 0,00 | 0,00 | 0,00 | 24.500,00 | 0,00 |
| | | | | | | | | 3 | 3 | YOLLUKLAR | 0,00 | 15.000,00 | 0,00 | 0,00 | 0,00 | 15.000,00 | 2.042,36 | 2.042,36 | 0,00 | 12.957,64 | 0,00 |
| | | | | | | | | 3 | 4 | GÖREV GİDERLERİ | 0,00 | 23.000,00 | 0,00 | 0,00 | 10.000,00 | 13.000,00 | 3.766,40 | 3.766,40 | 0,00 | 9.233,60 | 0,00 |
| | | | | | | | | 3 | 5 | HİZMET ALIMLARI | 0,00 | 67.000,00 | 0,00 | 0,00 | 0,00 | 67.000,00 | 0,00 | 0,00 | 0,00 | 67.000,00 | 0,00 |
| | | | | | | | | 3 | 6 | TEMSİL VE TANITMA GİDERLERİ | 0,00 | 1.000,00 | 0,00 | 0,00 | 0,00 | 1.000,00 | 0,00 | 0,00 | 0,00 | 1.000,00 | 0,00 |
| | | | | | | | | 3 | 7 | MENKUL MAL,GAYRİMADDİ HAK ALIM | 0,00 | 25.500,00 | 0,00 | 15.000,00 | 15.000,00 | 25.500,00 | 15.742,25 | 15.742,25 | 0,00 | 9.757,75 | 0,00 |
| | | | | | | | | 3 | 8 | GAYRİMENKUL MAL BAKIM VE ONAR | 0,00 | 500,00 | 0,00 | 0,00 | 0,00 | 500,00 | 0,00 | 0,00 | 0,00 | 500,00 | 0,00 |
| | | | | | | | | 3 | 9 | TEDAVİ VE CENAZE GİDERLERİ | 0,00 | 1.000,00 | 0,00 | 0,00 | 0,00 | 1.000,00 | 0,00 | 0,00 | 0,00 | 1.000,00 | 0,00 |
| | | | | | | | | 6 | | SERMAYE GİDERLERİ | 0,00 | 50.000,00 | 0,00 | 10.000,00 | 0,00 | 60.000,00 | 0,00 | 0,00 | 0,00 | 60.000,00 | 0,00 |
| | | | | | | | | 6 | 1 | MAMUL MAL ALIMLARI | 0,00 | 0,00 | 0,00 | 0,00 | 0,00 | 0,00 | 0,00 | 0,00 | 0,00 | 0,00 | 0,00 |
| | | | | | | | | 6 | 3 | GAYRİ MADDİ HAK ALIMLARI | 0,00 | 50.000,00 | 0,00 | 10.000,00 | 0,00 | 60.000,00 | 0,00 | 0,00 | 0,00 | 60.000,00 | 0,00 |
| 46 | 35 | 34 | 34 | | | | | | | KÜLTÜR ve SOSYAL İŞLER MÜDÜRLÜĞÜ | 0,00 | 2.249.350,00 | 0,00 | 633.500,00 | 533.500,00 | 2.349.350,00 | 1.650.728,18 | 1.650.728,18 | 0,00 | 698.621,82 | 0,00 |
| | | | | 8 | | | | | | DİNLENME,KÜLTÜR VE DİN HİZMETLE | 0,00 | 2.249.350,00 | 0,00 | 633.500,00 | 533.500,00 | 2.349.350,00 | 1.650.728,18 | 1.650.728,18 | 0,00 | 698.621,82 | 0,00 |
| | | | | | | | | | | Kültür Hizmetleri | 0,00 | 2.249.350,00 | 0,00 | 633.500,00 | 533.500,00 | 2.349.350,00 | 1.650.728,18 | 1.650.728,18 | 0,00 | 698.621,82 | 0,00 |
| | | | | | | 0 | | | | Kültür Hizmetleri | 0,00 | 2.249.350,00 | 0,00 | 633.500,00 | 533.500,00 | 2.349.350,00 | 1.650.728,18 | 1.650.728,18 | 0,00 | 698.621,82 | 0,00 |
| | | | | | | | | | | Kültür Hizmetleri | 0,00 | 2.249.350,00 | 0,00 | 475.500,00 | 533.500,00 | 2.191.350,00 | 1.520.991,35 | 1.520.991,35 | 0,00 | 670.358,65 | 0,00 |
| | | | | | | | | 5 | | Mahalli İdareler | 0,00 | 2.249.350,00 | 0,00 | 475.500,00 | 533.500,00 | 2.191.350,00 | 1.520.991,35 | 1.520.991,35 | 0,00 | 670.358,65 | 0,00 |
| | | | | | | | | 1 | | PERSONEL GİDERLERİ | 0,00 | 396.350,00 | 0,00 | 98.000,00 | 0,00 | 494.350,00 | 477.526,99 | 477.526,99 | 0,00 | 16.823,01 | 0,00 |
| | | | | | | | | 1 | 1 | MEMURLAR | 0,00 | 380.350,00 | 0,00 | 98.000,00 | 0,00 | 478.350,00 | 471.151,79 | 471.151,79 | 0,00 | 7.198,21 | 0,00 |
| | | | | | | | | 1 | 2 | SÖZLEŞMELİ PERSONEL | 0,00 | 0,00 | 0,00 | 0,00 | 0,00 | 0,00 | 0,00 | 0,00 | 0,00 | 0,00 | 0,00 |
| | | | | | | | | 1 | 4 | GEÇİCİ PERSONEL | 0,00 | 16.000,00 | 0,00 | 0,00 | 0,00 | 16.000,00 | 6.375,20 | 6.375,20 | 0,00 | 9.624,80 | 0,00 |
| | | | | | | | | 2 | | SOSYAL GÜVENLİK KURUMUNA DEVL | 0,00 | 51.000,00 | 0,00 | 17.500,00 | 0,00 | 68.500,00 | 67.939,18 | 67.939,18 | 0,00 | 560,82 | 0,00 |
| | | | | | | | | 2 | 1 | MEMURLAR | 0,00 | 51.000,00 | 0,00 | 17.500,00 | 0,00 | 68.500,00 | 67.939,18 | 67.939,18 | 0,00 | 560,82 | 0,00 |
| | | | | | | | | 2 | 2 | SÖZLEŞMELİ PERSONEL | 0,00 | 0,00 | 0,00 | 0,00 | 0,00 | 0,00 | 0,00 | 0,00 | 0,00 | 0,00 | 0,00 |
| | | | | | | | | 3 | | MAL VE HİZMET ALIMLARI | 0,00 | 1.552.000,00 | 0,00 | 360.000,00 | 443.500,00 | 1.468.500,00 | 939.892,72 | 939.892,72 | 0,00 | 528.607,28 | 0,00 |
| | | | | | | | | 3 | 2 | TÜKETİME YÖNELİK MAL VE MALZEM | 0,00 | 472.500,00 | 0,00 | 110.000,00 | 175.500,00 | 407.000,00 | 166.498,43 | 166.498,43 | 0,00 | 240.501,57 | 0,00 |
| | | | | | | | | 3 | 3 | YOLLUKLAR | 0,00 | 55.000,00 | 0,00 | 0,00 | 43.000,00 | 12.000,00 | 1.303,57 | 1.303,57 | 0,00 | 10.696,43 | 0,00 |
| | | | | | | | | 3 | 4 | GÖREV GİDERLERİ | 0,00 | 90.000,00 | 0,00 | 0,00 | 0,00 | 90.000,00 | 5.675,80 | 5.675,80 | 0,00 | 84.324,20 | 0,00 |
| | | | | | | | | 3 | 5 | HİZMET ALIMLARI | 0,00 | 227.500,00 | 0,00 | 245.000,00 | 70.000,00 | 402.500,00 | 268.989,59 | 268.989,59 | 0,00 | 133.510,41 | 0,00 |
| | | | | | | | | 3 | 6 | TEMSİL VE TANITMA GİDERLERİ | 0,00 | 650.000,00 | 0,00 | 0,00 | 150.000,00 | 500.000,00 | 459.665,76 | 459.665,76 | 0,00 | 40.334,24 | 0,00 |
| | | | | | | | | 3 | 7 | MENKUL MAL,GAYRİMADDİ HAK ALIM | 0,00 | 54.000,00 | 0,00 | 5.000,00 | 5.000,00 | 54.000,00 | 37.759,57 | 37.759,57 | 0,00 | 16.240,43 | 0,00 |
| | | | | | | | | 3 | 8 | GAYRİMENKUL MAL BAKIM VE ONAR | 0,00 | 2.000,00 | 0,00 | 0,00 | 0,00 | 2.000,00 | 0,00 | 0,00 | 0,00 | 2.000,00 | 0,00 |
| | | | | | | | | 3 | 9 | TEDAVİ VE CENAZE GİDERLERİ | 0,00 | 1.000,00 | 0,00 | 0,00 | 0,00 | 1.000,00 | 0,00 | 0,00 | 0,00 | 1.000,00 | 0,00 |
| | | | | | | | | 6 | | SERMAYE GİDERLERİ | 0,00 | 250.000,00 | 0,00 | 0,00 | 90.000,00 | 160.000,00 | 35.632,46 | 35.632,46 | 0,00 | 124.367,54 | 0,00 |
| | | | | | | | | 6 | 1 | MAMUL MAL ALIMLARI | 0,00 | 250.000,00 | 0,00 | 0,00 | 90.000,00 | 160.000,00 | 35.632,46 | 35.632,46 | 0,00 | 124.367,54 | 0,00 |
| | | | | | | | | 7 | | SERMAYE TRANSFERLERİ | 0,00 | 0,00 | 0,00 | 0,00 | 0,00 | 0,00 | 0,00 | 0,00 | 0,00 | 0,00 | 0,00 |
| | | | | | | | | 7 | 2 | YURTDIŞI SERMAYE TRANSFERLERİ | 0,00 | 0,00 | 0,00 | 0,00 | 0,00 | 0,00 | 0,00 | 0,00 | 0,00 | 0,00 | 0,00 |
| | | | | | | | | | | KENT KONSEYİ | 0,00 | 0,00 | 0,00 | 158.000,00 | 0,00 | 158.000,00 | 129.736,83 | 129.736,83 | 0,00 | 28.263,17 | 0,00 |
| | | | | | | | | | | Mahalli İdareler | 0,00 | 0,00 | 0,00 | 158.000,00 | 0,00 | 158.000,00 | 129.736,83 | 129.736,83 | 0,00 | 28.263,17 | 0,00 |

| KURUMSAL SINIFLANDIRMA | | | | FONKSİYONEL SINIFLANDIRMA | | | | F. T. | EKONOMİK SINIFLAN. | AÇIKLAMA | GEÇEN YILDAN VERİLEN ÖDENEK | BÜTÇE İLE VERİLEN ÖDENEK | EK VE OLAĞAN ÜSTÜ VERİLEN ÖDENEK | AKTARMA İLE EKLENEN (+) | AKTARMA İLE DÜŞÜLEN (-) | NET BÜTÇE ÖDENEĞİ TOPLAMI | BÜTÇE GİDERİ | ÖDENEN BÜTÇE GİDERİ | ÖDENEK ÜSTÜ HARCAMA | İPTAL EDİLEN ÖDENEK | SONRAKİ YILA DEVREDEN ÖDENEK |
|------------------------|----|----|----|---------------------------|---|---|---|-------|--------------------|---------------------------------|-----------------------------|--------------------------|----------------------------------|-------------------------|-------------------------|---------------------------|---------------|---------------------|---------------------|---------------------|------------------------------|
| | | | | | | | | 3 | | MAL VE HİZMET ALIMLARI | 0,00 | 0,00 | 0,00 | 158.000,00 | 0,00 | 158.000,00 | 129.736,83 | 129.736,83 | 0,00 | 28.263,17 | 0,00 |
| | | | | | | | | 3 | 2 | TÜKETİME YÖNELİK MAL VE MALZEM | 0,00 | 0,00 | 0,00 | 2.500,00 | 0,00 | 2.500,00 | 1.013,00 | 1.013,00 | 0,00 | 1.487,00 | 0,00 |
| | | | | | | | | 3 | 3 | YOLLUKLAR | 0,00 | 0,00 | 0,00 | 7.500,00 | 0,00 | 7.500,00 | 609,00 | 609,00 | 0,00 | 6.891,00 | 0,00 |
| | | | | | | | | 3 | 5 | HİZMET ALIMLARI | 0,00 | 0,00 | 0,00 | 1.500,00 | 0,00 | 1.500,00 | 1.500,00 | 1.500,00 | 0,00 | 0,00 | 0,00 |
| | | | | | | | | 3 | 6 | TEMSİL VE TANITMA GİDERLERİ | 0,00 | 0,00 | 0,00 | 146.500,00 | 0,00 | 146.500,00 | 126.614,83 | 126.614,83 | 0,00 | 19.885,17 | 0,00 |
| 46 | 35 | 34 | 35 | | | | | | | PARK ve BAHÇELER MÜDÜRLÜĞÜ | 353.000,00 | 21.640.100,00 | 0,00 | 5.078.600,00 | 5.240.100,00 | 21.831.600,00 | 16.015.103,49 | 16.015.103,49 | 0,00 | 5.816.496,51 | 0,00 |
| | | | | 8 | | | | | | DİNLENME,KÜLTÜR VE DİN HİZMETLE | 353.000,00 | 21.640.100,00 | 0,00 | 5.078.600,00 | 5.240.100,00 | 21.831.600,00 | 16.015.103,49 | 16.015.103,49 | 0,00 | 5.816.496,51 | 0,00 |
| | | | | | 1 | | | | | Dinlenme ve Spor Hizmetleri | 353.000,00 | 21.640.100,00 | 0,00 | 5.078.600,00 | 5.240.100,00 | 21.831.600,00 | 16.015.103,49 | 16.015.103,49 | 0,00 | 5.816.496,51 | 0,00 |
| | | | | | | 0 | | | | Dinlenme ve Spor Hizmetleri | 353.000,00 | 21.640.100,00 | 0,00 | 5.078.600,00 | 5.240.100,00 | 21.831.600,00 | 16.015.103,49 | 16.015.103,49 | 0,00 | 5.816.496,51 | 0,00 |
| | | | | | | | 0 | | | Dinlenme ve Spor Hizmetleri | 353.000,00 | 21.640.100,00 | 0,00 | 5.078.600,00 | 5.240.100,00 | 21.831.600,00 | 16.015.103,49 | 16.015.103,49 | 0,00 | 5.816.496,51 | 0,00 |
| | | | | | | | 5 | | | Mahalli İdareler | 353.000,00 | 21.640.100,00 | 0,00 | 5.078.600,00 | 5.240.100,00 | 21.831.600,00 | 16.015.103,49 | 16.015.103,49 | 0,00 | 5.816.496,51 | 0,00 |
| | | | | | | | | 1 | | PERSONEL GİDERLERİ | 0,00 | 5.346.100,00 | 0,00 | 925.000,00 | 1.080.500,00 | 5.190.600,00 | 5.004.876,06 | 5.004.876,06 | 0,00 | 185.723,94 | 0,00 |
| | | | | | | | | 1 | 1 | MEMURLAR | 0,00 | 956.600,00 | 0,00 | 190.000,00 | 0,00 | 1.146.600,00 | 1.074.492,07 | 1.074.492,07 | 0,00 | 72.107,93 | 0,00 |
| | | | | | | | | 1 | 2 | SÖZLEŞMELİ PERSONEL | 0,00 | 155.500,00 | 0,00 | 0,00 | 155.500,00 | 0,00 | 0,00 | 0,00 | 0,00 | 0,00 | 0,00 |
| | | | | | | | | 1 | 3 | İŞÇİLER | 0,00 | 4.226.000,00 | 0,00 | 720.000,00 | 925.000,00 | 4.021.000,00 | 3.917.473,59 | 3.917.473,59 | 0,00 | 103.526,41 | 0,00 |
| | | | | | | | | 1 | 4 | GEÇİCİ PERSONEL | 0,00 | 8.000,00 | 0,00 | 15.000,00 | 0,00 | 23.000,00 | 12.910,40 | 12.910,40 | 0,00 | 10.089,60 | 0,00 |
| | | | | | | | | 2 | | SOSYAL GÜVENLİK KURUMUNA DEVL | 0,00 | 704.000,00 | 0,00 | 184.000,00 | 26.000,00 | 862.000,00 | 846.642,71 | 846.642,71 | 0,00 | 15.357,29 | 0,00 |
| | | | | | | | | 2 | 1 | MEMURLAR | 0,00 | 118.000,00 | 0,00 | 40.000,00 | 0,00 | 158.000,00 | 145.674,54 | 145.674,54 | 0,00 | 12.325,46 | 0,00 |
| | | | | | | | | 2 | 2 | SÖZLEŞMELİ PERSONEL | 0,00 | 26.000,00 | 0,00 | 0,00 | 26.000,00 | 0,00 | 0,00 | 0,00 | 0,00 | 0,00 | 0,00 |
| | | | | | | | | 2 | 3 | İŞÇİLER | 0,00 | 560.000,00 | 0,00 | 144.000,00 | 0,00 | 704.000,00 | 700.968,17 | 700.968,17 | 0,00 | 3.031,83 | 0,00 |
| | | | | | | | | 3 | | MAL VE HİZMET ALIMLARI | 0,00 | 14.010.000,00 | 0,00 | 828.600,00 | 3.992.600,00 | 10.846.000,00 | 8.717.657,13 | 8.717.657,13 | 0,00 | 2.128.342,87 | 0,00 |
| | | | | | | | | 3 | 1 | ÜRETİME YÖNELİK MAL VE MALZEME | 0,00 | 550.000,00 | 0,00 | 27.500,00 | 89.450,00 | 488.050,00 | 374.959,71 | 374.959,71 | 0,00 | 113.090,29 | 0,00 |
| | | | | | | | | 3 | 2 | TÜKETİME YÖNELİK MAL VE MALZEM | 0,00 | 1.749.500,00 | 0,00 | 743.950,00 | 22.000,00 | 2.471.450,00 | 2.085.123,18 | 2.085.123,18 | 0,00 | 386.326,82 | 0,00 |
| | | | | | | | | 3 | 3 | YOLLUKLAR | 0,00 | 15.500,00 | 0,00 | 4.650,00 | 4.650,00 | 15.500,00 | 9.836,59 | 9.836,59 | 0,00 | 5.663,41 | 0,00 |
| | | | | | | | | 3 | 4 | GÖREV GİDERLERİ | 0,00 | 25.000,00 | 0,00 | 0,00 | 0,00 | 25.000,00 | 0,00 | 0,00 | 0,00 | 25.000,00 | 0,00 |
| | | | | | | | | 3 | 5 | HİZMET ALIMLARI | 0,00 | 11.616.000,00 | 0,00 | 50.000,00 | 3.874.000,00 | 7.792.000,00 | 6.231.308,43 | 6.231.308,43 | 0,00 | 1.560.691,57 | 0,00 |
| | | | | | | | | 3 | 6 | TEMSİL VE TANITMA GİDERLERİ | 0,00 | 1.000,00 | 0,00 | 0,00 | 0,00 | 1.000,00 | 0,00 | 0,00 | 0,00 | 1.000,00 | 0,00 |
| | | | | | | | | 3 | 7 | MENKUL MAL,GAYRİMADDİ HAK ALIM | 0,00 | 50.000,00 | 0,00 | 2.500,00 | 2.500,00 | 50.000,00 | 15.481,81 | 15.481,81 | 0,00 | 34.518,19 | 0,00 |
| | | | | | | | | 3 | 8 | GAYRİMENKUL MAL BAKIM VE ONAR | 0,00 | 2.000,00 | 0,00 | 0,00 | 0,00 | 2.000,00 | 947,41 | 947,41 | 0,00 | 1.052,59 | 0,00 |
| | | | | | | | | 3 | 9 | TEDAVİ VE CENAZE GİDERLERİ | 0,00 | 1.000,00 | 0,00 | 0,00 | 0,00 | 1.000,00 | 0,00 | 0,00 | 0,00 | 1.000,00 | 0,00 |
| | | | | | | | | 6 | | SERMAYE GİDERLERİ | 353.000,00 | 1.580.000,00 | 0,00 | 3.141.000,00 | 141.000,00 | 4.933.000,00 | 1.445.927,59 | 1.445.927,59 | 0,00 | 3.487.072,41 | 0,00 |
| | | | | | | | | 6 | 1 | MAMUL MAL ALIMLARI | 353.000,00 | 580.000,00 | 0,00 | 0,00 | 141.000,00 | 792.000,00 | 311.711,59 | 311.711,59 | 0,00 | 480.288,41 | 0,00 |
| | | | | | | | | 6 | 5 | GAYRİMENKUL SERMAYE ÜRETİM GİD | 0,00 | 1.000.000,00 | 0,00 | 141.000,00 | 0,00 | 1.141.000,00 | 1.134.216,00 | 1.134.216,00 | 0,00 | 6.784,00 | 0,00 |
| | | | | | | | | 6 | 7 | GAYRİMENKUL BÜYÜK ONARIM GİDE | 0,00 | 0,00 | 0,00 | 3.000.000,00 | 0,00 | 3.000.000,00 | 0,00 | 0,00 | 0,00 | 3.000.000,00 | 0,00 |
| 46 | 35 | 34 | 36 | | | | | | | PLAN ve PROJE MÜDÜRLÜĞÜ | 0,00 | 1.727.600,00 | 0,00 | 161.000,00 | 616.500,00 | 1.272.100,00 | 973.982,39 | 973.982,39 | 0,00 | 298.117,61 | 0,00 |
| | | | | 6 | | | | | | İSKAN VE TOPLUM REFAHI HİZMETLE | 0,00 | 1.727.600,00 | 0,00 | 161.000,00 | 616.500,00 | 1.272.100,00 | 973.982,39 | 973.982,39 | 0,00 | 298.117,61 | 0,00 |
| | | | | | 1 | | | | | İskan İşleri ve Hizmetleri | 0,00 | 1.727.600,00 | 0,00 | 161.000,00 | 616.500,00 | 1.272.100,00 | 973.982,39 | 973.982,39 | 0,00 | 298.117,61 | 0,00 |
| | | | | | | 0 | | | | İskan İşleri ve Hizmetleri | 0,00 | 1.727.600,00 | 0,00 | 161.000,00 | 616.500,00 | 1.272.100,00 | 973.982,39 | 973.982,39 | 0,00 | 298.117,61 | 0,00 |
| | | | | | | | 0 | | | İskan İşleri ve Hizmetleri | 0,00 | 1.727.600,00 | 0,00 | 161.000,00 | 616.500,00 | 1.272.100,00 | 973.982,39 | 973.982,39 | 0,00 | 298.117,61 | 0,00 |
| | | | | | | | 5 | | | Mahalli İdareler | 0,00 | 1.727.600,00 | 0,00 | 161.000,00 | 616.500,00 | 1.272.100,00 | 973.982,39 | 973.982,39 | 0,00 | 298.117,61 | 0,00 |
| | | | | | | | | 1 | | PERSONEL GİDERLERİ | 0,00 | 1.183.600,00 | 0,00 | 48.500,00 | 389.500,00 | 842.600,00 | 824.321,51 | 824.321,51 | 0,00 | 18.278,49 | 0,00 |
| | | | | | | | | 1 | 1 | MEMURLAR | 0,00 | 782.100,00 | 0,00 | 48.500,00 | 0,00 | 830.600,00 | 814.737,01 | 814.737,01 | 0,00 | 15.862,99 | 0,00 |
| | | | | | | | | 1 | 2 | SÖZLEŞMELİ PERSONEL | 0,00 | 389.500,00 | 0,00 | 0,00 | 389.500,00 | 0,00 | 0,00 | 0,00 | 0,00 | 0,00 | 0,00 |
| | | | | | | | | 1 | 4 | GEÇİCİ PERSONEL | 0,00 | 12.000,00 | 0,00 | 0,00 | 0,00 | 12.000,00 | 9.584,50 | 9.584,50 | 0,00 | 2.415,50 | 0,00 |
| | | | | | | | | 2 | | SOSYAL GÜVENLİK KURUMUNA DEVL | 0,00 | 164.000,00 | 0,00 | 17.500,00 | 66.000,00 | 115.500,00 | 114.927,18 | 114.927,18 | 0,00 | 572,82 | 0,00 |
| | | | | | | | | 2 | 1 | MEMURLAR | 0,00 | 98.000,00 | 0,00 | 17.500,00 | 0,00 | 115.500,00 | 114.927,18 | 114.927,18 | 0,00 | 572,82 | 0,00 |
| | | | | | | | | 2 | 2 | SÖZLEŞMELİ PERSONEL | 0,00 | 66.000,00 | 0,00 | 0,00 | 66.000,00 | 0,00 | 0,00 | 0,00 | 0,00 | 0,00 | 0,00 |
| | | | | | | | | 3 | | MAL VE HİZMET ALIMLARI | 0,00 | 149.000,00 | 0,00 | 10.000,00 | 55.000,00 | 104.000,00 | 34.733,70 | 34.733,70 | 0,00 | 69.266,30 | 0,00 |
| | | | | | | | | 3 | 2 | TÜKETİME YÖNELİK MAL VE MALZEM | 0,00 | 4.000,00 | 0,00 | 0,00 | 0,00 | 4.000,00 | 188,80 | 188,80 | 0,00 | 3.811,20 | 0,00 |
| | | | | | | | | 3 | 3 | YOLLUKLAR | 0,00 | 10.000,00 | 0,00 | 0,00 | 0,00 | 10.000,00 | 1.002,42 | 1.002,42 | 0,00 | 8.997,58 | 0,00 |
| | | | | | | | | 3 | 4 | GÖREV GİDERLERİ | 0,00 | 40.000,00 | 0,00 | 0,00 | 0,00 | 40.000,00 | 21.345,94 | 21.345,94 | 0,00 | 18.654,06 | 0,00 |
| | | | | | | | | 3 | 5 | HİZMET ALIMLARI | 0,00 | 61.000,00 | 0,00 | 0,00 | 45.000,00 | 16.000,00 | 12.196,54 | 12.196,54 | 0,00 | 3.803,46 | 0,00 |
| | | | | | | | | 3 | 6 | TEMSİL VE TANITMA GİDERLERİ | 0,00 | 1.000,00 | 0,00 | 0,00 | 0,00 | 1.000,00 | 0,00 | 0,00 | 0,00 | 1.000,00 | 0,00 |
| | | | | | | | | 3 | 7 | MENKUL MAL,GAYRİMADDİ HAK ALIM | 0,00 | 31.000,00 | 0,00 | 10.000,00 | 10.000,00 | 31.000,00 | 0,00 | 0,00 | 0,00 | 31.000,00 | 0,00 |
| | | | | | | | | 3 | 8 | GAYRİMENKUL MAL BAKIM VE ONAR | 0,00 | 1.000,00 | 0,00 | 0,00 | 0,00 | 1.000,00 | 0,00 | 0,00 | 0,00 | 1.000,00 | 0,00 |
| | | | | | | | | 3 | 9 | TEDAVİ VE CENAZE GİDERLERİ | 0,00 | 1.000,00 | 0,00 | 0,00 | 0,00 | 1.000,00 | 0,00 | 0,00 | 0,00 | 1.000,00 | 0,00 |

| KURUMSAL SINIFLANDIRMA | | | | FONKSİYONEL SINIFLANDIRMA | | | | F. T. | EKONOMİK SINIFLAN. | AÇIKLAMA | GEÇEN YILDAN VERİLEN ÖDENEK | BÜTÇE İLE VERİLEN ÖDENEK | EK VE OLAĞAN ÜSTÜ VERİLEN ÖDENEK | AKTARMA İLE EKLENEN (+) | AKTARMA İLE DÜŞÜLEN (-) | NET BÜTÇE ÖDENEĞİ TOPLAMI | BÜTÇE GİDERİ | ÖDENEN BÜTÇE GİDERİ | ÖDENEK ÜSTÜ HARCAMA | İPTAL EDİLEN ÖDENEK | SONRAKİ YILA DEVREDEN ÖDENEK |
|------------------------|----|----|----|---------------------------|--|--|--|-------|---|----------|-----------------------------|--------------------------|----------------------------------|-------------------------|-------------------------|---------------------------|---------------|---------------------|---------------------|---------------------|------------------------------|
| | | | | | | | | 6 | SERMAYE GİDERLERİ | 0,00 | 231.000,00 | 0,00 | 85.000,00 | 106.000,00 | 210.000,00 | 0,00 | 0,00 | 0,00 | 0,00 | 210.000,00 | 0,00 |
| | | | | | | | | 6 1 | MAMUL MAL ALIMLARI | 0,00 | 31.000,00 | 0,00 | 0,00 | 21.000,00 | 10.000,00 | 10.000,00 | 0,00 | 0,00 | 0,00 | 10.000,00 | 0,00 |
| | | | | | | | | 6 3 | GAYRİ MADDİ HAK ALIMLARI | 0,00 | 200.000,00 | 0,00 | 85.000,00 | 85.000,00 | 200.000,00 | 0,00 | 0,00 | 0,00 | 0,00 | 200.000,00 | 0,00 |
| 46 | 35 | 34 | 37 | | | | | | SAĞLIK İŞLERİ MÜDÜRLÜĞÜ | 0,00 | 1.178.375,00 | 0,00 | 50.000,00 | 50.000,00 | 1.178.375,00 | 746.319,52 | 746.319,52 | 0,00 | 432.055,48 | 0,00 | |
| | | | | | | | | 7 | SAĞLIK HİZMETLERİ | 0,00 | 1.178.375,00 | 0,00 | 50.000,00 | 50.000,00 | 1.178.375,00 | 746.319,52 | 746.319,52 | 0,00 | 432.055,48 | 0,00 | |
| | | | | | | | | 8 | Sağlık Hizmetlerine İlişkin Araştırma ve Geliş | 0,00 | 1.178.375,00 | 0,00 | 50.000,00 | 50.000,00 | 1.178.375,00 | 746.319,52 | 746.319,52 | 0,00 | 432.055,48 | 0,00 | |
| | | | | | | | | 8 | Sağlık hizmetlerine ilişkin araştırma ve geliştir | 0,00 | 1.178.375,00 | 0,00 | 50.000,00 | 50.000,00 | 1.178.375,00 | 746.319,52 | 746.319,52 | 0,00 | 432.055,48 | 0,00 | |
| | | | | | | | | 0 | Sağlık hizmetlerine ilişkin araştırma ve geliştir | 0,00 | 1.178.375,00 | 0,00 | 50.000,00 | 50.000,00 | 1.178.375,00 | 746.319,52 | 746.319,52 | 0,00 | 432.055,48 | 0,00 | |
| | | | | | | | | 5 | Mahalli İdareler | 0,00 | 1.178.375,00 | 0,00 | 50.000,00 | 50.000,00 | 1.178.375,00 | 746.319,52 | 746.319,52 | 0,00 | 432.055,48 | 0,00 | |
| | | | | | | | | 1 | PERSONEL GİDERLERİ | 0,00 | 761.100,00 | 0,00 | 0,00 | 0,00 | 761.100,00 | 617.932,56 | 617.932,56 | 0,00 | 143.167,44 | 0,00 | |
| | | | | | | | | 1 1 | MEMURLAR | 0,00 | 511.100,00 | 0,00 | 0,00 | 0,00 | 511.100,00 | 410.837,98 | 410.837,98 | 0,00 | 100.262,02 | 0,00 | |
| | | | | | | | | 1 2 | SÖZLEŞMELİ PERSONEL | 0,00 | 0,00 | 0,00 | 0,00 | 0,00 | 0,00 | 0,00 | 0,00 | 0,00 | 0,00 | 0,00 | |
| | | | | | | | | 1 3 | İŞÇİLER | 0,00 | 245.500,00 | 0,00 | 0,00 | 0,00 | 245.500,00 | 206.618,78 | 206.618,78 | 0,00 | 38.881,22 | 0,00 | |
| | | | | | | | | 1 4 | GEÇİCİ PERSONEL | 0,00 | 4.500,00 | 0,00 | 0,00 | 0,00 | 4.500,00 | 475,80 | 475,80 | 0,00 | 4.024,20 | 0,00 | |
| | | | | | | | | 2 | SOSYAL GÜVENLİK KURUMUNA DEVL | 0,00 | 112.000,00 | 0,00 | 0,00 | 0,00 | 112.000,00 | 93.700,41 | 93.700,41 | 0,00 | 18.299,59 | 0,00 | |
| | | | | | | | | 2 1 | MEMURLAR | 0,00 | 57.000,00 | 0,00 | 0,00 | 0,00 | 57.000,00 | 48.823,65 | 48.823,65 | 0,00 | 8.176,35 | 0,00 | |
| | | | | | | | | 2 2 | SÖZLEŞMELİ PERSONEL | 0,00 | 0,00 | 0,00 | 0,00 | 0,00 | 0,00 | 0,00 | 0,00 | 0,00 | 0,00 | 0,00 | |
| | | | | | | | | 2 3 | İŞÇİLER | 0,00 | 55.000,00 | 0,00 | 0,00 | 0,00 | 55.000,00 | 44.876,76 | 44.876,76 | 0,00 | 10.123,24 | 0,00 | |
| | | | | | | | | 3 | MAL VE HİZMET ALIMLARI | 0,00 | 248.275,00 | 0,00 | 50.000,00 | 10.000,00 | 288.275,00 | 34.308,55 | 34.308,55 | 0,00 | 253.966,45 | 0,00 | |
| | | | | | | | | 3 2 | TÜKETİME YÖNELİK MAL VE MALZEM | 0,00 | 143.775,00 | 0,00 | 0,00 | 0,00 | 143.775,00 | 13.730,00 | 13.730,00 | 0,00 | 130.045,00 | 0,00 | |
| | | | | | | | | 3 3 | YOLLUKLAR | 0,00 | 6.000,00 | 0,00 | 0,00 | 0,00 | 6.000,00 | 1.264,41 | 1.264,41 | 0,00 | 4.735,59 | 0,00 | |
| | | | | | | | | 3 4 | GÖREV GİDERLERİ | 0,00 | 1.000,00 | 0,00 | 0,00 | 0,00 | 1.000,00 | 0,00 | 0,00 | 0,00 | 1.000,00 | 0,00 | |
| | | | | | | | | 3 5 | HİZMET ALIMLARI | 0,00 | 24.500,00 | 0,00 | 50.000,00 | 0,00 | 74.500,00 | 18.374,86 | 18.374,86 | 0,00 | 56.125,14 | 0,00 | |
| | | | | | | | | 3 6 | TEMSİL VE TANITMA GİDERLERİ | 0,00 | 5.000,00 | 0,00 | 0,00 | 0,00 | 5.000,00 | 0,00 | 0,00 | 0,00 | 5.000,00 | 0,00 | |
| | | | | | | | | 3 7 | MENKUL MAL,GAYRİMADDİ HAK ALIM | 0,00 | 61.000,00 | 0,00 | 0,00 | 10.000,00 | 51.000,00 | 939,28 | 939,28 | 0,00 | 50.060,72 | 0,00 | |
| | | | | | | | | 3 8 | GAYRİMENKUL MAL BAKIM VE ONAR | 0,00 | 5.500,00 | 0,00 | 0,00 | 0,00 | 5.500,00 | 0,00 | 0,00 | 0,00 | 5.500,00 | 0,00 | |
| | | | | | | | | 3 9 | TEDAVİ VE CENAZE GİDERLERİ | 0,00 | 1.500,00 | 0,00 | 0,00 | 0,00 | 1.500,00 | 0,00 | 0,00 | 0,00 | 1.500,00 | 0,00 | |
| | | | | | | | | 5 | CARİ TRANSFERLER | 0,00 | 2.000,00 | 0,00 | 0,00 | 0,00 | 2.000,00 | 378,00 | 378,00 | 0,00 | 1.622,00 | 0,00 | |
| | | | | | | | | 5 3 | KAR AMACI GÜTMİYEN KURULUŞLAR | 0,00 | 0,00 | 0,00 | 0,00 | 0,00 | 0,00 | 0,00 | 0,00 | 0,00 | 0,00 | 0,00 | |
| | | | | | | | | 5 4 | HANE HALKINA YAPILAN TRANSFERL | 0,00 | 2.000,00 | 0,00 | 0,00 | 0,00 | 2.000,00 | 378,00 | 378,00 | 0,00 | 1.622,00 | 0,00 | |
| | | | | | | | | 6 | SERMAYE GİDERLERİ | 0,00 | 55.000,00 | 0,00 | 0,00 | 40.000,00 | 15.000,00 | 0,00 | 0,00 | 0,00 | 15.000,00 | 0,00 | |
| | | | | | | | | 6 1 | MAMUL MAL ALIMLARI | 0,00 | 55.000,00 | 0,00 | 0,00 | 40.000,00 | 15.000,00 | 0,00 | 0,00 | 0,00 | 15.000,00 | 0,00 | |
| 46 | 35 | 34 | 38 | | | | | | TEMİZLİK İŞLERİ MÜDÜRLÜĞÜ | 0,00 | 29.394.600,00 | 0,00 | 187.500,00 | 187.500,00 | 29.394.600,00 | 28.118.794,46 | 28.118.794,46 | 0,00 | 1.275.805,54 | 0,00 | |
| | | | | | | | | 5 | ÇEVRE KORUMA HİZMETLERİ | 0,00 | 29.394.600,00 | 0,00 | 187.500,00 | 187.500,00 | 29.394.600,00 | 28.118.794,46 | 28.118.794,46 | 0,00 | 1.275.805,54 | 0,00 | |
| | | | | | | | | 1 | Atık Yönetimi Hizmetleri | 0,00 | 29.394.600,00 | 0,00 | 187.500,00 | 187.500,00 | 29.394.600,00 | 28.118.794,46 | 28.118.794,46 | 0,00 | 1.275.805,54 | 0,00 | |
| | | | | | | | | 0 | Atık Yönetimi Hizmetleri | 0,00 | 29.394.600,00 | 0,00 | 187.500,00 | 187.500,00 | 29.394.600,00 | 28.118.794,46 | 28.118.794,46 | 0,00 | 1.275.805,54 | 0,00 | |
| | | | | | | | | 0 | Atık Yönetimi Hizmetleri | 0,00 | 29.394.600,00 | 0,00 | 187.500,00 | 187.500,00 | 29.394.600,00 | 28.118.794,46 | 28.118.794,46 | 0,00 | 1.275.805,54 | 0,00 | |
| | | | | | | | | 5 | Mahalli İdareler | 0,00 | 29.394.600,00 | 0,00 | 187.500,00 | 187.500,00 | 29.394.600,00 | 28.118.794,46 | 28.118.794,46 | 0,00 | 1.275.805,54 | 0,00 | |
| | | | | | | | | 1 | PERSONEL GİDERLERİ | 0,00 | 1.668.600,00 | 0,00 | 104.000,00 | 104.000,00 | 1.668.600,00 | 1.268.705,35 | 1.268.705,35 | 0,00 | 399.894,65 | 0,00 | |
| | | | | | | | | 1 1 | MEMURLAR | 0,00 | 435.100,00 | 0,00 | 3.000,00 | 3.000,00 | 435.100,00 | 306.495,11 | 306.495,11 | 0,00 | 128.604,89 | 0,00 | |
| | | | | | | | | 1 3 | İŞÇİLER | 0,00 | 1.230.000,00 | 0,00 | 101.000,00 | 101.000,00 | 1.230.000,00 | 962.210,24 | 962.210,24 | 0,00 | 267.789,76 | 0,00 | |
| | | | | | | | | 1 4 | GEÇİCİ PERSONEL | 0,00 | 3.500,00 | 0,00 | 0,00 | 0,00 | 3.500,00 | 0,00 | 0,00 | 0,00 | 3.500,00 | 0,00 | |
| | | | | | | | | 2 | SOSYAL GÜVENLİK KURUMUNA DEVL | 0,00 | 212.000,00 | 0,00 | 63.000,00 | 0,00 | 275.000,00 | 245.203,61 | 245.203,61 | 0,00 | 29.796,39 | 0,00 | |
| | | | | | | | | 2 1 | MEMURLAR | 0,00 | 57.000,00 | 0,00 | 0,00 | 0,00 | 57.000,00 | 38.879,85 | 38.879,85 | 0,00 | 18.120,15 | 0,00 | |
| | | | | | | | | 2 3 | İŞÇİLER | 0,00 | 155.000,00 | 0,00 | 63.000,00 | 0,00 | 218.000,00 | 206.323,76 | 206.323,76 | 0,00 | 11.676,24 | 0,00 | |
| | | | | | | | | 3 | MAL VE HİZMET ALIMLARI | 0,00 | 27.184.000,00 | 0,00 | 500,00 | 63.500,00 | 27.121.000,00 | 26.578.183,29 | 26.578.183,29 | 0,00 | 542.816,71 | 0,00 | |
| | | | | | | | | 3 1 | ÜRETİME YÖNELİK MAL VE MALZEME | 0,00 | 3.000,00 | 0,00 | 0,00 | 0,00 | 3.000,00 | 0,00 | 0,00 | 0,00 | 3.000,00 | 0,00 | |
| | | | | | | | | 3 2 | TÜKETİME YÖNELİK MAL VE MALZEM | 0,00 | 49.000,00 | 0,00 | 0,00 | 0,00 | 49.000,00 | 0,00 | 0,00 | 0,00 | 49.000,00 | 0,00 | |
| | | | | | | | | 3 3 | YOLLUKLAR | 0,00 | 12.500,00 | 0,00 | 0,00 | 0,00 | 12.500,00 | 255,00 | 255,00 | 0,00 | 12.245,00 | 0,00 | |
| | | | | | | | | 3 4 | GÖREV GİDERLERİ | 0,00 | 51.000,00 | 0,00 | 0,00 | 33.000,00 | 18.000,00 | 7.939,78 | 7.939,78 | 0,00 | 10.060,22 | 0,00 | |
| | | | | | | | | 3 5 | HİZMET ALIMLARI | 0,00 | 27.044.500,00 | 0,00 | 0,00 | 30.000,00 | 27.014.500,00 | 26.566.627,23 | 26.566.627,23 | 0,00 | 447.872,77 | 0,00 | |
| | | | | | | | | 3 6 | TEMSİL VE TANITMA GİDERLERİ | 0,00 | 1.000,00 | 0,00 | 0,00 | 0,00 | 1.000,00 | 0,00 | 0,00 | 0,00 | 1.000,00 | 0,00 | |
| | | | | | | | | 3 7 | MENKUL MAL,GAYRİMADDİ HAK ALIM | 0,00 | 19.000,00 | 0,00 | 500,00 | 500,00 | 19.000,00 | 3.361,28 | 3.361,28 | 0,00 | 15.638,72 | 0,00 | |
| | | | | | | | | 3 8 | GAYRİMENKUL MAL BAKIM VE ONAR | 0,00 | 3.000,00 | 0,00 | 0,00 | 0,00 | 3.000,00 | 0,00 | 0,00 | 0,00 | 3.000,00 | 0,00 | |
| | | | | | | | | 3 9 | TEDAVİ VE CENAZE GİDERLERİ | 0,00 | 1.000,00 | 0,00 | 0,00 | 0,00 | 1.000,00 | 0,00 | 0,00 | 0,00 | 1.000,00 | 0,00 | |
| | | | | | | | | 4 | FAİZ GİDERLERİ | 0,00 | 10.000,00 | 0,00 | 0,00 | 0,00 | 10.000,00 | 624,21 | 624,21 | 0,00 | 9.375,79 | 0,00 | |

| KURUMSAL SINIFLANDIRMA | | | | FONKSİYONEL SINIFLANDIRMA | | | | F. T. | EKONOMİK SINIFLAN. | AÇIKLAMA | GEÇEN YILDAN VERİLEN ÖDENEK | BÜTÇE İLE VERİLEN ÖDENEK | EK VE OLAĞAN ÜSTÜ VERİLEN ÖDENEK | AKTARMA İLE EKLENEN (+) | AKTARMA İLE DÜŞÜLEN (-) | NET BÜTÇE ÖDENEĞİ TOPLAMI | BÜTÇE GİDERİ | ÖDENEK BÜTÇE GİDERİ | ÖDENEK ÜSTÜ HARCAMA | İPTAL EDİLEN ÖDENEK | SONRAKİ YILA DEVREDEN ÖDENEK | |
|------------------------|----|----|----|---------------------------|---|---|---|-------|--------------------|---------------------------------|-----------------------------|--------------------------|----------------------------------|-------------------------|-------------------------|---------------------------|--------------|---------------------|---------------------|---------------------|------------------------------|------|
| | | | | | | | | 4 | 2 | DIĞER İÇ BORÇ FAİZ GİDERLERİ | 0,00 | 10.000,00 | 0,00 | 0,00 | 0,00 | 10.000,00 | 624,21 | 624,21 | 0,00 | 9.375,79 | 0,00 | |
| | | | | | | | | 6 | | SERMAYE GİDERLERİ | 0,00 | 320.000,00 | 0,00 | 20.000,00 | 20.000,00 | 320.000,00 | 26.078,00 | 26.078,00 | 0,00 | 293.922,00 | 0,00 | |
| | | | | | | | | 6 | 2 | MENKUL SERMAYE ÜRETİM GİDERLER | 0,00 | 310.000,00 | 0,00 | 0,00 | 20.000,00 | 290.000,00 | 0,00 | 0,00 | 0,00 | 290.000,00 | 0,00 | |
| | | | | | | | | 6 | 6 | MENKUL MALLARIN BÜYÜK ONARIM | 0,00 | 10.000,00 | 0,00 | 20.000,00 | 0,00 | 30.000,00 | 26.078,00 | 26.078,00 | 0,00 | 3.922,00 | 0,00 | |
| 46 | 35 | 34 | 39 | | | | | | | YAPI KONTROL MÜDÜRLÜĞÜ | 0,00 | 4.012.600,00 | 0,00 | 15.510,00 | 197.010,00 | 3.831.100,00 | 701.869,12 | 701.869,12 | 0,00 | 3.129.230,88 | 0,00 | |
| | | | | 6 | | | | | | İSKAN VE TOPLUM REFAHI HİZMETLE | 0,00 | 4.012.600,00 | 0,00 | 15.510,00 | 197.010,00 | 3.831.100,00 | 701.869,12 | 701.869,12 | 0,00 | 3.129.230,88 | 0,00 | |
| | | | | | 1 | | | | | İskan İşleri ve Hizmetleri | 0,00 | 4.012.600,00 | 0,00 | 15.510,00 | 197.010,00 | 3.831.100,00 | 701.869,12 | 701.869,12 | 0,00 | 3.129.230,88 | 0,00 | |
| | | | | | | 0 | | | | İskan İşleri ve Hizmetleri | 0,00 | 4.012.600,00 | 0,00 | 15.510,00 | 197.010,00 | 3.831.100,00 | 701.869,12 | 701.869,12 | 0,00 | 3.129.230,88 | 0,00 | |
| | | | | | | | 0 | | | İskan İşleri ve Hizmetleri | 0,00 | 4.012.600,00 | 0,00 | 15.510,00 | 197.010,00 | 3.831.100,00 | 701.869,12 | 701.869,12 | 0,00 | 3.129.230,88 | 0,00 | |
| | | | | | | | 5 | | | Mahalli İdareler | 0,00 | 4.012.600,00 | 0,00 | 15.510,00 | 197.010,00 | 3.831.100,00 | 701.869,12 | 701.869,12 | 0,00 | 3.129.230,88 | 0,00 | |
| | | | | | | | | 1 | | PERSONEL GİDERLERİ | 0,00 | 1.145.100,00 | 0,00 | 3.000,00 | 158.500,00 | 989.600,00 | 574.076,31 | 574.076,31 | 0,00 | 415.523,69 | 0,00 | |
| | | | | | | | | 1 | 1 | MEMURLAR | 0,00 | 986.100,00 | 0,00 | 0,00 | 3.000,00 | 983.100,00 | 567.701,11 | 567.701,11 | 0,00 | 415.398,89 | 0,00 | |
| | | | | | | | | 1 | 2 | SÖZLEŞMELİ PERSONEL | 0,00 | 155.500,00 | 0,00 | 0,00 | 155.500,00 | 0,00 | 0,00 | 0,00 | 0,00 | 0,00 | 0,00 | 0,00 |
| | | | | | | | | 1 | 4 | GEÇİCİ PERSONEL | 0,00 | 3.500,00 | 0,00 | 3.000,00 | 0,00 | 6.500,00 | 6.375,20 | 6.375,20 | 0,00 | 124,80 | 0,00 | |
| | | | | | | | | 2 | | SOSYAL GÜVENLİK KURUMUNA DEVL | 0,00 | 159.000,00 | 0,00 | 0,00 | 26.000,00 | 133.000,00 | 81.041,91 | 81.041,91 | 0,00 | 51.958,09 | 0,00 | |
| | | | | | | | | 2 | 1 | MEMURLAR | 0,00 | 133.000,00 | 0,00 | 0,00 | 0,00 | 133.000,00 | 81.041,91 | 81.041,91 | 0,00 | 51.958,09 | 0,00 | |
| | | | | | | | | 2 | 2 | SÖZLEŞMELİ PERSONEL | 0,00 | 26.000,00 | 0,00 | 0,00 | 26.000,00 | 0,00 | 0,00 | 0,00 | 0,00 | 0,00 | 0,00 | 0,00 |
| | | | | | | | | 3 | | MAL VE HİZMET ALIMLARI | 0,00 | 108.500,00 | 0,00 | 12.510,00 | 12.510,00 | 108.500,00 | 46.750,90 | 46.750,90 | 0,00 | 61.749,10 | 0,00 | |
| | | | | | | | | 3 | 2 | TÜKETİME YÖNELİK MAL VE MALZEM | 0,00 | 4.000,00 | 0,00 | 6.510,00 | 10,00 | 10.500,00 | 8.413,73 | 8.413,73 | 0,00 | 2.086,27 | 0,00 | |
| | | | | | | | | 3 | 3 | YOLLUKLAR | 0,00 | 11.500,00 | 0,00 | 3.000,00 | 3.000,00 | 11.500,00 | 4.499,06 | 4.499,06 | 0,00 | 7.000,94 | 0,00 | |
| | | | | | | | | 3 | 4 | GÖREV GİDERLERİ | 0,00 | 50.000,00 | 0,00 | 0,00 | 6.500,00 | 43.500,00 | 25.867,09 | 25.867,09 | 0,00 | 17.632,91 | 0,00 | |
| | | | | | | | | 3 | 5 | HİZMET ALIMLARI | 0,00 | 2.000,00 | 0,00 | 0,00 | 0,00 | 2.000,00 | 0,00 | 0,00 | 0,00 | 2.000,00 | 0,00 | |
| | | | | | | | | 3 | 6 | TEMSİL VE TANITMA GİDERLERİ | 0,00 | 1.000,00 | 0,00 | 0,00 | 0,00 | 1.000,00 | 0,00 | 0,00 | 0,00 | 1.000,00 | 0,00 | |
| | | | | | | | | 3 | 7 | MENKUL MAL,GAYRİMADDİ HAK ALIM | 0,00 | 39.000,00 | 0,00 | 3.000,00 | 3.000,00 | 39.000,00 | 7.971,02 | 7.971,02 | 0,00 | 31.028,98 | 0,00 | |
| | | | | | | | | 3 | 9 | TEDAVİ VE CENAZE GİDERLERİ | 0,00 | 1.000,00 | 0,00 | 0,00 | 0,00 | 1.000,00 | 0,00 | 0,00 | 0,00 | 1.000,00 | 0,00 | |
| | | | | | | | | 6 | | SERMAYE GİDERLERİ | 0,00 | 2.600.000,00 | 0,00 | 0,00 | 0,00 | 2.600.000,00 | 0,00 | 0,00 | 0,00 | 2.600.000,00 | 0,00 | |
| | | | | | | | | 6 | 7 | GAYRİMENKUL BÜYÜK ONARIM GİDE | 0,00 | 2.600.000,00 | 0,00 | 0,00 | 0,00 | 2.600.000,00 | 0,00 | 0,00 | 0,00 | 2.600.000,00 | 0,00 | |
| 46 | 35 | 34 | 40 | | | | | | | ZABITA MÜDÜRLÜĞÜ | 0,00 | 7.288.500,00 | 0,00 | 65.500,00 | 65.500,00 | 7.288.500,00 | 6.851.688,76 | 6.851.688,76 | 0,00 | 436.811,24 | 0,00 | |
| | | | | 3 | | | | | | KAMU DÜZENİ VE GÜVENLİK HİZMET | 0,00 | 7.288.500,00 | 0,00 | 65.500,00 | 65.500,00 | 7.288.500,00 | 6.851.688,76 | 6.851.688,76 | 0,00 | 436.811,24 | 0,00 | |
| | | | | | 1 | | | | | Güvenlik Hizmetleri | 0,00 | 7.288.500,00 | 0,00 | 65.500,00 | 65.500,00 | 7.288.500,00 | 6.851.688,76 | 6.851.688,76 | 0,00 | 436.811,24 | 0,00 | |
| | | | | | | 1 | | | | Genel güvenlik hizmetleri | 0,00 | 7.288.500,00 | 0,00 | 65.500,00 | 65.500,00 | 7.288.500,00 | 6.851.688,76 | 6.851.688,76 | 0,00 | 436.811,24 | 0,00 | |
| | | | | | | | 0 | | | Genel güvenlik hizmetleri | 0,00 | 7.288.500,00 | 0,00 | 65.500,00 | 65.500,00 | 7.288.500,00 | 6.851.688,76 | 6.851.688,76 | 0,00 | 436.811,24 | 0,00 | |
| | | | | | | | 5 | | | Mahalli İdareler | 0,00 | 7.288.500,00 | 0,00 | 65.500,00 | 65.500,00 | 7.288.500,00 | 6.851.688,76 | 6.851.688,76 | 0,00 | 436.811,24 | 0,00 | |
| | | | | | | | | 1 | | PERSONEL GİDERLERİ | 0,00 | 6.290.500,00 | 0,00 | 13.000,00 | 13.000,00 | 6.290.500,00 | 5.961.046,70 | 5.961.046,70 | 0,00 | 329.453,30 | 0,00 | |
| | | | | | | | | 1 | 1 | MEMURLAR | 0,00 | 6.289.000,00 | 0,00 | 13.000,00 | 13.000,00 | 6.289.000,00 | 5.959.948,70 | 5.959.948,70 | 0,00 | 329.051,30 | 0,00 | |
| | | | | | | | | 1 | 4 | GEÇİCİ PERSONEL | 0,00 | 1.500,00 | 0,00 | 0,00 | 0,00 | 1.500,00 | 1.098,00 | 1.098,00 | 0,00 | 402,00 | 0,00 | |
| | | | | | | | | 2 | | SOSYAL GÜVENLİK KURUMUNA DEVL | 0,00 | 745.000,00 | 0,00 | 24.000,00 | 0,00 | 769.000,00 | 768.173,37 | 768.173,37 | 0,00 | 826,63 | 0,00 | |
| | | | | | | | | 2 | 1 | MEMURLAR | 0,00 | 745.000,00 | 0,00 | 24.000,00 | 0,00 | 769.000,00 | 768.173,37 | 768.173,37 | 0,00 | 826,63 | 0,00 | |
| | | | | | | | | 3 | | MAL VE HİZMET ALIMLARI | 0,00 | 253.000,00 | 0,00 | 28.500,00 | 52.500,00 | 229.000,00 | 122.468,69 | 122.468,69 | 0,00 | 106.531,31 | 0,00 | |
| | | | | | | | | 3 | 2 | TÜKETİME YÖNELİK MAL VE MALZEM | 0,00 | 173.000,00 | 0,00 | 25.000,00 | 49.000,00 | 149.000,00 | 104.118,38 | 104.118,38 | 0,00 | 44.881,62 | 0,00 | |
| | | | | | | | | 3 | 3 | YOLLUKLAR | 0,00 | 10.000,00 | 0,00 | 0,00 | 0,00 | 10.000,00 | 1.204,18 | 1.204,18 | 0,00 | 8.795,82 | 0,00 | |
| | | | | | | | | 3 | 4 | GÖREV GİDERLERİ | 0,00 | 15.000,00 | 0,00 | 3.500,00 | 3.500,00 | 15.000,00 | 8.092,56 | 8.092,56 | 0,00 | 6.907,44 | 0,00 | |
| | | | | | | | | 3 | 5 | HİZMET ALIMLARI | 0,00 | 16.500,00 | 0,00 | 0,00 | 0,00 | 16.500,00 | 43,74 | 43,74 | 0,00 | 16.456,26 | 0,00 | |
| | | | | | | | | 3 | 6 | TEMSİL VE TANITMA GİDERLERİ | 0,00 | 2.000,00 | 0,00 | 0,00 | 0,00 | 2.000,00 | 0,00 | 0,00 | 0,00 | 2.000,00 | 0,00 | |
| | | | | | | | | 3 | 7 | MENKUL MAL,GAYRİMADDİ HAK ALIM | 0,00 | 31.500,00 | 0,00 | 0,00 | 0,00 | 31.500,00 | 9.009,83 | 9.009,83 | 0,00 | 22.490,17 | 0,00 | |
| | | | | | | | | 3 | 8 | GAYRİMENKUL MAL BAKIM VE ONAR | 0,00 | 4.000,00 | 0,00 | 0,00 | 0,00 | 4.000,00 | 4.000,00 | 4.000,00 | 0,00 | 4.000,00 | 0,00 | |
| | | | | | | | | 3 | 9 | TEDAVİ VE CENAZE GİDERLERİ | 0,00 | 1.000,00 | 0,00 | 0,00 | 0,00 | 1.000,00 | 0,00 | 0,00 | 0,00 | 1.000,00 | 0,00 | |
| 46 | 35 | 34 | 41 | | | | | | | ETÜD PROJE MÜDÜRLÜĞÜ | 4.544,30 | 1.451.600,00 | 0,00 | 156.000,00 | 520.500,00 | 1.091.644,30 | 798.720,24 | 798.720,24 | 0,00 | 292.924,06 | 0,00 | |
| | | | | 6 | | | | | | İSKAN VE TOPLUM REFAHI HİZMETLE | 4.544,30 | 1.451.600,00 | 0,00 | 156.000,00 | 520.500,00 | 1.091.644,30 | 798.720,24 | 798.720,24 | 0,00 | 292.924,06 | 0,00 | |
| | | | | | 1 | | | | | İskan İşleri ve Hizmetleri | 4.544,30 | 1.451.600,00 | 0,00 | 156.000,00 | 520.500,00 | 1.091.644,30 | 798.720,24 | 798.720,24 | 0,00 | 292.924,06 | 0,00 | |
| | | | | | | 0 | | | | İskan İşleri ve Hizmetleri | 4.544,30 | 1.451.600,00 | 0,00 | 156.000,00 | 520.500,00 | 1.091.644,30 | 798.720,24 | 798.720,24 | 0,00 | 292.924,06 | 0,00 | |
| | | | | | | | 0 | | | İskan İşleri ve Hizmetleri | 4.544,30 | 1.451.600,00 | 0,00 | 156.000,00 | 520.500,00 | 1.091.644,30 | 798.720,24 | 798.720,24 | 0,00 | 292.924,06 | 0,00 | |
| | | | | | | | 5 | | | Mahalli İdareler | 4.544,30 | 1.451.600,00 | 0,00 | 156.000,00 | 520.500,00 | 1.091.644,30 | 798.720,24 | 798.720,24 | 0,00 | 292.924,06 | 0,00 | |
| | | | | | | | | 1 | | PERSONEL GİDERLERİ | 0,00 | 925.600,00 | 0,00 | 21.000,00 | 332.500,00 | 614.100,00 | 588.199,17 | 588.199,17 | 0,00 | 25.900,83 | 0,00 | |
| | | | | | | | | 1 | 1 | MEMURLAR | 0,00 | 610.600,00 | 0,00 | 15.000,00 | 21.000,00 | 604.600,00 | 578.815,97 | 578.815,97 | 0,00 | 25.784,03 | 0,00 | |
| | | | | | | | | 1 | 2 | SÖZLEŞMELİ PERSONEL | 0,00 | 311.500,00 | 0,00 | 0,00 | 311.500,00 | 0,00 | 0,00 | 0,00 | 0,00 | 0,00 | 0,00 | 0,00 |

| KURUMSAL SINIFLANDIRMA | | | | FONKSİYONEL SINIFLANDIRMA | | | | F. T. | EKONOMİK SINIFLAN. | AÇIKLAMA | GEÇEN YILDAN VERİLEN ÖDENEK | BÜTÇE İLE VERİLEN ÖDENEK | EK VE OLAĞAN ÜSTÜ VERİLEN ÖDENEK | AKTARMA İLE EKLENEN (+) | AKTARMA İLE DÜŞÜLEN (-) | NET BÜTÇE ÖDENEĞİ TOPLAMI | BÜTÇE GİDERİ | ÖDENEN BÜTÇE GİDERİ | ÖDENEK ÜSTÜ HARCAMA | İPTAL EDİLEN ÖDENEK | SONRAKİ YILA DEVREDEN ÖDENEK | |
|------------------------|----|----|----|---------------------------|--|--|--|-------|--------------------|--|--------------------------------|--------------------------|----------------------------------|-------------------------|-------------------------|---------------------------|---------------|---------------------|---------------------|---------------------|------------------------------|------|
| | | | | | | | | 1 | 4 | GEÇİCİ PERSONEL | 0,00 | 3.500,00 | 0,00 | 6.000,00 | 0,00 | 9.500,00 | 9.383,20 | 9.383,20 | 0,00 | 116,80 | 0,00 | |
| | | | | | | | | 2 | | SOSYAL GÜVENLİK KURUMUNA DEVL | 0,00 | 138.000,00 | 0,00 | 1.000,00 | 53.000,00 | 86.000,00 | 85.460,80 | 85.460,80 | 0,00 | 539,20 | 0,00 | |
| | | | | | | | | 2 | 1 | MEMURLAR | 0,00 | 85.000,00 | 0,00 | 1.000,00 | 0,00 | 86.000,00 | 85.460,80 | 85.460,80 | 0,00 | 539,20 | 0,00 | |
| | | | | | | | | 2 | 2 | SÖZLEŞMELİ PERSONEL | 0,00 | 53.000,00 | 0,00 | 0,00 | 53.000,00 | 0,00 | 0,00 | 0,00 | 0,00 | 0,00 | 0,00 | |
| | | | | | | | | 3 | | MAL VE HİZMET ALIMLARI | 4.544,30 | 88.000,00 | 0,00 | 24.000,00 | 1.000,00 | 115.544,30 | 9.496,97 | 9.496,97 | 0,00 | 106.047,33 | 0,00 | |
| | | | | | | | | 3 | 2 | TÜKETİME YÖNELİK MAL VE MALZEM | 0,00 | 12.000,00 | 0,00 | 0,00 | 1.000,00 | 11.000,00 | 0,00 | 0,00 | 0,00 | 11.000,00 | 0,00 | |
| | | | | | | | | 3 | 3 | YOLLUKLAR | 0,00 | 14.500,00 | 0,00 | 0,00 | 0,00 | 14.500,00 | 1.666,10 | 1.666,10 | 0,00 | 12.833,90 | 0,00 | |
| | | | | | | | | 3 | 4 | GÖREV GİDERLERİ | 0,00 | 5.000,00 | 0,00 | 0,00 | 0,00 | 5.000,00 | 569,25 | 569,25 | 0,00 | 4.430,75 | 0,00 | |
| | | | | | | | | 3 | 5 | HİZMET ALIMLARI | 0,00 | 23.000,00 | 0,00 | 24.000,00 | 0,00 | 47.000,00 | 2.717,32 | 2.717,32 | 0,00 | 44.282,68 | 0,00 | |
| | | | | | | | | 3 | 6 | TEMSİL VE TANITMA GİDERLERİ | 0,00 | 1.000,00 | 0,00 | 0,00 | 0,00 | 1.000,00 | 0,00 | 0,00 | 0,00 | 1.000,00 | 0,00 | |
| | | | | | | | | 3 | 7 | MENKUL MAL,GAYRİMADDİ HAK ALIM | 4.544,30 | 30.500,00 | 0,00 | 0,00 | 0,00 | 35.044,30 | 4.544,30 | 4.544,30 | 0,00 | 30.500,00 | 0,00 | |
| | | | | | | | | 3 | 8 | GAYRİMENKUL MAL BAKIM VE ONAR | 0,00 | 1.000,00 | 0,00 | 0,00 | 0,00 | 1.000,00 | 0,00 | 0,00 | 0,00 | 1.000,00 | 0,00 | |
| | | | | | | | | 3 | 9 | TEDAVİ VE CENAZE GİDERLERİ | 0,00 | 1.000,00 | 0,00 | 0,00 | 0,00 | 1.000,00 | 0,00 | 0,00 | 0,00 | 1.000,00 | 0,00 | |
| | | | | | | | | 6 | | SERMAYE GİDERLERİ | 0,00 | 300.000,00 | 0,00 | 110.000,00 | 134.000,00 | 276.000,00 | 115.563,30 | 115.563,30 | 0,00 | 160.436,70 | 0,00 | |
| | | | | | | | | 6 | 2 | MENKUL SERMAYE ÜRETİM GİDERLER | 0,00 | 279.000,00 | 0,00 | 0,00 | 134.000,00 | 145.000,00 | 115.563,30 | 115.563,30 | 0,00 | 29.436,70 | 0,00 | |
| | | | | | | | | 6 | 3 | GAYRİ MADDİ HAK ALIMLARI | 0,00 | 21.000,00 | 0,00 | 110.000,00 | 0,00 | 131.000,00 | 0,00 | 0,00 | 0,00 | 131.000,00 | 0,00 | |
| 46 | 35 | 34 | 42 | | | | | | | EMLAK ve İSTİMLAK MÜDÜRLÜĞÜ | 0,00 | 11.114.600,00 | 0,00 | 120.000,00 | 208.000,00 | 11.026.600,00 | 7.149.209,46 | 7.149.209,46 | 0,00 | 3.877.390,54 | 0,00 | |
| | | | | | | | | | | İSKAN VE TOPLUM REFAHI HİZMETLE | 0,00 | 11.114.600,00 | 0,00 | 120.000,00 | 208.000,00 | 11.026.600,00 | 7.149.209,46 | 7.149.209,46 | 0,00 | 3.877.390,54 | 0,00 | |
| | | | | | | | | | 1 | İskan İşleri ve Hizmetleri | 0,00 | 11.114.600,00 | 0,00 | 120.000,00 | 208.000,00 | 11.026.600,00 | 7.149.209,46 | 7.149.209,46 | 0,00 | 3.877.390,54 | 0,00 | |
| | | | | | | | | | 0 | İskan İşleri ve Hizmetleri | 0,00 | 11.114.600,00 | 0,00 | 120.000,00 | 208.000,00 | 11.026.600,00 | 7.149.209,46 | 7.149.209,46 | 0,00 | 3.877.390,54 | 0,00 | |
| | | | | | | | | | 0 | İskan İşleri ve Hizmetleri | 0,00 | 11.114.600,00 | 0,00 | 120.000,00 | 208.000,00 | 11.026.600,00 | 7.149.209,46 | 7.149.209,46 | 0,00 | 3.877.390,54 | 0,00 | |
| | | | | | | | | | 5 | Mahalli İdareler | 0,00 | 11.114.600,00 | 0,00 | 120.000,00 | 208.000,00 | 11.026.600,00 | 7.149.209,46 | 7.149.209,46 | 0,00 | 3.877.390,54 | 0,00 | |
| | | | | | | | | | | PERSONEL GİDERLERİ | 0,00 | 493.100,00 | 0,00 | 78.500,00 | 76.500,00 | 495.100,00 | 484.927,41 | 484.927,41 | 0,00 | 10.172,59 | 0,00 | |
| | | | | | | | | | 1 | 1 | MEMURLAR | 0,00 | 414.600,00 | 0,00 | 78.500,00 | 1.500,00 | 491.600,00 | 483.353,61 | 483.353,61 | 0,00 | 8.246,39 | 0,00 |
| | | | | | | | | | 1 | 2 | SÖZLEŞMELİ PERSONEL | 0,00 | 75.000,00 | 0,00 | 0,00 | 75.000,00 | 0,00 | 0,00 | 0,00 | 0,00 | 0,00 | |
| | | | | | | | | | 1 | 4 | GEÇİCİ PERSONEL | 0,00 | 3.500,00 | 0,00 | 0,00 | 0,00 | 3.500,00 | 1.573,80 | 1.573,80 | 0,00 | 1.926,20 | 0,00 |
| | | | | | | | | | 2 | | SOSYAL GÜVENLİK KURUMUNA DEVL | 0,00 | 68.000,00 | 0,00 | 10.500,00 | 13.000,00 | 65.500,00 | 64.895,22 | 64.895,22 | 0,00 | 604,78 | 0,00 |
| | | | | | | | | | 2 | 1 | MEMURLAR | 0,00 | 55.000,00 | 0,00 | 10.500,00 | 0,00 | 65.500,00 | 64.895,22 | 64.895,22 | 0,00 | 604,78 | 0,00 |
| | | | | | | | | | 2 | 2 | SÖZLEŞMELİ PERSONEL | 0,00 | 13.000,00 | 0,00 | 0,00 | 13.000,00 | 0,00 | 0,00 | 0,00 | 0,00 | 0,00 | |
| | | | | | | | | | 3 | | MAL VE HİZMET ALIMLARI | 0,00 | 530.500,00 | 0,00 | 0,00 | 116.500,00 | 414.000,00 | 253.792,93 | 253.792,93 | 0,00 | 160.207,07 | 0,00 |
| | | | | | | | | | 3 | 2 | TÜKETİME YÖNELİK MAL VE MALZEM | 0,00 | 10.500,00 | 0,00 | 0,00 | 0,00 | 10.500,00 | 0,00 | 0,00 | 0,00 | 10.500,00 | 0,00 |
| | | | | | | | | | 3 | 3 | YOLLUKLAR | 0,00 | 13.000,00 | 0,00 | 0,00 | 0,00 | 13.000,00 | 502,00 | 502,00 | 0,00 | 12.498,00 | 0,00 |
| | | | | | | | | | 3 | 4 | GÖREV GİDERLERİ | 0,00 | 170.000,00 | 0,00 | 0,00 | 31.500,00 | 138.500,00 | 108.066,14 | 108.066,14 | 0,00 | 30.433,86 | 0,00 |
| | | | | | | | | | 3 | 5 | HİZMET ALIMLARI | 0,00 | 278.000,00 | 0,00 | 0,00 | 65.000,00 | 213.000,00 | 143.218,79 | 143.218,79 | 0,00 | 69.781,21 | 0,00 |
| | | | | | | | | | 3 | 6 | TEMSİL VE TANITMA GİDERLERİ | 0,00 | 1.000,00 | 0,00 | 0,00 | 0,00 | 1.000,00 | 0,00 | 0,00 | 0,00 | 1.000,00 | 0,00 |
| | | | | | | | | | 3 | 7 | MENKUL MAL,GAYRİMADDİ HAK ALIM | 0,00 | 43.000,00 | 0,00 | 0,00 | 20.000,00 | 23.000,00 | 2.006,00 | 2.006,00 | 0,00 | 20.994,00 | 0,00 |
| | | | | | | | | | 3 | 8 | GAYRİMENKUL MAL BAKIM VE ONAR | 0,00 | 14.000,00 | 0,00 | 0,00 | 0,00 | 14.000,00 | 0,00 | 0,00 | 0,00 | 14.000,00 | 0,00 |
| | | | | | | | | | 3 | 9 | TEDAVİ VE CENAZE GİDERLERİ | 0,00 | 1.000,00 | 0,00 | 0,00 | 0,00 | 1.000,00 | 0,00 | 0,00 | 0,00 | 1.000,00 | 0,00 |
| | | | | | | | | | 6 | | SERMAYE GİDERLERİ | 0,00 | 10.023.000,00 | 0,00 | 31.000,00 | 2.000,00 | 10.052.000,00 | 6.345.593,90 | 6.345.593,90 | 0,00 | 3.706.406,10 | 0,00 |
| | | | | | | | | | 6 | 1 | MAMUL MAL ALIMLARI | 0,00 | 16.000,00 | 0,00 | 0,00 | 0,00 | 16.000,00 | 0,00 | 0,00 | 0,00 | 16.000,00 | 0,00 |
| | | | | | | | | | 6 | 3 | GAYRİ MADDİ HAK ALIMLARI | 0,00 | 7.000,00 | 0,00 | 31.000,00 | 2.000,00 | 36.000,00 | 0,00 | 0,00 | 0,00 | 36.000,00 | 0,00 |
| | | | | | | | | | 6 | 4 | GAYRİMENKUL ALIMLARI VE KAMULA | 0,00 | 10.000.000,00 | 0,00 | 0,00 | 0,00 | 10.000.000,00 | 6.345.593,90 | 6.345.593,90 | 0,00 | 3.654.406,10 | 0,00 |
| 46 | 35 | 34 | 43 | | | | | | | SOSYAL YARDIM İŞLERİ MÜDÜRLÜĞÜ | 844.728,00 | 3.093.000,00 | 0,00 | 123.500,00 | 306.000,00 | 3.755.228,00 | 2.124.825,37 | 2.124.825,37 | 0,00 | 1.117.054,63 | 513.348,00 | |
| | | | | | | | | | | SOSYAL GÜVENLİK VE SOSYAL YARD | 844.728,00 | 3.093.000,00 | 0,00 | 123.500,00 | 306.000,00 | 3.755.228,00 | 2.124.825,37 | 2.124.825,37 | 0,00 | 1.117.054,63 | 513.348,00 | |
| | | | | | | | | | 8 | Sosyal Güvenlik ve Sosyal Yardımlara İlişkin | 844.728,00 | 3.093.000,00 | 0,00 | 123.500,00 | 306.000,00 | 3.755.228,00 | 2.124.825,37 | 2.124.825,37 | 0,00 | 1.117.054,63 | 513.348,00 | |
| | | | | | | | | | 8 | Sosyal Güvenlik ve Sosyal Yardımlara İlişkin | 844.728,00 | 3.093.000,00 | 0,00 | 123.500,00 | 306.000,00 | 3.755.228,00 | 2.124.825,37 | 2.124.825,37 | 0,00 | 1.117.054,63 | 513.348,00 | |
| | | | | | | | | | 0 | Sosyal Güvenlik ve Sosyal Yardımlara İlişkin | 844.728,00 | 3.093.000,00 | 0,00 | 123.500,00 | 306.000,00 | 3.755.228,00 | 2.124.825,37 | 2.124.825,37 | 0,00 | 1.117.054,63 | 513.348,00 | |
| | | | | | | | | | 5 | Mahalli İdareler | 844.728,00 | 3.093.000,00 | 0,00 | 123.500,00 | 306.000,00 | 3.755.228,00 | 2.124.825,37 | 2.124.825,37 | 0,00 | 1.117.054,63 | 513.348,00 | |
| | | | | | | | | | | PERSONEL GİDERLERİ | 0,00 | 686.500,00 | 0,00 | 10.000,00 | 156.500,00 | 540.000,00 | 512.615,86 | 512.615,86 | 0,00 | 27.384,14 | 0,00 | |
| | | | | | | | | | 1 | 1 | MEMURLAR | 0,00 | 510.000,00 | 0,00 | 10.000,00 | 0,00 | 520.000,00 | 504.758,36 | 504.758,36 | 0,00 | 15.241,64 | 0,00 |
| | | | | | | | | | 1 | 2 | SÖZLEŞMELİ PERSONEL | 0,00 | 156.500,00 | 0,00 | 0,00 | 156.500,00 | 0,00 | 0,00 | 0,00 | 0,00 | 0,00 | |
| | | | | | | | | | 1 | 4 | GEÇİCİ PERSONEL | 0,00 | 20.000,00 | 0,00 | 0,00 | 0,00 | 20.000,00 | 7.857,50 | 7.857,50 | 0,00 | 12.142,50 | 0,00 |
| | | | | | | | | | 2 | | SOSYAL GÜVENLİK KURUMUNA DEVL | 0,00 | 88.000,00 | 0,00 | 5.000,00 | 26.000,00 | 67.000,00 | 66.336,51 | 66.336,51 | 0,00 | 663,49 | 0,00 |
| | | | | | | | | | 2 | 1 | MEMURLAR | 0,00 | 62.000,00 | 0,00 | 5.000,00 | 0,00 | 67.000,00 | 66.336,51 | 66.336,51 | 0,00 | 663,49 | 0,00 |
| | | | | | | | | | 2 | 2 | SÖZLEŞMELİ PERSONEL | 0,00 | 26.000,00 | 0,00 | 0,00 | 26.000,00 | 0,00 | 0,00 | 0,00 | 0,00 | 0,00 | |
| | | | | | | | | | 3 | | MAL VE HİZMET ALIMLARI | 0,00 | 1.129.500,00 | 0,00 | 108.500,00 | 123.500,00 | 1.114.500,00 | 503.033,00 | 503.033,00 | 0,00 | 611.467,00 | 0,00 |

| KURUMSAL SINIFLANDIRMA | | | | FONKSİYONEL SINIFLANDIRMA | | | | F. T. | EKONOMİK SINIFLAN. | AÇIKLAMA | GEÇEN YILDAN VERİLEN ÖDENEK | BÜTÇE İLE VERİLEN ÖDENEK | EK VE OLAĞAN ÜSTÜ VERİLEN ÖDENEK | AKTARMA İLE EKLENEN (+) | AKTARMA İLE DÜŞÜLEN (-) | NET BÜTÇE ÖDENEĞİ TOPLAMI | BÜTÇE GİDERİ | ÖDENEN BÜTÇE GİDERİ | ÖDENEK ÜSTÜ HARCAMA | İPTAL EDİLEN ÖDENEK | SONRAKİ YILA DEVREDEN ÖDENEK |
|------------------------|----|----|----|---------------------------|--|--|--|-------|--------------------|--|-----------------------------|--------------------------|----------------------------------|-------------------------|-------------------------|---------------------------|--------------|---------------------|---------------------|---------------------|------------------------------|
| | | | | | | | | 3 | 2 | TÜKETİME YÖNELİK MAL VE MALZEM | 0,00 | 316.000,00 | 0,00 | 40.000,00 | 55.000,00 | 301.000,00 | 109.562,07 | 109.562,07 | 0,00 | 191.437,93 | 0,00 |
| | | | | | | | | 3 | 3 | YOLLUKLAR | 0,00 | 9.500,00 | 0,00 | 2.500,00 | 2.500,00 | 9.500,00 | 3.960,69 | 3.960,69 | 0,00 | 5.539,31 | 0,00 |
| | | | | | | | | 3 | 4 | GÖREV GİDERLERİ | 0,00 | 1.000,00 | 0,00 | 0,00 | 0,00 | 1.000,00 | 0,00 | 0,00 | 0,00 | 1.000,00 | 0,00 |
| | | | | | | | | 3 | 5 | HİZMET ALIMLARI | 0,00 | 93.000,00 | 0,00 | 0,00 | 46.000,00 | 47.000,00 | 102,48 | 102,48 | 0,00 | 46.897,52 | 0,00 |
| | | | | | | | | 3 | 6 | TEMSİL VE TANITMA GİDERLERİ | 0,00 | 600.000,00 | 0,00 | 0,00 | 0,00 | 600.000,00 | 270.335,60 | 270.335,60 | 0,00 | 329.664,40 | 0,00 |
| | | | | | | | | 3 | 7 | MENKUL MAL,GAYRİMADDİ HAK ALIM | 0,00 | 101.000,00 | 0,00 | 66.000,00 | 20.000,00 | 147.000,00 | 119.072,16 | 119.072,16 | 0,00 | 27.927,84 | 0,00 |
| | | | | | | | | 3 | 8 | GAYRİMENKUL MAL BAKIM VE ONAR | 0,00 | 7.000,00 | 0,00 | 0,00 | 0,00 | 7.000,00 | 0,00 | 0,00 | 0,00 | 7.000,00 | 0,00 |
| | | | | | | | | 3 | 9 | TEDAVİ VE CENAZE GİDERLERİ | 0,00 | 2.000,00 | 0,00 | 0,00 | 0,00 | 2.000,00 | 0,00 | 0,00 | 0,00 | 2.000,00 | 0,00 |
| | | | | | | | | 5 | | CARİ TRANSFERLER | 844.728,00 | 1.069.000,00 | 0,00 | 0,00 | 0,00 | 1.913.728,00 | 1.042.840,00 | 1.042.840,00 | 0,00 | 357.540,00 | 513.348,00 |
| | | | | | | | | 5 | 4 | HANE HALKINA YAPILAN TRANSFERL | 844.728,00 | 1.069.000,00 | 0,00 | 0,00 | 0,00 | 1.913.728,00 | 1.042.840,00 | 1.042.840,00 | 0,00 | 357.540,00 | 513.348,00 |
| | | | | | | | | 6 | | SERMAYE GİDERLERİ | 0,00 | 120.000,00 | 0,00 | 0,00 | 0,00 | 120.000,00 | 0,00 | 0,00 | 0,00 | 120.000,00 | 0,00 |
| | | | | | | | | 6 | 1 | MAMUL MAL ALIMLARI | 0,00 | 120.000,00 | 0,00 | 0,00 | 0,00 | 120.000,00 | 0,00 | 0,00 | 0,00 | 120.000,00 | 0,00 |
| 46 | 35 | 34 | 44 | | | | | | | VETERİNER İŞLERİ MÜDÜRLÜĞÜ | 0,00 | 973.200,00 | 0,00 | 306.700,00 | 108.700,00 | 1.171.200,00 | 985.320,20 | 985.320,20 | 0,00 | 185.879,80 | 0,00 |
| | | | | | | | | | | SAĞLIK HİZMETLERİ | 0,00 | 973.200,00 | 0,00 | 306.700,00 | 108.700,00 | 1.171.200,00 | 985.320,20 | 985.320,20 | 0,00 | 185.879,80 | 0,00 |
| | | | | | | | | | | Sınıflandırmaya Girmeyen Sağlık Hizmetleri | 0,00 | 973.200,00 | 0,00 | 306.700,00 | 108.700,00 | 1.171.200,00 | 985.320,20 | 985.320,20 | 0,00 | 185.879,80 | 0,00 |
| | | | | | | | | | | sınıflandırmaya girmeyen sağlık hizmetleri | 0,00 | 973.200,00 | 0,00 | 306.700,00 | 108.700,00 | 1.171.200,00 | 985.320,20 | 985.320,20 | 0,00 | 185.879,80 | 0,00 |
| | | | | | | | | | | sınıflandırmaya girmeyen sağlık hizmetleri | 0,00 | 973.200,00 | 0,00 | 306.700,00 | 108.700,00 | 1.171.200,00 | 985.320,20 | 985.320,20 | 0,00 | 185.879,80 | 0,00 |
| | | | | | | | | 5 | | Mahalli İdareler | 0,00 | 973.200,00 | 0,00 | 306.700,00 | 108.700,00 | 1.171.200,00 | 985.320,20 | 985.320,20 | 0,00 | 185.879,80 | 0,00 |
| | | | | | | | | 1 | | PERSONEL GİDERLERİ | 0,00 | 494.100,00 | 0,00 | 175.000,00 | 0,00 | 669.100,00 | 654.844,33 | 654.844,33 | 0,00 | 14.255,67 | 0,00 |
| | | | | | | | | 1 | 1 | MEMURLAR | 0,00 | 490.600,00 | 0,00 | 175.000,00 | 0,00 | 665.600,00 | 654.844,33 | 654.844,33 | 0,00 | 10.755,67 | 0,00 |
| | | | | | | | | 1 | 2 | SÖZLEŞMELİ PERSONEL | 0,00 | 0,00 | 0,00 | 0,00 | 0,00 | 0,00 | 0,00 | 0,00 | 0,00 | 0,00 | 0,00 |
| | | | | | | | | 1 | 4 | GEÇİCİ PERSONEL | 0,00 | 3.500,00 | 0,00 | 0,00 | 0,00 | 3.500,00 | 0,00 | 0,00 | 0,00 | 3.500,00 | 0,00 |
| | | | | | | | | 2 | | SOSYAL GÜVENLİK KURUMUNA DEVL | 0,00 | 60.000,00 | 0,00 | 23.000,00 | 0,00 | 83.000,00 | 81.941,39 | 81.941,39 | 0,00 | 1.058,61 | 0,00 |
| | | | | | | | | 2 | 1 | MEMURLAR | 0,00 | 60.000,00 | 0,00 | 23.000,00 | 0,00 | 83.000,00 | 81.941,39 | 81.941,39 | 0,00 | 1.058,61 | 0,00 |
| | | | | | | | | 3 | | MAL VE HİZMET ALIMLARI | 0,00 | 359.100,00 | 0,00 | 108.700,00 | 108.700,00 | 359.100,00 | 248.534,48 | 248.534,48 | 0,00 | 110.565,52 | 0,00 |
| | | | | | | | | 3 | 2 | TÜKETİME YÖNELİK MAL VE MALZEM | 0,00 | 307.500,00 | 0,00 | 80.000,00 | 108.000,00 | 279.500,00 | 203.290,92 | 203.290,92 | 0,00 | 76.209,08 | 0,00 |
| | | | | | | | | 3 | 3 | YOLLUKLAR | 0,00 | 14.000,00 | 0,00 | 0,00 | 0,00 | 14.000,00 | 1.098,24 | 1.098,24 | 0,00 | 12.901,76 | 0,00 |
| | | | | | | | | 3 | 4 | GÖREV GİDERLERİ | 0,00 | 1.000,00 | 0,00 | 0,00 | 0,00 | 1.000,00 | 0,00 | 0,00 | 0,00 | 1.000,00 | 0,00 |
| | | | | | | | | 3 | 5 | HİZMET ALIMLARI | 0,00 | 15.600,00 | 0,00 | 0,00 | 0,00 | 15.600,00 | 5.128,08 | 5.128,08 | 0,00 | 10.471,92 | 0,00 |
| | | | | | | | | 3 | 6 | TEMSİL VE TANITMA GİDERLERİ | 0,00 | 1.000,00 | 0,00 | 7.000,00 | 0,00 | 8.000,00 | 7.965,00 | 7.965,00 | 0,00 | 35,00 | 0,00 |
| | | | | | | | | 3 | 7 | MENKUL MAL,GAYRİMADDİ HAK ALIM | 0,00 | 14.000,00 | 0,00 | 21.700,00 | 700,00 | 35.000,00 | 30.568,44 | 30.568,44 | 0,00 | 4.431,56 | 0,00 |
| | | | | | | | | 3 | 8 | GAYRİMENKUL MAL BAKIM VE ONAR | 0,00 | 5.500,00 | 0,00 | 0,00 | 0,00 | 5.500,00 | 483,80 | 483,80 | 0,00 | 5.016,20 | 0,00 |
| | | | | | | | | 3 | 9 | TEDAVİ VE CENAZE GİDERLERİ | 0,00 | 500,00 | 0,00 | 0,00 | 0,00 | 500,00 | 0,00 | 0,00 | 0,00 | 500,00 | 0,00 |
| | | | | | | | | 6 | | SERMAYE GİDERLERİ | 0,00 | 60.000,00 | 0,00 | 0,00 | 0,00 | 60.000,00 | 0,00 | 0,00 | 0,00 | 60.000,00 | 0,00 |
| | | | | | | | | 6 | 1 | MAMUL MAL ALIMLARI | 0,00 | 60.000,00 | 0,00 | 0,00 | 0,00 | 60.000,00 | 0,00 | 0,00 | 0,00 | 60.000,00 | 0,00 |
| 46 | 35 | 34 | 45 | | | | | | | SPOR İŞLERİ MÜDÜRLÜĞÜ | 0,00 | 1.792.850,00 | 0,00 | 437.000,00 | 137.000,00 | 2.092.850,00 | 1.289.733,33 | 1.289.733,33 | 0,00 | 803.116,67 | 0,00 |
| | | | | | | | | | | DİNLENME,KÜLTÜR VE DİN HİZMETLE | 0,00 | 1.792.850,00 | 0,00 | 437.000,00 | 137.000,00 | 2.092.850,00 | 1.289.733,33 | 1.289.733,33 | 0,00 | 803.116,67 | 0,00 |
| | | | | | | | | | | Dinlenme ve Spor Hizmetleri | 0,00 | 1.792.850,00 | 0,00 | 437.000,00 | 137.000,00 | 2.092.850,00 | 1.289.733,33 | 1.289.733,33 | 0,00 | 803.116,67 | 0,00 |
| | | | | | | | | | | Dinlenme ve Spor Hizmetleri | 0,00 | 1.792.850,00 | 0,00 | 437.000,00 | 137.000,00 | 2.092.850,00 | 1.289.733,33 | 1.289.733,33 | 0,00 | 803.116,67 | 0,00 |
| | | | | | | | | | | Dinlenme ve Spor Hizmetleri | 0,00 | 1.792.850,00 | 0,00 | 437.000,00 | 137.000,00 | 2.092.850,00 | 1.289.733,33 | 1.289.733,33 | 0,00 | 803.116,67 | 0,00 |
| | | | | | | | | | | Mahalli İdareler | 0,00 | 1.792.850,00 | 0,00 | 437.000,00 | 137.000,00 | 2.092.850,00 | 1.289.733,33 | 1.289.733,33 | 0,00 | 803.116,67 | 0,00 |
| | | | | | | | | 1 | | PERSONEL GİDERLERİ | 0,00 | 190.850,00 | 0,00 | 118.000,00 | 3.000,00 | 305.850,00 | 290.472,19 | 290.472,19 | 0,00 | 15.377,81 | 0,00 |
| | | | | | | | | 1 | 1 | MEMURLAR | 0,00 | 187.350,00 | 0,00 | 118.000,00 | 0,00 | 305.350,00 | 290.472,19 | 290.472,19 | 0,00 | 14.877,81 | 0,00 |
| | | | | | | | | 1 | 2 | SÖZLEŞMELİ PERSONEL | 0,00 | 0,00 | 0,00 | 0,00 | 0,00 | 0,00 | 0,00 | 0,00 | 0,00 | 0,00 | 0,00 |
| | | | | | | | | 1 | 4 | GEÇİCİ PERSONEL | 0,00 | 3.500,00 | 0,00 | 0,00 | 3.000,00 | 500,00 | 0,00 | 0,00 | 0,00 | 500,00 | 0,00 |
| | | | | | | | | 2 | | SOSYAL GÜVENLİK KURUMUNA DEVL | 0,00 | 25.000,00 | 0,00 | 19.000,00 | 0,00 | 44.000,00 | 42.578,76 | 42.578,76 | 0,00 | 1.421,24 | 0,00 |
| | | | | | | | | 2 | 1 | MEMURLAR | 0,00 | 25.000,00 | 0,00 | 19.000,00 | 0,00 | 44.000,00 | 42.578,76 | 42.578,76 | 0,00 | 1.421,24 | 0,00 |
| | | | | | | | | 3 | | MAL VE HİZMET ALIMLARI | 0,00 | 1.427.000,00 | 0,00 | 300.000,00 | 134.000,00 | 1.593.000,00 | 905.682,38 | 905.682,38 | 0,00 | 687.317,62 | 0,00 |
| | | | | | | | | 3 | 2 | TÜKETİME YÖNELİK MAL VE MALZEM | 0,00 | 492.000,00 | 0,00 | 300.000,00 | 53.000,00 | 739.000,00 | 457.323,26 | 457.323,26 | 0,00 | 281.676,74 | 0,00 |
| | | | | | | | | 3 | 3 | YOLLUKLAR | 0,00 | 9.000,00 | 0,00 | 0,00 | 1.000,00 | 8.000,00 | 0,00 | 0,00 | 0,00 | 8.000,00 | 0,00 |
| | | | | | | | | 3 | 4 | GÖREV GİDERLERİ | 0,00 | 31.000,00 | 0,00 | 0,00 | 0,00 | 31.000,00 | 0,00 | 0,00 | 0,00 | 31.000,00 | 0,00 |
| | | | | | | | | 3 | 5 | HİZMET ALIMLARI | 0,00 | 658.000,00 | 0,00 | 0,00 | 0,00 | 658.000,00 | 414.591,96 | 414.591,96 | 0,00 | 243.408,04 | 0,00 |
| | | | | | | | | 3 | 6 | TEMSİL VE TANITMA GİDERLERİ | 0,00 | 200.000,00 | 0,00 | 0,00 | 80.000,00 | 120.000,00 | 27.076,87 | 27.076,87 | 0,00 | 92.923,13 | 0,00 |
| | | | | | | | | 3 | 7 | MENKUL MAL,GAYRİMADDİ HAK ALIM | 0,00 | 30.000,00 | 0,00 | 0,00 | 0,00 | 30.000,00 | 3.150,29 | 3.150,29 | 0,00 | 26.849,71 | 0,00 |
| | | | | | | | | 3 | 8 | GAYRİMENKUL MAL BAKIM VE ONAR | 0,00 | 6.000,00 | 0,00 | 0,00 | 0,00 | 6.000,00 | 3.540,00 | 3.540,00 | 0,00 | 2.460,00 | 0,00 |
| | | | | | | | | 3 | 9 | TEDAVİ VE CENAZE GİDERLERİ | 0,00 | 1.000,00 | 0,00 | 0,00 | 0,00 | 1.000,00 | 0,00 | 0,00 | 0,00 | 1.000,00 | 0,00 |

| KURUMSAL SINIFLANDIRMA | | | | FONKSİYONEL SINIFLANDIRMA | | | | F. T. | EKONOMİK SINIFLAN. | AÇIKLAMA | GEÇEN YILDAN VERİLEN ÖDENEK | BÜTÇE İLE VERİLEN ÖDENEK | EK VE OLAĞAN ÜSTÜ VERİLEN ÖDENEK | AKTARMA İLE EKLENEN (+) | AKTARMA İLE DÜŞÜLEN (-) | NET BÜTÇE ÖDENEĞİ TOPLAMI | BÜTÇE GİDERİ | ÖDENEN BÜTÇE GİDERİ | ÖDENEK ÜSTÜ HARCAMA | İPTAL EDİLEN ÖDENEK | SONRAKİ YILA DEVREDEN ÖDENEK | |
|------------------------|----|----|----|---------------------------|---|---|---|-------|--------------------|---|--------------------------------|--------------------------|----------------------------------|-------------------------|-------------------------|---------------------------|--------------|---------------------|---------------------|---------------------|------------------------------|------|
| | | | | | | | | 5 | | CARİ TRANSFERLER | 0,00 | 150.000,00 | 0,00 | 0,00 | 0,00 | 150.000,00 | 51.000,00 | 51.000,00 | 0,00 | 99.000,00 | 0,00 | |
| | | | | | | | | 5 | 3 | KAR AMACI GÜTMEYEN KURULUŞLAR | 0,00 | 150.000,00 | 0,00 | 0,00 | 0,00 | 150.000,00 | 51.000,00 | 51.000,00 | 0,00 | 99.000,00 | 0,00 | |
| 46 | 35 | 34 | 46 | | | | | | | ÇEVRE KORUMA VE KONTROL MÜDÜR | 0,00 | 350.850,00 | 0,00 | 2.000,00 | 90.000,00 | 262.850,00 | 65.742,61 | 65.742,61 | 0,00 | 197.107,39 | 0,00 | |
| | | | | 5 | | | | | | ÇEVRE KORUMA HİZMETLERİ | 0,00 | 350.850,00 | 0,00 | 2.000,00 | 90.000,00 | 262.850,00 | 65.742,61 | 65.742,61 | 0,00 | 197.107,39 | 0,00 | |
| | | | | | 8 | | | | | Çevre Korumaya İlişkin Araştırma ve Geliştirm | 0,00 | 350.850,00 | 0,00 | 2.000,00 | 90.000,00 | 262.850,00 | 65.742,61 | 65.742,61 | 0,00 | 197.107,39 | 0,00 | |
| | | | | | | 8 | | | | Çevre Korumaya İlişkin Araştırma ve Geliştirm | 0,00 | 350.850,00 | 0,00 | 2.000,00 | 90.000,00 | 262.850,00 | 65.742,61 | 65.742,61 | 0,00 | 197.107,39 | 0,00 | |
| | | | | | | | 0 | | | Çevre Korumaya İlişkin Araştırma ve Geliştirm | 0,00 | 350.850,00 | 0,00 | 2.000,00 | 90.000,00 | 262.850,00 | 65.742,61 | 65.742,61 | 0,00 | 197.107,39 | 0,00 | |
| | | | | | | | | 5 | | Mahalli İdareler | 0,00 | 350.850,00 | 0,00 | 2.000,00 | 90.000,00 | 262.850,00 | 65.742,61 | 65.742,61 | 0,00 | 197.107,39 | 0,00 | |
| | | | | | | | | | 1 | PERSONEL GİDERLERİ | 0,00 | 249.850,00 | 0,00 | 2.000,00 | 77.000,00 | 174.850,00 | 60.719,18 | 60.719,18 | 0,00 | 114.130,82 | 0,00 | |
| | | | | | | | | | 1 | 1 | MEMURLAR | 0,00 | 171.850,00 | 0,00 | 0,00 | 2.000,00 | 169.850,00 | 55.917,78 | 55.917,78 | 0,00 | 113.932,22 | 0,00 |
| | | | | | | | | | 1 | 2 | SÖZLEŞMELİ PERSONEL | 0,00 | 75.000,00 | 0,00 | 0,00 | 75.000,00 | 0,00 | 0,00 | 0,00 | 0,00 | 0,00 | 0,00 |
| | | | | | | | | | 1 | 4 | GEÇİCİ PERSONEL | 0,00 | 3.000,00 | 0,00 | 2.000,00 | 0,00 | 5.000,00 | 4.801,40 | 4.801,40 | 0,00 | 198,60 | 0,00 |
| | | | | | | | | | 2 | | SOSYAL GÜVENLİK KURUMUNA DEVL | 0,00 | 28.000,00 | 0,00 | 0,00 | 13.000,00 | 15.000,00 | 5.023,43 | 5.023,43 | 0,00 | 9.976,57 | 0,00 |
| | | | | | | | | | 2 | 1 | MEMURLAR | 0,00 | 15.000,00 | 0,00 | 0,00 | 0,00 | 15.000,00 | 5.023,43 | 5.023,43 | 0,00 | 9.976,57 | 0,00 |
| | | | | | | | | | 2 | 2 | SÖZLEŞMELİ PERSONEL | 0,00 | 13.000,00 | 0,00 | 0,00 | 13.000,00 | 0,00 | 0,00 | 0,00 | 0,00 | 0,00 | 0,00 |
| | | | | | | | | | 3 | | MAL VE HİZMET ALIMLARI | 0,00 | 62.500,00 | 0,00 | 0,00 | 0,00 | 62.500,00 | 0,00 | 0,00 | 0,00 | 62.500,00 | 0,00 |
| | | | | | | | | | 3 | 2 | TÜKETİME YÖNELİK MAL VE MALZEM | 0,00 | 9.000,00 | 0,00 | 0,00 | 0,00 | 9.000,00 | 0,00 | 0,00 | 0,00 | 9.000,00 | 0,00 |
| | | | | | | | | | 3 | 3 | YOLLUKLAR | 0,00 | 11.500,00 | 0,00 | 0,00 | 0,00 | 11.500,00 | 0,00 | 0,00 | 0,00 | 11.500,00 | 0,00 |
| | | | | | | | | | 3 | 4 | GÖREV GİDERLERİ | 0,00 | 1.000,00 | 0,00 | 0,00 | 0,00 | 1.000,00 | 0,00 | 0,00 | 0,00 | 1.000,00 | 0,00 |
| | | | | | | | | | 3 | 5 | HİZMET ALIMLARI | 0,00 | 14.500,00 | 0,00 | 0,00 | 0,00 | 14.500,00 | 0,00 | 0,00 | 0,00 | 14.500,00 | 0,00 |
| | | | | | | | | | 3 | 6 | TEMSİL VE TANITMA GİDERLERİ | 0,00 | 1.000,00 | 0,00 | 0,00 | 0,00 | 1.000,00 | 0,00 | 0,00 | 0,00 | 1.000,00 | 0,00 |
| | | | | | | | | | 3 | 7 | MENKUL MAL,GAYRİMADDİ HAK ALIM | 0,00 | 23.000,00 | 0,00 | 0,00 | 0,00 | 23.000,00 | 0,00 | 0,00 | 0,00 | 23.000,00 | 0,00 |
| | | | | | | | | | 3 | 8 | GAYRİMENKUL MAL BAKIM VE ONAR | 0,00 | 1.500,00 | 0,00 | 0,00 | 0,00 | 1.500,00 | 0,00 | 0,00 | 0,00 | 1.500,00 | 0,00 |
| | | | | | | | | | 3 | 9 | TEDAVİ VE CENAZE GİDERLERİ | 0,00 | 1.000,00 | 0,00 | 0,00 | 0,00 | 1.000,00 | 0,00 | 0,00 | 0,00 | 1.000,00 | 0,00 |
| | | | | | | | | | 6 | | SERMAYE GİDERLERİ | 0,00 | 10.500,00 | 0,00 | 0,00 | 0,00 | 10.500,00 | 0,00 | 0,00 | 0,00 | 10.500,00 | 0,00 |
| | | | | | | | | | 6 | 1 | MAMUL MAL ALIMLARI | 0,00 | 10.500,00 | 0,00 | 0,00 | 0,00 | 10.500,00 | 0,00 | 0,00 | 0,00 | 10.500,00 | 0,00 |
| 46 | 35 | 34 | 47 | | | | | | | STRATEJİ GELİŞTİRME MÜDÜRLÜĞÜ | 811,25 | 576.025,00 | 0,00 | 7.500,00 | 7.500,00 | 576.836,25 | 327.050,90 | 327.050,90 | 0,00 | 249.785,35 | 0,00 | |
| | | | | 1 | | | | | | GENEL KAMU HİZMETLERİ | 811,25 | 576.025,00 | 0,00 | 7.500,00 | 7.500,00 | 576.836,25 | 327.050,90 | 327.050,90 | 0,00 | 249.785,35 | 0,00 | |
| | | | | | 3 | | | | | Genel Hizmetler | 811,25 | 576.025,00 | 0,00 | 7.500,00 | 7.500,00 | 576.836,25 | 327.050,90 | 327.050,90 | 0,00 | 249.785,35 | 0,00 | |
| | | | | | | 2 | | | | Genel planlama ve istatistik hizmetleri | 811,25 | 576.025,00 | 0,00 | 7.500,00 | 7.500,00 | 576.836,25 | 327.050,90 | 327.050,90 | 0,00 | 249.785,35 | 0,00 | |
| | | | | | | | 0 | | | Genel planlama ve istatistik hizmetleri | 811,25 | 576.025,00 | 0,00 | 7.500,00 | 7.500,00 | 576.836,25 | 327.050,90 | 327.050,90 | 0,00 | 249.785,35 | 0,00 | |
| | | | | | | | | 5 | | Mahalli İdareler | 811,25 | 576.025,00 | 0,00 | 7.500,00 | 7.500,00 | 576.836,25 | 327.050,90 | 327.050,90 | 0,00 | 249.785,35 | 0,00 | |
| | | | | | | | | | 1 | | PERSONEL GİDERLERİ | 0,00 | 328.850,00 | 0,00 | 4.000,00 | 4.000,00 | 328.850,00 | 281.463,57 | 281.463,57 | 0,00 | 47.386,43 | 0,00 |
| | | | | | | | | | 1 | 1 | MEMURLAR | 0,00 | 328.350,00 | 0,00 | 0,00 | 4.000,00 | 324.350,00 | 277.144,77 | 277.144,77 | 0,00 | 47.205,23 | 0,00 |
| | | | | | | | | | 1 | 2 | SÖZLEŞMELİ PERSONEL | 0,00 | 0,00 | 0,00 | 0,00 | 0,00 | 0,00 | 0,00 | 0,00 | 0,00 | 0,00 | 0,00 |
| | | | | | | | | | 1 | 4 | GEÇİCİ PERSONEL | 0,00 | 500,00 | 0,00 | 4.000,00 | 0,00 | 4.500,00 | 4.318,80 | 4.318,80 | 0,00 | 181,20 | 0,00 |
| | | | | | | | | | 2 | | SOSYAL GÜVENLİK KURUMUNA DEVL | 0,00 | 27.000,00 | 0,00 | 3.500,00 | 0,00 | 30.500,00 | 30.322,50 | 30.322,50 | 0,00 | 177,50 | 0,00 |
| | | | | | | | | | 2 | 1 | MEMURLAR | 0,00 | 27.000,00 | 0,00 | 3.500,00 | 0,00 | 30.500,00 | 30.322,50 | 30.322,50 | 0,00 | 177,50 | 0,00 |
| | | | | | | | | | 2 | 2 | SÖZLEŞMELİ PERSONEL | 0,00 | 0,00 | 0,00 | 0,00 | 0,00 | 0,00 | 0,00 | 0,00 | 0,00 | 0,00 | 0,00 |
| | | | | | | | | | 3 | | MAL VE HİZMET ALIMLARI | 811,25 | 170.175,00 | 0,00 | 0,00 | 3.500,00 | 167.486,25 | 15.264,83 | 15.264,83 | 0,00 | 152.221,42 | 0,00 |
| | | | | | | | | | 3 | 2 | TÜKETİME YÖNELİK MAL VE MALZEM | 0,00 | 54.175,00 | 0,00 | 0,00 | 3.500,00 | 50.675,00 | 12.803,00 | 12.803,00 | 0,00 | 37.872,00 | 0,00 |
| | | | | | | | | | 3 | 3 | YOLLUKLAR | 0,00 | 16.000,00 | 0,00 | 0,00 | 0,00 | 16.000,00 | 1.650,58 | 1.650,58 | 0,00 | 14.349,42 | 0,00 |
| | | | | | | | | | 3 | 4 | GÖREV GİDERLERİ | 0,00 | 1.000,00 | 0,00 | 0,00 | 0,00 | 1.000,00 | 0,00 | 0,00 | 0,00 | 1.000,00 | 0,00 |
| | | | | | | | | | 3 | 5 | HİZMET ALIMLARI | 0,00 | 67.000,00 | 0,00 | 0,00 | 0,00 | 67.000,00 | 0,00 | 0,00 | 0,00 | 67.000,00 | 0,00 |
| | | | | | | | | | 3 | 6 | TEMSİL VE TANITMA GİDERLERİ | 0,00 | 1.000,00 | 0,00 | 0,00 | 0,00 | 1.000,00 | 0,00 | 0,00 | 0,00 | 1.000,00 | 0,00 |
| | | | | | | | | | 3 | 7 | MENKUL MAL,GAYRİMADDİ HAK ALIM | 811,25 | 29.000,00 | 0,00 | 0,00 | 0,00 | 29.811,25 | 811,25 | 811,25 | 0,00 | 29.000,00 | 0,00 |
| | | | | | | | | | 3 | 8 | GAYRİMENKUL MAL BAKIM VE ONAR | 0,00 | 1.000,00 | 0,00 | 0,00 | 0,00 | 1.000,00 | 0,00 | 0,00 | 0,00 | 1.000,00 | 0,00 |
| | | | | | | | | | 3 | 9 | TEDAVİ VE CENAZE GİDERLERİ | 0,00 | 1.000,00 | 0,00 | 0,00 | 0,00 | 1.000,00 | 0,00 | 0,00 | 0,00 | 1.000,00 | 0,00 |
| | | | | | | | | | 7 | | SERMAYE TRANSFERLERİ | 0,00 | 50.000,00 | 0,00 | 0,00 | 0,00 | 50.000,00 | 0,00 | 0,00 | 0,00 | 50.000,00 | 0,00 |
| | | | | | | | | | 7 | 2 | YURTDIŞI SERMAYE TRANSFERLERİ | 0,00 | 50.000,00 | 0,00 | 0,00 | 0,00 | 50.000,00 | 0,00 | 0,00 | 0,00 | 50.000,00 | 0,00 |
| 46 | 35 | 34 | 48 | | | | | | | MUHTARLIK İŞLERİ MÜDÜRLÜĞÜ | 0,00 | 509.850,00 | 0,00 | 149.000,00 | 149.000,00 | 509.850,00 | 183.400,08 | 183.400,08 | 0,00 | 326.449,92 | 0,00 | |
| | | | | 1 | | | | | | GENEL KAMU HİZMETLERİ | 0,00 | 509.850,00 | 0,00 | 149.000,00 | 149.000,00 | 509.850,00 | 183.400,08 | 183.400,08 | 0,00 | 326.449,92 | 0,00 | |
| | | | | | 3 | | | | | Genel Hizmetler | 0,00 | 509.850,00 | 0,00 | 149.000,00 | 149.000,00 | 509.850,00 | 183.400,08 | 183.400,08 | 0,00 | 326.449,92 | 0,00 | |
| | | | | | | 9 | | | | Diğer Genel Hizmetler | 0,00 | 509.850,00 | 0,00 | 149.000,00 | 149.000,00 | 509.850,00 | 183.400,08 | 183.400,08 | 0,00 | 326.449,92 | 0,00 | |
| | | | | | | | 0 | | | Diğer Genel Hizmetler | 0,00 | 509.850,00 | 0,00 | 149.000,00 | 149.000,00 | 509.850,00 | 183.400,08 | 183.400,08 | 0,00 | 326.449,92 | 0,00 | |
| | | | | | | | | 5 | | Mahalli İdareler | 0,00 | 509.850,00 | 0,00 | 149.000,00 | 149.000,00 | 509.850,00 | 183.400,08 | 183.400,08 | 0,00 | 326.449,92 | 0,00 | |

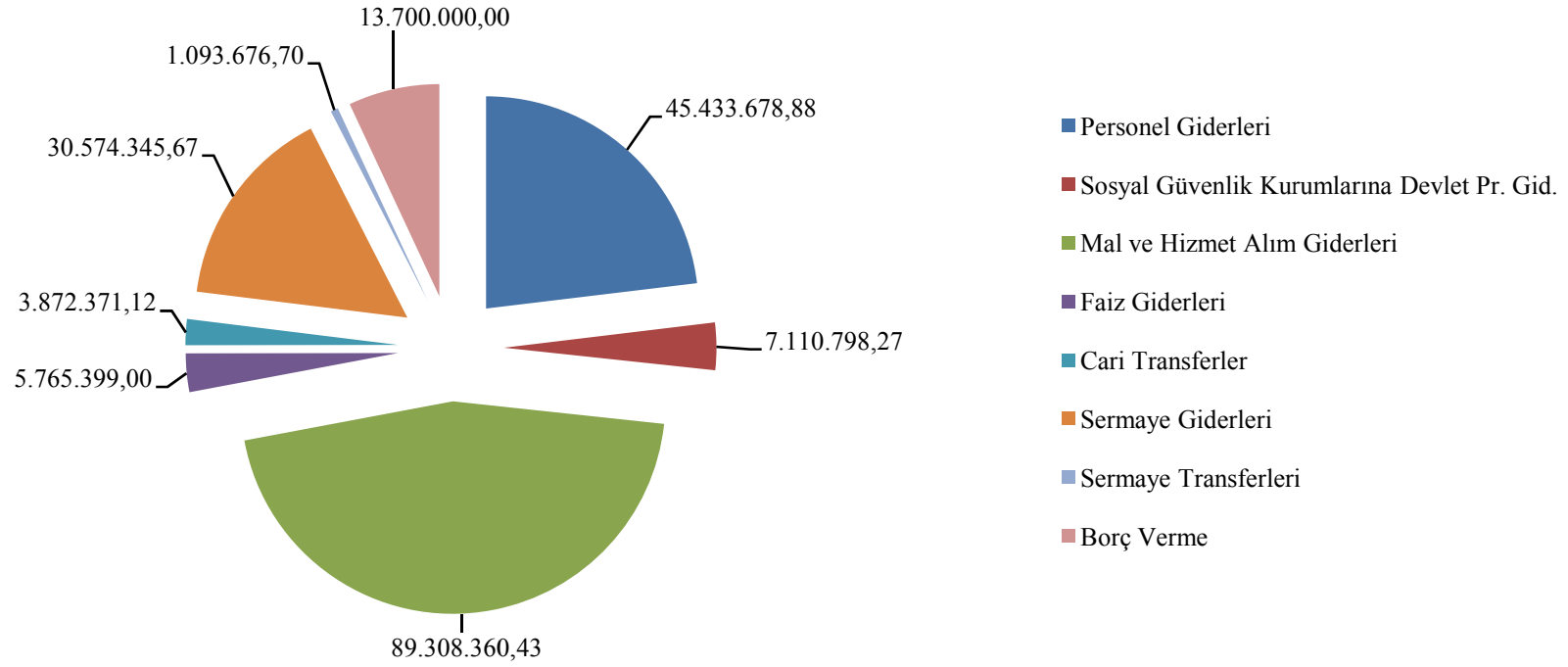
| KURUMSAL SINIFLANDIRMA | | | | FONKSİYONEL SINIFLANDIRMA | | | | F. T. | EKONOMİK SINIFLAN. | AÇIKLAMA | GEÇEN YILDAN VERİLEN ÖDENEK | BÜTÇE İLE VERİLEN ÖDENEK | EK VE OLAĞAN ÜSTÜ VERİLEN ÖDENEK | AKTARMA İLE EKLENEN (+) | AKTARMA İLE DÜŞÜLEN (-) | NET BÜTÇE ÖDENEĞİ TOPLAMI | BÜTÇE GİDERİ | ÖDENEN BÜTÇE GİDERİ | ÖDENEK ÜSTÜ HARCAMA | İPTAL EDİLEN ÖDENEK | SONRAKİ YILA DEVREDEN ÖDENEK |
|------------------------|--|--|--|---------------------------|--|--|--|-------|----------------------------------|----------|-----------------------------|--------------------------|----------------------------------|-------------------------|-------------------------|---------------------------|--------------|---------------------|---------------------|---------------------|------------------------------|
| | | | | | | | | 1 | PERSONEL GİDERLERİ | 0,00 | 157.350,00 | 0,00 | 0,00 | 0,00 | 157.350,00 | 61.318,44 | 61.318,44 | 0,00 | 96.031,56 | 0,00 | |
| | | | | | | | | 1 | 1 MEMURLAR | 0,00 | 149.350,00 | 0,00 | 0,00 | 0,00 | 149.350,00 | 56.999,64 | 56.999,64 | 0,00 | 92.350,36 | 0,00 | |
| | | | | | | | | 1 | 4 GEÇİCİ PERSONEL | 0,00 | 7.000,00 | 0,00 | 0,00 | 0,00 | 7.000,00 | 4.318,80 | 4.318,80 | 0,00 | 2.681,20 | 0,00 | |
| | | | | | | | | 1 | 5 DİĞER PERSONEL | 0,00 | 1.000,00 | 0,00 | 0,00 | 0,00 | 1.000,00 | 0,00 | 0,00 | 0,00 | 1.000,00 | 0,00 | |
| | | | | | | | | 2 | SOSYAL GÜVENLİK KURUMUNA DEVL | 0,00 | 25.000,00 | 0,00 | 0,00 | 0,00 | 25.000,00 | 9.381,44 | 9.381,44 | 0,00 | 15.618,56 | 0,00 | |
| | | | | | | | | 2 | 1 MEMURLAR | 0,00 | 25.000,00 | 0,00 | 0,00 | 0,00 | 25.000,00 | 9.381,44 | 9.381,44 | 0,00 | 15.618,56 | 0,00 | |
| | | | | | | | | 3 | MAL VE HİZMET ALIMLARI | 0,00 | 327.500,00 | 0,00 | 149.000,00 | 149.000,00 | 327.500,00 | 112.700,20 | 112.700,20 | 0,00 | 214.799,80 | 0,00 | |
| | | | | | | | | 3 | 2 TÜKETİME YÖNELİK MAL VE MALZEM | 0,00 | 161.000,00 | 0,00 | 0,00 | 99.000,00 | 62.000,00 | 0,00 | 0,00 | 0,00 | 0,00 | 62.000,00 | 0,00 |
| | | | | | | | | 3 | 3 YOLLUKLAR | 0,00 | 3.000,00 | 0,00 | 0,00 | 0,00 | 3.000,00 | 0,00 | 0,00 | 0,00 | 3.000,00 | 0,00 | |
| | | | | | | | | 3 | 4 GÖREV GİDERLERİ | 0,00 | 1.000,00 | 0,00 | 0,00 | 0,00 | 1.000,00 | 0,00 | 0,00 | 0,00 | 1.000,00 | 0,00 | |
| | | | | | | | | 3 | 5 HİZMET ALIMLARI | 0,00 | 16.500,00 | 0,00 | 0,00 | 0,00 | 16.500,00 | 0,00 | 0,00 | 0,00 | 16.500,00 | 0,00 | |
| | | | | | | | | 3 | 6 TEMSİL VE TANITMA GİDERLERİ | 0,00 | 100.000,00 | 0,00 | 0,00 | 50.000,00 | 50.000,00 | 1.850,03 | 1.850,03 | 0,00 | 48.149,97 | 0,00 | |
| | | | | | | | | 3 | 7 MENKUL MAL,GAYRİMADDİ HAK ALIM | 0,00 | 14.000,00 | 0,00 | 149.000,00 | 0,00 | 163.000,00 | 110.850,17 | 110.850,17 | 0,00 | 52.149,83 | 0,00 | |
| | | | | | | | | 3 | 8 GAYRİMENKUL MAL BAKIM VE ONAR | 0,00 | 31.000,00 | 0,00 | 0,00 | 0,00 | 31.000,00 | 0,00 | 0,00 | 0,00 | 31.000,00 | 0,00 | |
| | | | | | | | | 3 | 9 TEDAVİ VE CENAZE GİDERLERİ | 0,00 | 1.000,00 | 0,00 | 0,00 | 0,00 | 1.000,00 | 0,00 | 0,00 | 0,00 | 1.000,00 | 0,00 | |

**2016 YILI GİDER BÜTÇESİ EKONOMİK SINIFLANDIRMASININ
2. DÜZEYİNE GÖRE GERÇEKLEŞMELERİ**

| HESAP KODU | | BÜTÇE GİDERİ | 2016 YILI BAŞLANGIÇ ÖDENEĞİ | 2016 YILI NET ÖDENEK | 2016 YILI HARCAMA |
|------------|----|--|-----------------------------|-----------------------|----------------------|
| I | II | | | | |
| 1 | | Personel Giderleri | 46.774.200,00 | 48.403.700,00 | 45.433.678,88 |
| 1 | 1 | Memurlar | 24.872.100,00 | 26.526.000,00 | 24.467.267,65 |
| 1 | 2 | Sözleşmeli Personel | 3.499.500,00 | 3.499.500,00 | 3.365.846,73 |
| 1 | 3 | İşçiler | 17.400.100,00 | 17.295.600,00 | 16.617.578,16 |
| 1 | 4 | Geçici Personel | 256.500,00 | 327.500,00 | 230.026,11 |
| 1 | 5 | Diğer Personel | 746.000,00 | 755.100,00 | 752.960,23 |
| 2 | | Sosyal Güvenlik Kurumlarına Devlet Primi Gid. | 6.176.500,00 | 7.520.150,00 | 7.110.798,27 |
| 2 | 1 | Memurlar | 3.066.000,00 | 3.433.150,00 | 3.256.925,52 |
| 2 | 2 | Sözleşmeli Personel | 595.500,00 | 595.500,00 | 518.852,53 |
| 2 | 3 | İşçiler | 2.515.000,00 | 3.491.500,00 | 3.335.020,22 |
| 3 | | Mal Ve Hizmet Alım Giderleri | 117.458.800,00 | 113.916.760,52 | 89.308.360,43 |
| 3 | 1 | Üretime Yönelik Mal Ve Malzeme Alımları | 676.500,00 | 608.550,00 | 394.370,71 |
| 3 | 2 | Tüketime Yönelik Mal Ve Malzeme Alımları | 11.375.750,00 | 12.959.501,70 | 10.377.015,36 |
| 3 | 3 | Yolluklar | 665.600,00 | 623.000,00 | 68.923,91 |
| 3 | 4 | Görev Giderleri | 2.345.000,00 | 1.619.950,00 | 696.120,47 |
| 3 | 5 | Hizmet Alımları | 97.347.600,00 | 92.443.274,00 | 74.368.859,94 |
| 3 | 6 | Temsil Ve Tanıtma Giderleri | 2.344.000,00 | 2.227.500,00 | 1.273.009,53 |
| 3 | 7 | Menkul Mal,Gayrimaddi Hak Alım, | 2.453.250,00 | 3.124.884,82 | 2.028.943,70 |
| 3 | 8 | Gayrimenkul Mal Bakım Ve Onarım | 217.800,00 | 276.800,00 | 101.116,81 |
| 3 | 9 | Tedavi Ve Cenaze Giderleri | 33.300,00 | 33.300,00 | 0,00 |
| 4 | | Faiz Giderleri | 4.160.000,00 | 5.921.000,00 | 5.765.399,00 |
| 4 | 2 | Diğer İç Borç Faiz Giderleri | 4.160.000,00 | 5.921.000,00 | 5.765.399,00 |
| 5 | | Cari Transferler | 4.371.000,00 | 5.165.728,00 | 3.872.371,12 |
| 5 | 1 | Görev Zararları | 500.000,00 | 450.000,00 | 443.605,32 |
| 5 | 3 | Kar Amacı Gütmeyen Kuruluşlara Yapılan | 650.000,00 | 650.000,00 | 366.334,67 |
| 5 | 4 | Hane Halkına Yapılan Transferler | 1.071.000,00 | 1.915.728,00 | 1.043.218,00 |
| 5 | 8 | Gelirlerden Ayrılan Paylar | 2.150.000,00 | 2.150.000,00 | 2.019.213,13 |
| 6 | | Sermaye Giderleri | 48.249.500,00 | 61.073.146,18 | 30.574.345,67 |
| 6 | 1 | Mamul Mal Alımları | 4.097.500,00 | 3.543.895,56 | 1.440.509,96 |

| HESAP KODU | | BÜTÇE GİDERİ | 2016 YILI BAŞLANGIÇ ÖDENEĞİ | 2016 YILI NET ÖDENEK | 2016 YILI HARCAMA |
|----------------------|----|--|-----------------------------|-----------------------|-----------------------|
| I | II | | | | |
| 6 | 2 | Menkul Sermaye Üretim Giderleri | 622.000,00 | 443.000,00 | 115.563,30 |
| 6 | 3 | Gayri Maddi Hak Alımları | 504.000,00 | 1.188.000,00 | 473.096,63 |
| 6 | 4 | Gayrimenkul Alımları Ve Kamulaştırma Giderleri | 10.000.000,00 | 10.000.000,00 | 6.345.593,90 |
| 6 | 5 | Gayrimenkul Sermaye Üretim Giderleri | 27.920.000,00 | 35.476.250,62 | 19.243.888,92 |
| 6 | 6 | Menkul Malların Büyük Onarım Giderleri | 91.000,00 | 86.000,00 | 26.078,00 |
| 6 | 7 | Gayrimenkul Büyük Onarım Giderleri | 5.015.000,00 | 10.336.000,00 | 2.929.614,96 |
| 7 | | Sermaye Transferleri | 810.000,00 | 1.210.000,00 | 1.093.676,70 |
| 7 | 1 | Yurtiçi Sermaye Transferleri | 760.000,00 | 1.160.000,00 | 1.093.676,70 |
| 7 | 2 | Yurtdışı Sermaye Transferleri | 50.000,00 | 50.000,00 | 0,00 |
| 8 | | Borç Verme | 10.000.000,00 | 15.800.000,00 | 13.700.000,00 |
| 8 | 1 | Yurtiçi Borç Verme | 10.000.000,00 | 15.800.000,00 | 13.700.000,00 |
| 9 | | Yedek Ödenekler | 15.000.000,00 | 158.000,00 | 0,00 |
| 9 | 1 | Personel Yedek Ödeneği | 500.000,00 | 0,00 | 0,00 |
| 9 | 6 | Yedek Ödenek | 14.500.000,00 | 158.000,00 | 0,00 |
| GENEL TOPLAM: | | | 253.000.000,00 | 259.168.484,70 | 196.858.630,07 |

2016 Yılı Harcama Grafiđi





2016 YILI
GELİR KESİN HESABI

BÜTÇE GELİR KESİN HESAP CETVELİ

KURUMUN ADI: KARABAĞLAR BELEDİYESİ

BÜTÇE YILI: 2016

| GELİRİN KODU | | AÇIKLAMA | BÜTÇE İLE TAHMİN EDİLEN | DEVREDEN GELİR TAHAKKUKU | 2016 YILI TAHAKKUKU | TOPLAM TAHAKKUK | 2016 YILI TAHSİLATI | TAHSİLATAN RED VE İADELER (-) | 2016 YILI NET TAHSİLATI | GELECEK YILA DEVREDEN TAHAKKUK | TAHSİL ORANI (%) |
|--------------|---|---|-------------------------|--------------------------|----------------------|----------------------|----------------------|-------------------------------|-------------------------|--------------------------------|------------------|
| 1 | | Vergi Gelirleri | 84.892.000,00 | 23.725.564,28 | 50.303.644,16 | 74.029.208,44 | 49.801.688,12 | 2.551.691,76 | 47.249.996,36 | 24.227.520,32 | |
| 1 | 2 | Mülkiyet Üzerinden Alınan Vergiler | 59.452.000,00 | 20.423.727,68 | 33.367.859,33 | 53.791.587,01 | 33.513.305,98 | 2.521.267,49 | 30.992.038,49 | 20.278.281,03 | |
| 1 | 2 | 9 Mülkiyet Üzerinden Alınan Diğer Vergiler | 59.452.000,00 | 20.423.727,68 | 33.367.859,33 | 53.791.587,01 | 33.513.305,98 | 2.521.267,49 | 30.992.038,49 | 20.278.281,03 | |
| 1 | 2 | 9 51 Bina Vergisi | 45.100.000,00 | 13.510.572,10 | 27.666.504,75 | 41.177.076,85 | 27.856.316,19 | 1.794.488,77 | 26.061.827,42 | 13.320.760,66 | 63,29 |
| 1 | 2 | 9 52 Arsa Vergisi | 7.500.000,00 | 3.281.817,93 | 4.001.654,48 | 7.283.472,41 | 4.056.523,11 | 577.481,43 | 3.479.041,68 | 3.226.949,30 | 47,77 |
| 1 | 2 | 9 53 Arazi Vergisi | 2.000,00 | 2.995,53 | 652,97 | 3.648,50 | 1.476,36 | 5,90 | 1.470,46 | 2.172,14 | 40,30 |
| 1 | 2 | 9 54 Çevre Temizlik Vergisi | 6.850.000,00 | 3.628.342,12 | 1.699.047,13 | 5.327.389,25 | 1.598.990,32 | 149.291,39 | 1.449.698,93 | 3.728.398,93 | 27,21 |
| 1 | 3 | Dahilde Alınan Mal ve Hizmet Vergileri | 15.980.000,00 | 1.835.036,87 | 9.218.480,23 | 11.053.517,10 | 9.164.269,79 | 12.694,77 | 9.151.575,02 | 1.889.247,31 | |
| 1 | 3 | 2 Özel Tüketim Vergisi | 10.500.000,00 | 4,72 | 6.916.858,77 | 6.916.863,49 | 6.916.675,27 | 0,00 | 6.916.675,27 | 188,22 | |
| 1 | 3 | 2 51 Haberleşme Vergisi | 500.000,00 | 4,72 | 169.423,42 | 169.428,14 | 169.239,92 | 0,00 | 169.239,92 | 188,22 | 99,89 |
| 1 | 3 | 2 52 Elektrik ve Havagazı Tüketim Vergisi | 10.000.000,00 | 0,00 | 6.747.435,35 | 6.747.435,35 | 6.747.435,35 | 0,00 | 6.747.435,35 | 0,00 | 100,00 |
| 1 | 3 | 9 Dahilde Alınan Diğer Mal ve Hizmet Vergileri | 5.480.000,00 | 1.835.032,15 | 2.301.621,46 | 4.136.653,61 | 2.247.594,52 | 12.694,77 | 2.234.899,75 | 1.889.059,09 | |
| 1 | 3 | 9 51 Eğlence Vergisi | 1.500.000,00 | 224.965,32 | 1.527.901,24 | 1.752.866,56 | 1.553.103,62 | 0,00 | 1.553.103,62 | 199.762,94 | 88,60 |
| 1 | 3 | 9 53 İlan ve Reklam Vergisi | 3.980.000,00 | 1.610.066,83 | 773.720,22 | 2.383.787,05 | 694.490,90 | 12.694,77 | 681.796,13 | 1.689.296,15 | 28,60 |
| 1 | 6 | Harçlar | 9.450.000,00 | 1.466.799,73 | 7.717.304,60 | 9.184.104,33 | 7.124.112,35 | 17.729,50 | 7.106.382,85 | 2.059.991,98 | |
| 1 | 6 | 9 Diğer Harçlar | 9.450.000,00 | 1.466.799,73 | 7.717.304,60 | 9.184.104,33 | 7.124.112,35 | 17.729,50 | 7.106.382,85 | 2.059.991,98 | |
| 1 | 6 | 9 51 Bina İnşaat Harcı | 1.000.000,00 | 0,00 | 29.306,24 | 29.306,24 | 29.306,24 | 0,00 | 29.306,24 | 0,00 | 100,00 |
| 1 | 6 | 9 53 İşgal Harcı | 4.000.000,00 | 1.466.799,73 | 2.992.481,56 | 4.459.281,29 | 2.399.289,31 | 16.149,00 | 2.383.140,31 | 2.059.991,98 | 53,44 |
| 1 | 6 | 9 54 İşyeri Açma İzni Harcı | 500.000,00 | 0,00 | 0,00 | 0,00 | 0,00 | 0,00 | 0,00 | 0,00 | |
| 1 | 6 | 9 58 Tellallık Harcı | 350.000,00 | 0,00 | 248.084,60 | 248.084,60 | 248.084,60 | 852,50 | 247.232,10 | 0,00 | 99,66 |
| 1 | 6 | 9 60 Yapı Kullanma İzni Harcı | 100.000,00 | 0,00 | 0,00 | 0,00 | 0,00 | 0,00 | 0,00 | 0,00 | |
| 1 | 6 | 9 99 Diğer Harçlar | 3.500.000,00 | 0,00 | 4.447.432,20 | 4.447.432,20 | 4.447.432,20 | 728,00 | 4.446.704,20 | 0,00 | 99,98 |
| 1 | 9 | Başka Yerde Sınıflandırılmayan Vergiler | 10.000,00 | 0,00 | 0,00 | 0,00 | 0,00 | 0,00 | 0,00 | 0,00 | |
| 1 | 9 | 9 Başka Yerde Sınıflandırılmayan Diğer Vergiler | 10.000,00 | 0,00 | 0,00 | 0,00 | 0,00 | 0,00 | 0,00 | 0,00 | |
| 1 | 9 | 9 99 Başka Yerde Sınıflandırılmayan Diğer Vergiler | 10.000,00 | 0,00 | 0,00 | 0,00 | 0,00 | 0,00 | 0,00 | 0,00 | |
| 3 | | Teşebbüs ve Mülkiyet Gelirleri | 7.698.000,00 | 4.424.979,76 | -451.780,89 | 3.973.198,87 | 2.537.934,40 | 2.237,28 | 2.535.697,12 | 1.435.264,47 | |
| 3 | 1 | Mal ve Hizmet Satış Gelirleri | 4.140.000,00 | 62.288,56 | 959.802,44 | 1.022.091,00 | 919.715,27 | 2.237,28 | 917.477,99 | 102.375,73 | |
| 3 | 1 | 1 Mal Satış Gelirleri | 54.000,00 | 0,00 | 0,00 | 0,00 | 0,00 | 0,00 | 0,00 | 0,00 | |
| 3 | 1 | 1 1 Basılı Evrak Bedeli | 50.000,00 | 0,00 | 0,00 | 0,00 | 0,00 | 0,00 | 0,00 | 0,00 | |
| 3 | 1 | 1 2 Kitap, Yayın vb. Satış Gelirleri | 2.000,00 | 0,00 | 0,00 | 0,00 | 0,00 | 0,00 | 0,00 | 0,00 | |
| 3 | 1 | 1 99 Diğer Mal Satış Gelirleri | 2.000,00 | 0,00 | 0,00 | 0,00 | 0,00 | 0,00 | 0,00 | 0,00 | |
| 3 | 1 | 2 Hizmet Gelirleri | 4.086.000,00 | 62.288,56 | 959.802,44 | 1.022.091,00 | 919.715,27 | 2.237,28 | 917.477,99 | 102.375,73 | |
| 3 | 1 | 2 39 İhale İlan Yayın Geliri | 10.000,00 | 0,00 | 650,00 | 650,00 | 650,00 | 0,00 | 650,00 | 0,00 | 100,00 |
| 3 | 1 | 2 51 Çevre ve Esenlik Hizmetlerine İlişkin Gelirler | 10.000,00 | 0,00 | 0,00 | 0,00 | 0,00 | 0,00 | 0,00 | 0,00 | |
| 3 | 1 | 2 52 Doğalgaz Hizmetlerine İlişkin Gelirler | 2.000,00 | 0,00 | 0,00 | 0,00 | 0,00 | 0,00 | 0,00 | 0,00 | |
| 3 | 1 | 2 54 Ekonomik Hizmetlere İlişkin Gelirler | 2.000,00 | 0,00 | 0,00 | 0,00 | 0,00 | 0,00 | 0,00 | 0,00 | |
| 3 | 1 | 2 55 Kültürel Hizmetlere İlişkin Gelirler | 2.000,00 | 0,00 | 0,00 | 0,00 | 0,00 | 0,00 | 0,00 | 0,00 | |
| 3 | 1 | 2 56 Sağlık Hizmetlerine İlişkin Gelirler | 50.000,00 | 0,00 | 0,00 | 0,00 | 0,00 | 0,00 | 0,00 | 0,00 | |
| 3 | 1 | 2 57 Sosyal Hizmetlere İlişkin Gelirler | 500.000,00 | 0,00 | 169.776,84 | 169.776,84 | 169.776,84 | 2.237,28 | 167.539,56 | 0,00 | 98,68 |

| GELİRİN KODU | | | | AÇIKLAMA | BÜTÇE İLE TAHMİN EDİLEN | DEVREDEN GELİR TAHAKKUKU | 2016 YILI TAHAKKUKU | TOPLAM TAHAKKUK | 2016 YILI TAHSİLATI | TAHSİLATAN RED VE İADELER (-) | 2016 YILI NET TAHSİLATI | GELECEK YILA DEVREDEN TAHAKKUK | TAHSİL ORANI (%) |
|--------------|---|---|----|--|-------------------------|--------------------------|---------------------|---------------------|---------------------|-------------------------------|-------------------------|--------------------------------|------------------|
| 3 | 1 | 2 | 60 | Tarımsal Hizmetlere İlişkin Gelirler | 10.000,00 | 0,00 | 14.960,00 | 14.960,00 | 14.960,00 | 0,00 | 14.960,00 | 0,00 | 100,00 |
| 3 | 1 | 2 | 99 | Diğer hizmet gelirleri | 3.500.000,00 | 62.288,56 | 774.415,60 | 836.704,16 | 734.328,43 | 0,00 | 734.328,43 | 102.375,73 | 87,76 |
| 3 | 6 | | | Kira Gelirleri | 3.557.000,00 | 4.362.691,20 | -1.411.583,33 | 2.951.107,87 | 1.618.219,13 | 0,00 | 1.618.219,13 | 1.332.888,74 | |
| 3 | 6 | 1 | | Taşınmaz Kiraları | 3.556.000,00 | 4.362.691,20 | -1.411.583,33 | 2.951.107,87 | 1.618.219,13 | 0,00 | 1.618.219,13 | 1.332.888,74 | |
| 3 | 6 | 1 | 1 | Lojman Kira Gelirleri | 50.000,00 | 0,00 | 0,00 | 0,00 | 0,00 | 0,00 | 0,00 | 0,00 | |
| 3 | 6 | 1 | 2 | Ecrimisil Gelirleri | 300.000,00 | 2.985.313,38 | -2.985.271,00 | 42,38 | 0,00 | 0,00 | 0,00 | 42,38 | |
| 3 | 6 | 1 | 4 | Spor Tesisi Kira Gelirleri | 5.000,00 | 0,00 | 0,00 | 0,00 | 0,00 | 0,00 | 0,00 | 0,00 | |
| 3 | 6 | 1 | 5 | Kültür Amaçlı Tesis Kira Gelirleri | 1.000,00 | 0,00 | 0,00 | 0,00 | 0,00 | 0,00 | 0,00 | 0,00 | |
| 3 | 6 | 1 | 99 | Diğer Taşınmaz Kira Gelirleri | 3.200.000,00 | 1.377.377,82 | 1.573.687,67 | 2.951.065,49 | 1.618.219,13 | 0,00 | 1.618.219,13 | 1.332.846,36 | 54,84 |
| 3 | 6 | 2 | | Taşınır Kiraları | 1.000,00 | 0,00 | 0,00 | 0,00 | 0,00 | 0,00 | 0,00 | 0,00 | |
| 3 | 6 | 2 | 1 | Taşınır Kira Gelirleri | 1.000,00 | 0,00 | 0,00 | 0,00 | 0,00 | 0,00 | 0,00 | 0,00 | |
| 3 | 9 | | | Diğer Teşebbüs ve Mülkiyet Gelirleri | 1.000,00 | 0,00 | 0,00 | 0,00 | 0,00 | 0,00 | 0,00 | 0,00 | |
| 3 | 9 | 9 | | Diğer Gelirler | 1.000,00 | 0,00 | 0,00 | 0,00 | 0,00 | 0,00 | 0,00 | 0,00 | |
| 3 | 9 | 9 | 99 | Diğer Çeşitli Teşebbüs ve Mülkiyet Gelirleri | 1.000,00 | 0,00 | 0,00 | 0,00 | 0,00 | 0,00 | 0,00 | 0,00 | |
| 4 | | | | Alınan Bağış ve Yardımlar ile Özel Gelirler | 9.929.000,00 | 0,00 | 3.378.789,85 | 3.378.789,85 | 3.378.789,85 | 0,00 | 3.378.789,85 | 0,00 | |
| 4 | 2 | | | Merkezi Yönetim Bütçesine Dahil İdarelerden Alınan Bağ | 7.000,00 | 0,00 | 0,00 | 0,00 | 0,00 | 0,00 | 0,00 | 0,00 | |
| 4 | 2 | 1 | | Cari | 3.000,00 | 0,00 | 0,00 | 0,00 | 0,00 | 0,00 | 0,00 | 0,00 | |
| 4 | 2 | 1 | 1 | Hazine yardımı | 1.000,00 | 0,00 | 0,00 | 0,00 | 0,00 | 0,00 | 0,00 | 0,00 | |
| 4 | 2 | 1 | 51 | Muhtar ödenekleri için genel bütçeden alınan | 1.000,00 | 0,00 | 0,00 | 0,00 | 0,00 | 0,00 | 0,00 | 0,00 | |
| 4 | 2 | 1 | 99 | Cari nitelikli diğer işler için genel bütçeden alınan | 1.000,00 | 0,00 | 0,00 | 0,00 | 0,00 | 0,00 | 0,00 | 0,00 | |
| 4 | 2 | 2 | | Sermaye | 4.000,00 | 0,00 | 0,00 | 0,00 | 0,00 | 0,00 | 0,00 | 0,00 | |
| 4 | 2 | 2 | 1 | Hazine yardımı | 1.000,00 | 0,00 | 0,00 | 0,00 | 0,00 | 0,00 | 0,00 | 0,00 | |
| 4 | 2 | 2 | 51 | Alt yapı hizmetleri için genel bütçeden alınan | 1.000,00 | 0,00 | 0,00 | 0,00 | 0,00 | 0,00 | 0,00 | 0,00 | |
| 4 | 2 | 2 | 52 | Eğitim hizmetleri için genel bütçeden alınan | 1.000,00 | 0,00 | 0,00 | 0,00 | 0,00 | 0,00 | 0,00 | 0,00 | |
| 4 | 2 | 2 | 99 | Sermaye nitelikli diğer işler için genel bütçeden alınan | 1.000,00 | 0,00 | 0,00 | 0,00 | 0,00 | 0,00 | 0,00 | 0,00 | |
| 4 | 3 | | | Diğer İdarelerden Alınan Bağış ve Yardımlar | 6.000,00 | 0,00 | 0,00 | 0,00 | 0,00 | 0,00 | 0,00 | 0,00 | |
| 4 | 3 | 1 | | Cari | 3.000,00 | 0,00 | 0,00 | 0,00 | 0,00 | 0,00 | 0,00 | 0,00 | |
| 4 | 3 | 1 | 1 | Sosyal Güvenlik Kurumlarından Alınan Bağış ve Yardımla | 1.000,00 | 0,00 | 0,00 | 0,00 | 0,00 | 0,00 | 0,00 | 0,00 | |
| 4 | 3 | 1 | 2 | Mahalli İdarelerden Alınan Bağış ve Yardımlar | 1.000,00 | 0,00 | 0,00 | 0,00 | 0,00 | 0,00 | 0,00 | 0,00 | |
| 4 | 3 | 1 | 3 | Diğerlerinden Alınan Bağış ve Yardımlar | 1.000,00 | 0,00 | 0,00 | 0,00 | 0,00 | 0,00 | 0,00 | 0,00 | |
| 4 | 3 | 2 | | Sermaye | 3.000,00 | 0,00 | 0,00 | 0,00 | 0,00 | 0,00 | 0,00 | 0,00 | |
| 4 | 3 | 2 | 1 | Sosyal Güvenlik Kurumlarından Alınan Bağış ve Yardımla | 1.000,00 | 0,00 | 0,00 | 0,00 | 0,00 | 0,00 | 0,00 | 0,00 | |
| 4 | 3 | 2 | 2 | Mahalli İdarelerden Alınan Bağış ve Yardımlar | 1.000,00 | 0,00 | 0,00 | 0,00 | 0,00 | 0,00 | 0,00 | 0,00 | |
| 4 | 3 | 2 | 3 | Diğerlerinden Alınan Bağış ve Yardımlar | 1.000,00 | 0,00 | 0,00 | 0,00 | 0,00 | 0,00 | 0,00 | 0,00 | |
| 4 | 4 | | | Kurumlardan ve Kişilerden Alınan Yardım ve Bağışlar | 5.000,00 | 0,00 | 3.378.789,85 | 3.378.789,85 | 3.378.789,85 | 0,00 | 3.378.789,85 | 0,00 | |
| 4 | 4 | 1 | | Cari | 3.000,00 | 0,00 | 3.378.789,85 | 3.378.789,85 | 3.378.789,85 | 0,00 | 3.378.789,85 | 0,00 | |
| 4 | 4 | 1 | 1 | Kurumlardan alınan Bağış ve Yardımlar | 1.000,00 | 0,00 | 221.006,92 | 221.006,92 | 221.006,92 | 0,00 | 221.006,92 | 0,00 | 100,00 |
| 4 | 4 | 1 | 2 | Kişilerden alınan Bağış ve Yardımlar | 1.000,00 | 0,00 | 0,00 | 0,00 | 0,00 | 0,00 | 0,00 | 0,00 | |
| 4 | 4 | 1 | 3 | Kurumlardan Alınan Şartlı Bağış ve Yardımlar | 1.000,00 | 0,00 | 3.157.782,93 | 3.157.782,93 | 3.157.782,93 | 0,00 | 3.157.782,93 | 0,00 | 100,00 |
| 4 | 4 | 2 | | Sermaye | 2.000,00 | 0,00 | 0,00 | 0,00 | 0,00 | 0,00 | 0,00 | 0,00 | |
| 4 | 4 | 2 | 1 | Kurumlardan alınan Bağış ve Yardımlar | 1.000,00 | 0,00 | 0,00 | 0,00 | 0,00 | 0,00 | 0,00 | 0,00 | |
| 4 | 4 | 2 | 2 | Kişilerden alınan Bağış ve Yardımlar | 1.000,00 | 0,00 | 0,00 | 0,00 | 0,00 | 0,00 | 0,00 | 0,00 | |
| 4 | 5 | | | Proje Yardımları | 9.910.000,00 | 0,00 | 0,00 | 0,00 | 0,00 | 0,00 | 0,00 | 0,00 | |
| 4 | 5 | 1 | | Cari | 6.000,00 | 0,00 | 0,00 | 0,00 | 0,00 | 0,00 | 0,00 | 0,00 | |

| GELİRİN KODU | | | | AÇIKLAMA | BÜTÇE İLE TAHMİN EDİLEN | DEVREDEN GELİR TAHAKKUKU | 2016 YILI TAHAKKUKU | TOPLAM TAHAKKUK | 2016 YILI TAHSİLATI | TAHSİLATAN RED VE İADELER (-) | 2016 YILI NET TAHSİLATI | GELECEK YILA DEVREDEN TAHAKKUK | TAHSİL ORANI (%) |
|--------------|---|---|----|---|-------------------------|--------------------------|-----------------------|-----------------------|-----------------------|-------------------------------|-------------------------|--------------------------------|------------------|
| 4 | 5 | 1 | 1 | Genel Bütçeli İdarelerden Alınan Proje Yardımları | 1.000,00 | 0,00 | 0,00 | 0,00 | 0,00 | 0,00 | 0,00 | 0,00 | |
| 4 | 5 | 1 | 2 | Özel Bütçeli İdarelerden Alınan Proje Yardımları | 1.000,00 | 0,00 | 0,00 | 0,00 | 0,00 | 0,00 | 0,00 | 0,00 | |
| 4 | 5 | 1 | 3 | Düzenleyici ve Denetleyici Kurumlardan Alınan Proje Yard | 1.000,00 | 0,00 | 0,00 | 0,00 | 0,00 | 0,00 | 0,00 | 0,00 | |
| 4 | 5 | 1 | 4 | Sosyal Güvenlik Kurumlarından Alınan Proje Yardımları | 1.000,00 | 0,00 | 0,00 | 0,00 | 0,00 | 0,00 | 0,00 | 0,00 | |
| 4 | 5 | 1 | 5 | Mahalli İdarelerden Alınan Proje Yardımları | 1.000,00 | 0,00 | 0,00 | 0,00 | 0,00 | 0,00 | 0,00 | 0,00 | |
| 4 | 5 | 1 | 9 | Diğerlerinden Alınan Proje Yardımları | 1.000,00 | 0,00 | 0,00 | 0,00 | 0,00 | 0,00 | 0,00 | 0,00 | |
| 4 | 5 | 2 | | Sermaye | 9.904.000,00 | 0,00 | 0,00 | 0,00 | 0,00 | 0,00 | 0,00 | 0,00 | |
| 4 | 5 | 2 | 1 | Genel Bütçeli İdarelerden Alınan Proje Yardımları | 1.000,00 | 0,00 | 0,00 | 0,00 | 0,00 | 0,00 | 0,00 | 0,00 | |
| 4 | 5 | 2 | 2 | Özel Bütçeli İdarelerden Alınan Proje Yardımları | 1.000,00 | 0,00 | 0,00 | 0,00 | 0,00 | 0,00 | 0,00 | 0,00 | |
| 4 | 5 | 2 | 3 | Düzenleyici ve Denetleyici Kurumlardan Alınan Proje Yard | 1.000,00 | 0,00 | 0,00 | 0,00 | 0,00 | 0,00 | 0,00 | 0,00 | |
| 4 | 5 | 2 | 4 | Sosyal Güvenlik Kurumlarından Alınan Proje Yardımları | 1.000,00 | 0,00 | 0,00 | 0,00 | 0,00 | 0,00 | 0,00 | 0,00 | |
| 4 | 5 | 2 | 5 | Mahalli İdarelerden Alınan Proje Yardımları | 9.400.000,00 | 0,00 | 0,00 | 0,00 | 0,00 | 0,00 | 0,00 | 0,00 | |
| 4 | 5 | 2 | 9 | Diğerlerinden Alınan Proje Yardımları | 500.000,00 | 0,00 | 0,00 | 0,00 | 0,00 | 0,00 | 0,00 | 0,00 | |
| 4 | 6 | | | Özel Gelirler | 1.000,00 | 0,00 | 0,00 | 0,00 | 0,00 | 0,00 | 0,00 | 0,00 | |
| 4 | 6 | 1 | | Genel Bütçeli İdarelere Ait Özel Gelirler | 1.000,00 | 0,00 | 0,00 | 0,00 | 0,00 | 0,00 | 0,00 | 0,00 | |
| 4 | 6 | 1 | 99 | Diğer Özel Gelirler | 1.000,00 | 0,00 | 0,00 | 0,00 | 0,00 | 0,00 | 0,00 | 0,00 | |
| 5 | | | | Diğer Gelirler | 143.871.000,00 | 13.213.599,23 | 139.940.314,52 | 153.153.913,75 | 120.651.636,01 | 177.710,49 | 120.473.925,52 | 32.502.277,74 | |
| 5 | 1 | | | Faiz Gelirleri | 2.461.000,00 | 0,00 | 732.631,21 | 732.631,21 | 732.631,21 | 0,00 | 732.631,21 | 0,00 | |
| 5 | 1 | 4 | | Takipteki Kurum Alacakları Faizleri | 1.000,00 | 0,00 | 0,00 | 0,00 | 0,00 | 0,00 | 0,00 | 0,00 | |
| 5 | 1 | 4 | 1 | Takipteki Kurum Alacakları Faizleri | 1.000,00 | 0,00 | 0,00 | 0,00 | 0,00 | 0,00 | 0,00 | 0,00 | |
| 5 | 1 | 8 | | Vergi, Resim ve Harç Gecikme Faizleri | 1.750.000,00 | 0,00 | 594.056,76 | 594.056,76 | 594.056,76 | 0,00 | 594.056,76 | 0,00 | |
| 5 | 1 | 8 | 1 | Vergi, Resim ve Harç Gecikme Faizleri | 1.750.000,00 | 0,00 | 594.056,76 | 594.056,76 | 594.056,76 | 0,00 | 594.056,76 | 0,00 | 100,00 |
| 5 | 1 | 9 | | Diğer Faizler | 710.000,00 | 0,00 | 138.574,45 | 138.574,45 | 138.574,45 | 0,00 | 138.574,45 | 0,00 | |
| 5 | 1 | 9 | 1 | Kişilerden Alacaklar Faizleri | 10.000,00 | 0,00 | 61,73 | 61,73 | 61,73 | 0,00 | 61,73 | 0,00 | 100,00 |
| 5 | 1 | 9 | 3 | Mevduat Faizleri | 200.000,00 | 0,00 | 138.445,13 | 138.445,13 | 138.445,13 | 0,00 | 138.445,13 | 0,00 | 100,00 |
| 5 | 1 | 9 | 99 | Diğer Faizler | 500.000,00 | 0,00 | 67,59 | 67,59 | 67,59 | 0,00 | 67,59 | 0,00 | 100,00 |
| 5 | 2 | | | Kişi ve Kurumlardan Alınan Paylar | 118.255.000,00 | 196.392,96 | 113.804.050,73 | 114.000.443,69 | 113.889.675,38 | 78,24 | 113.889.597,14 | 110.768,31 | |
| 5 | 2 | 2 | | Vergi ve Harç Gelirlerinden Alınan Paylar | 95.200.000,00 | 0,00 | 87.563.035,81 | 87.563.035,81 | 87.563.035,81 | 0,00 | 87.563.035,81 | 0,00 | |
| 5 | 2 | 2 | 51 | Mahalli İdare Vergi Gelirlerinden Alınan Paylar | 90.000.000,00 | 0,00 | 83.897.410,52 | 83.897.410,52 | 83.897.410,52 | 0,00 | 83.897.410,52 | 0,00 | 100,00 |
| 5 | 2 | 2 | 52 | Çevre Temizlik Vergisi İzsu Payı | 5.200.000,00 | 0,00 | 3.665.625,29 | 3.665.625,29 | 3.665.625,29 | 0,00 | 3.665.625,29 | 0,00 | 100,00 |
| 5 | 2 | 4 | | Kamu Harcamalarına Katılma Payları | 303.000,00 | 196.392,96 | -847,35 | 195.545,61 | 84.777,30 | 78,24 | 84.699,06 | 110.768,31 | |
| 5 | 2 | 4 | 51 | Kanalizasyon Harcamalarına Katılma Payı | 1.000,00 | 0,00 | 0,00 | 0,00 | 0,00 | 0,00 | 0,00 | 0,00 | |
| 5 | 2 | 4 | 52 | Su Tesisleri Harcamalarına Katılma Payı | 1.000,00 | 0,00 | 0,00 | 0,00 | 0,00 | 0,00 | 0,00 | 0,00 | |
| 5 | 2 | 4 | 53 | Yol Harcamalarına Katılma Payı | 300.000,00 | 196.392,96 | -847,35 | 195.545,61 | 84.777,30 | 78,24 | 84.699,06 | 110.768,31 | 43,31 |
| 5 | 2 | 4 | 99 | Diğer Harcamalara Katılma Payları | 1.000,00 | 0,00 | 0,00 | 0,00 | 0,00 | 0,00 | 0,00 | 0,00 | |
| 5 | 2 | 8 | | Mahalli İdarelere Ait Paylar | 1.902.000,00 | 0,00 | 3.763.806,54 | 3.763.806,54 | 3.763.806,54 | 0,00 | 3.763.806,54 | 0,00 | |
| 5 | 2 | 8 | 51 | Maden İşletmelerinden Alınan Paylar | 1.000,00 | 0,00 | 0,00 | 0,00 | 0,00 | 0,00 | 0,00 | 0,00 | |
| 5 | 2 | 8 | 52 | Müze Giriş Ücretlerinden Alınan Paylar | 500.000,00 | 0,00 | 13.053,07 | 13.053,07 | 13.053,07 | 0,00 | 13.053,07 | 0,00 | 100,00 |
| 5 | 2 | 8 | 53 | Ortak Altyapı Hizmetleri İçin Diğer Kurumlar Tarafından P | 1.000,00 | 0,00 | 0,00 | 0,00 | 0,00 | 0,00 | 0,00 | 0,00 | |
| 5 | 2 | 8 | 54 | Otopark Gelirlerinden İlçe ve İlk Kademe Belediyeleri Pay | 1.200.000,00 | 0,00 | 126.153,50 | 126.153,50 | 126.153,50 | 0,00 | 126.153,50 | 0,00 | 100,00 |
| 5 | 2 | 8 | 99 | Mahalli İdarelere Ait Diğer Paylar | 200.000,00 | 0,00 | 3.624.599,97 | 3.624.599,97 | 3.624.599,97 | 0,00 | 3.624.599,97 | 0,00 | 100,00 |
| 5 | 2 | 9 | | Diğer Paylar | 20.850.000,00 | 0,00 | 22.478.055,73 | 22.478.055,73 | 22.478.055,73 | 0,00 | 22.478.055,73 | 0,00 | |
| 5 | 2 | 9 | 99 | Diğer Paylar | 20.850.000,00 | 0,00 | 22.478.055,73 | 22.478.055,73 | 22.478.055,73 | 0,00 | 22.478.055,73 | 0,00 | 100,00 |
| 5 | 3 | | | Para Cezaları | 21.303.000,00 | 13.017.206,27 | 24.703.986,29 | 37.721.192,56 | 5.329.683,13 | 173.211,12 | 5.156.472,01 | 32.391.509,43 | |

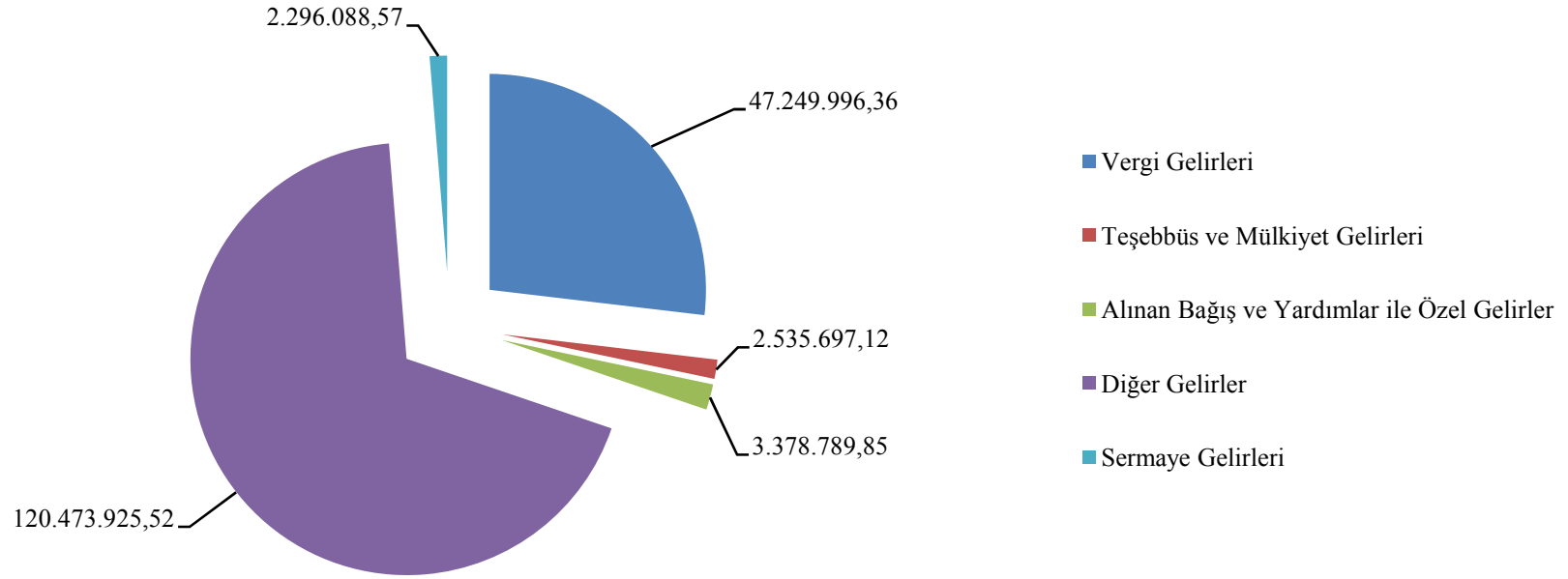
| GELİRİN KODU | | | | AÇIKLAMA | BÜTÇE İLE TAHHİN EDİLEN | DEVREDEN GELİR TAHAKKUKU | 2016 YILI TAHAKKUKU | TOPLAM TAHAKKUK | 2016 YILI TAHSİLATI | TAHSİLATAN RED VE İADELER (-) | 2016 YILI NET TAHSİLATI | GELECEK YILA DEVREDEN TAHAKKUK | TAHSİL ORANI (%) |
|--------------|---|---|----|---|-------------------------|--------------------------|---------------------|---------------------|---------------------|-------------------------------|-------------------------|--------------------------------|------------------|
| 5 | 3 | 1 | | Yargı Para Cezaları | 2.000,00 | 0,00 | 0,00 | 0,00 | 0,00 | 0,00 | 0,00 | 0,00 | |
| 5 | 3 | 1 | 1 | Yargı Para Cezaları | 2.000,00 | 0,00 | 0,00 | 0,00 | 0,00 | 0,00 | 0,00 | 0,00 | |
| 5 | 3 | 2 | | İdari Para Cezaları | 15.000.000,00 | 12.517.156,89 | 21.975.939,90 | 34.493.096,79 | 2.155.622,21 | 154.809,84 | 2.000.812,37 | 32.337.474,58 | |
| 5 | 3 | 2 | 99 | Diğer İdari Para Cezaları | 15.000.000,00 | 12.517.156,89 | 21.975.939,90 | 34.493.096,79 | 2.155.622,21 | 154.809,84 | 2.000.812,37 | 32.337.474,58 | 5,80 |
| 5 | 3 | 3 | | Pay Ayrılan İdari Para Cezaları | 1.000,00 | 0,00 | 0,00 | 0,00 | 0,00 | 0,00 | 0,00 | 0,00 | |
| 5 | 3 | 3 | 99 | Pay Ayrılan Diğer İdari Para Cezaları | 1.000,00 | 0,00 | 0,00 | 0,00 | 0,00 | 0,00 | 0,00 | 0,00 | |
| 5 | 3 | 4 | | Vergi Cezaları | 4.250.000,00 | 500.049,38 | 1.422.123,79 | 1.922.173,17 | 1.868.138,32 | 18.401,28 | 1.849.737,04 | 54.034,85 | |
| 5 | 3 | 4 | 1 | Vergi ve Diğer Amme Alacakları Gecikme Zamları | 100.000,00 | 0,00 | 0,00 | 0,00 | 0,00 | 0,00 | 0,00 | 0,00 | |
| 5 | 3 | 4 | 2 | Vergi Barışı TEFE Tutarı | 150.000,00 | 24,29 | 188,41 | 212,70 | 195,12 | 4.481,58 | -4.286,46 | 17,58 | |
| 5 | 3 | 4 | 9 | 6552 sayılı Kanun Kapsamında TÜFE/ÜFE Tutarı | 2.000.000,00 | 500.025,09 | -244.648,30 | 255.376,79 | 201.359,52 | 13.919,70 | 187.439,82 | 54.017,27 | 73,40 |
| 5 | 3 | 4 | 11 | 6736 sayılı Kanun Kapsamında Geç Ödeme Zammı | 0,00 | 0,00 | 76,42 | 76,42 | 76,42 | 0,00 | 76,42 | 0,00 | 100,00 |
| 5 | 3 | 4 | 12 | 6736 sayılı Kanun Kapsamında TÜFE/ÜFE Tutarı | 0,00 | 0,00 | 397.744,24 | 397.744,24 | 397.744,24 | 0,00 | 397.744,24 | 0,00 | 100,00 |
| 5 | 3 | 4 | 99 | Diğer Vergi Cezaları | 2.000.000,00 | 0,00 | 1.268.763,02 | 1.268.763,02 | 1.268.763,02 | 0,00 | 1.268.763,02 | 0,00 | 100,00 |
| 5 | 3 | 9 | | Diğer Para Cezaları | 2.050.000,00 | 0,00 | 1.305.922,60 | 1.305.922,60 | 1.305.922,60 | 0,00 | 1.305.922,60 | 0,00 | |
| 5 | 3 | 9 | 2 | Zamanında Ödenmeyen Ücret Gelirlerinden Alınacak Geci | 2.000.000,00 | 0,00 | 1.190.260,82 | 1.190.260,82 | 1.190.260,82 | 0,00 | 1.190.260,82 | 0,00 | 100,00 |
| 5 | 3 | 9 | 99 | Yukarıda Tanımlanmayan Diğer Para Cezaları | 50.000,00 | 0,00 | 115.661,78 | 115.661,78 | 115.661,78 | 0,00 | 115.661,78 | 0,00 | 100,00 |
| 5 | 9 | | | Diğer Çeşitli Gelirler | 1.852.000,00 | 0,00 | 699.646,29 | 699.646,29 | 699.646,29 | 4.421,13 | 695.225,16 | 0,00 | |
| 5 | 9 | 1 | | Diğer Çeşitli Gelirler | 1.852.000,00 | 0,00 | 699.646,29 | 699.646,29 | 699.646,29 | 4.421,13 | 695.225,16 | 0,00 | |
| 5 | 9 | 1 | 1 | İrat Kaydedilecek Nakdi Teminatlar | 100.000,00 | 0,00 | 7.159,20 | 7.159,20 | 7.159,20 | 0,00 | 7.159,20 | 0,00 | 100,00 |
| 5 | 9 | 1 | 3 | İrat Kaydedilecek Teminat Mektupları(B) | 50.000,00 | 0,00 | 11.000,00 | 11.000,00 | 11.000,00 | 0,00 | 11.000,00 | 0,00 | 100,00 |
| 5 | 9 | 1 | 5 | Para Farkları | 1.000,00 | 0,00 | 23,27 | 23,27 | 23,27 | 0,00 | 23,27 | 0,00 | 100,00 |
| 5 | 9 | 1 | 6 | Kişilerden Alacaklar | 500.000,00 | 0,00 | 216.667,92 | 216.667,92 | 216.667,92 | 61,73 | 216.606,19 | 0,00 | 99,97 |
| 5 | 9 | 1 | 51 | Otopark Yönetmeliği Uyarınca Alınan Otopark Bedeli | 1.000,00 | 0,00 | 0,00 | 0,00 | 0,00 | 0,00 | 0,00 | 0,00 | |
| 5 | 9 | 1 | 99 | Yukarıda Tanımlanmayan Diğer Çeşitli Gelirler | 1.200.000,00 | 0,00 | 464.795,90 | 464.795,90 | 464.795,90 | 4.359,40 | 460.436,50 | 0,00 | 99,06 |
| 6 | | | | Sermaye Gelirleri | 9.010.000,00 | 0,00 | 2.296.088,57 | 2.296.088,57 | 2.296.088,57 | 0,00 | 2.296.088,57 | 0,00 | |
| 6 | 1 | | | Taşınmaz Satış Gelirleri | 9.004.000,00 | 0,00 | 1.831.488,57 | 1.831.488,57 | 1.831.488,57 | 0,00 | 1.831.488,57 | 0,00 | |
| 6 | 1 | 1 | | Lojman Satış Gelirleri | 1.000,00 | 0,00 | 0,00 | 0,00 | 0,00 | 0,00 | 0,00 | 0,00 | |
| 6 | 1 | 1 | 1 | Lojman Satış Gelirleri | 1.000,00 | 0,00 | 0,00 | 0,00 | 0,00 | 0,00 | 0,00 | 0,00 | |
| 6 | 1 | 2 | | Sosyal Tesis Satış Gelirleri | 1.000,00 | 0,00 | 0,00 | 0,00 | 0,00 | 0,00 | 0,00 | 0,00 | |
| 6 | 1 | 2 | 1 | Sosyal Tesis Satış Gelirleri | 1.000,00 | 0,00 | 0,00 | 0,00 | 0,00 | 0,00 | 0,00 | 0,00 | |
| 6 | 1 | 3 | | Diğer Bina Satış Gelirleri | 2.000.000,00 | 0,00 | 282.500,00 | 282.500,00 | 282.500,00 | 0,00 | 282.500,00 | 0,00 | |
| 6 | 1 | 3 | 1 | Diğer Bina Satış Gelirleri | 2.000.000,00 | 0,00 | 282.500,00 | 282.500,00 | 282.500,00 | 0,00 | 282.500,00 | 0,00 | 100,00 |
| 6 | 1 | 4 | | Arazi Satışı | 1.000,00 | 0,00 | 45.974,54 | 45.974,54 | 45.974,54 | 0,00 | 45.974,54 | 0,00 | |
| 6 | 1 | 4 | 1 | Arazi Satışı | 1.000,00 | 0,00 | 45.974,54 | 45.974,54 | 45.974,54 | 0,00 | 45.974,54 | 0,00 | 100,00 |
| 6 | 1 | 5 | | Arsa Satışı | 7.000.000,00 | 0,00 | 756.571,33 | 756.571,33 | 756.571,33 | 0,00 | 756.571,33 | 0,00 | |
| 6 | 1 | 5 | 1 | Arsa Satışı | 7.000.000,00 | 0,00 | 756.571,33 | 756.571,33 | 756.571,33 | 0,00 | 756.571,33 | 0,00 | 100,00 |
| 6 | 1 | 9 | | Diğer Taşınmaz Satış Gelirleri | 1.000,00 | 0,00 | 746.442,70 | 746.442,70 | 746.442,70 | 0,00 | 746.442,70 | 0,00 | |
| 6 | 1 | 9 | 99 | Diğer Çeşitli Taşınmaz Satış Gelirleri | 1.000,00 | 0,00 | 746.442,70 | 746.442,70 | 746.442,70 | 0,00 | 746.442,70 | 0,00 | 100,00 |
| 6 | 2 | | | Taşınmaz Satış Gelirleri | 4.000,00 | 0,00 | 464.600,00 | 464.600,00 | 464.600,00 | 0,00 | 464.600,00 | 0,00 | |
| 6 | 2 | 1 | | Taşınmaz Satış Gelirleri | 1.000,00 | 0,00 | 0,00 | 0,00 | 0,00 | 0,00 | 0,00 | 0,00 | |
| 6 | 2 | 1 | 1 | Taşınmaz Satış Gelirleri | 1.000,00 | 0,00 | 0,00 | 0,00 | 0,00 | 0,00 | 0,00 | 0,00 | |
| 6 | 2 | 2 | | Taşıt Satış Gelirleri | 1.000,00 | 0,00 | 0,00 | 0,00 | 0,00 | 0,00 | 0,00 | 0,00 | |
| 6 | 2 | 2 | 1 | Taşıt Satış Gelirleri | 1.000,00 | 0,00 | 0,00 | 0,00 | 0,00 | 0,00 | 0,00 | 0,00 | |
| 6 | 2 | 3 | | Stok Satış Gelirleri | 1.000,00 | 0,00 | 0,00 | 0,00 | 0,00 | 0,00 | 0,00 | 0,00 | |

| GELİRİN KODU | | | | AÇIKLAMA | BÜTÇE İLE TAHMİN EDİLEN | DEVREDEN GELİR TAHAKKUKU | 2016 YILI TAHAKKUKU | TOPLAM TAHAKKUK | 2016 YILI TAHSİLATI | TAHSİLATAN RED VE İADELER (-) | 2016 YILI NET TAHSİLATI | GELECEK YILA DEVREDEN TAHAKKUK | TAHSİL ORANI (%) |
|----------------------|---|---|----|---|-------------------------------|--------------------------------|------------------------|-----------------------|------------------------|-------------------------------------|----------------------------|---|------------------------|
| 6 | 2 | 3 | 1 | Stok Satış Gelirleri | 1.000,00 | 0,00 | 0,00 | 0,00 | 0,00 | 0,00 | 0,00 | 0,00 | |
| 6 | 2 | 9 | | Diğer Taşınır Satış Gelirleri | 1.000,00 | 0,00 | 464.600,00 | 464.600,00 | 464.600,00 | 0,00 | 464.600,00 | 0,00 | |
| 6 | 2 | 9 | 99 | Diğer Çeşitli Taşınır Satış Gelirleri | 1.000,00 | 0,00 | 464.600,00 | 464.600,00 | 464.600,00 | 0,00 | 464.600,00 | 0,00 | 100,00 |
| 6 | 3 | | | Menkul Kıymet ve Varlık Satış Gelirleri | 1.000,00 | 0,00 | 0,00 | 0,00 | 0,00 | 0,00 | 0,00 | 0,00 | |
| 6 | 3 | 9 | | Diğer Çeşitli Menkul Varlıklar | 1.000,00 | 0,00 | 0,00 | 0,00 | 0,00 | 0,00 | 0,00 | 0,00 | |
| 6 | 3 | 9 | 99 | Diğer Çeşitli Menkul Varlıklar | 1.000,00 | 0,00 | 0,00 | 0,00 | 0,00 | 0,00 | 0,00 | 0,00 | |
| 6 | 9 | | | Diğer Sermaye Satış Gelirleri | 1.000,00 | 0,00 | 0,00 | 0,00 | 0,00 | 0,00 | 0,00 | 0,00 | |
| 6 | 9 | 9 | | Diğer Sermaye Satış Gelirleri | 1.000,00 | 0,00 | 0,00 | 0,00 | 0,00 | 0,00 | 0,00 | 0,00 | |
| 6 | 9 | 9 | 99 | Diğer Çeşitli Sermaye Satış Gelirleri | 1.000,00 | 0,00 | 0,00 | 0,00 | 0,00 | 0,00 | 0,00 | 0,00 | |
| 9 | | | | Red ve İadeler (-) | -2.400.000,00 | 0,00 | 0,00 | 0,00 | 0,00 | 0,00 | 0,00 | 0,00 | |
| GENEL TOPLAM: | | | | | 253.000.000,00 | 41.364.143,27 | 195.467.056,21 | 236.831.199,48 | 178.666.136,95 | 2.731.639,53 | 175.934.497,42 | 58.165.062,53 | |

**2016 YILI GELİR BÜTÇESİ EKONOMİK SINIFLANDIRMASININ
2. DÜZEYİNE GÖRE GERÇEKLEMELERİ**

| HESAP KODU | | GELİRİN TÜRÜ | 2016 YILI BÜTÇE TAHMİNİ | 2016 YILI TAHSİLATI | 2016 YILI NET TAHSİLATI |
|----------------------|---|--|-------------------------|-----------------------|-------------------------|
| 1 | | Vergi Gelirleri | 84.892.000,00 | 49.801.688,12 | 47.249.996,36 |
| 1 | 2 | Mülkiyet Üzerinden Alınan Vergiler | 59.452.000,00 | 33.513.305,98 | 30.992.038,49 |
| 1 | 3 | Dahilde Alınan Mal ve Hizmet Vergileri | 15.980.000,00 | 9.164.269,79 | 9.151.575,02 |
| 1 | 6 | Harçlar | 9.450.000,00 | 7.124.112,35 | 7.106.382,85 |
| 1 | 9 | Başka Yerde Sınıflandırılmayan Vergiler | 10.000,00 | 0,00 | 0,00 |
| 3 | | Teşebbüs ve Mülkiyet Gelirleri | 7.698.000,00 | 2.537.934,40 | 2.535.697,12 |
| 3 | 1 | Mal ve Hizmet Satış Gelirleri | 4.140.000,00 | 919.715,27 | 917.477,99 |
| 3 | 6 | Kira Gelirleri | 3.557.000,00 | 1.618.219,13 | 1.618.219,13 |
| 3 | 9 | Diğer Teşebbüs ve Mülkiyet Gelirleri | 1.000,00 | 0,00 | 0,00 |
| 4 | | Alınan Bağış ve Yardımlar ile Özel Gelirler | 9.929.000,00 | 3.378.789,85 | 3.378.789,85 |
| 4 | 2 | Merkezi Yönetim Bütçesine Dahil İdarelerden Alınan Bağış | 7.000,00 | 0,00 | 0,00 |
| 4 | 3 | Diğer İdarelerden Alınan Bağış ve Yardımlar | 6.000,00 | 0,00 | 0,00 |
| 4 | 4 | Kurumlardan ve Kişilerden Alınan Yardım ve Bağışlar | 5.000,00 | 3.378.789,85 | 3.378.789,85 |
| 4 | 5 | Proje Yardımları | 9.910.000,00 | 0,00 | 0,00 |
| 4 | 6 | Özel Gelirler | 1.000,00 | 0,00 | 0,00 |
| 5 | | Diğer Gelirler | 143.871.000,00 | 120.651.636,01 | 120.473.925,52 |
| 5 | 1 | Faiz Gelirleri | 2.461.000,00 | 732.631,21 | 732.631,21 |
| 5 | 2 | Kişi ve Kurumlardan Alınan Paylar | 118.255.000,00 | 113.889.675,38 | 113.889.597,14 |
| 5 | 3 | Para Cezaları | 21.303.000,00 | 5.329.683,13 | 5.156.472,01 |
| 5 | 9 | Diğer Çeşitli Gelirler | 1.852.000,00 | 699.646,29 | 695.225,16 |
| 6 | | Sermaye Gelirleri | 9.010.000,00 | 2.296.088,57 | 2.296.088,57 |
| 6 | 1 | Taşınmaz Satış Gelirleri | 9.004.000,00 | 1.831.488,57 | 1.831.488,57 |
| 6 | 2 | Taşınır Satış Gelirleri | 4.000,00 | 464.600,00 | 464.600,00 |
| 6 | 3 | Menkul Kıymet ve Varlık Satış Gelirleri | 1.000,00 | 0,00 | 0,00 |
| 6 | 9 | Diğer Sermaye Satış Gelirleri | 1.000,00 | 0,00 | 0,00 |
| 9 | | Red ve İadeler (-) | -2.400.000,00 | 0,00 | -2.731.639,53 |
| GENEL TOPLAM: | | | 253.000.000,00 | 178.666.136,95 | 175.934.497,42 |

2016 Yılı Net Tahsilat Grafiđi



2016 YILI FİNANSMANIN EKONOMİK SINIFLANDIRMASI KESİN HESAP CETVELİ

| KODLAR | | | | AÇIKLAMA | ÖNGÖRÜLEN (TL) | GERÇEKLEŞEN (TL) |
|----------|----------|-----|----|---|-------------------|----------------------|
| I | II | III | IV | | | |
| 1 | | | | İÇ BORÇLANMA | 0,00 | 13.012.500,00 |
| | 1 | | | TÜRK LİRASI TAHVİLLER | | |
| | | 1 | | Türk Lirası Tahviller | | |
| | | | 1 | İhraç | | |
| | | | 2 | Ödeme | | |
| | 2 | | | DÖVİZE ENDEKSLİ VE DÖVİZ CİNSİNDEN TAHVİLLER | | |
| | | 1 | | ABD Doları Cinsinden Tahviller | | |
| | | | 1 | İhraç | | |
| | | | 2 | Ödeme | | |
| | | | 3 | Kur Farkı | | |
| | | 2 | | Euro Cinsinden Tahviller | | |
| | | | 1 | İhraç | | |
| | | | 2 | Ödeme | | |
| | | | 3 | Kur Farkı | | |
| | 3 | | | TÜRK LİRASI BONOLAR | | |
| | | 1 | | Üç Aya Kadar Vadeli Türk Lirası Bonolar | | |
| | | | 1 | İhraç | | |
| | | | 2 | Ödeme | | |
| | | 2 | | Altı Aya Kadar Vadeli Türk Lirası Bonolar | | |
| | | | 1 | İhraç | | |
| | | | 2 | Ödeme | | |
| | | 3 | | Dokuz Aya Kadar Vadeli Türk Lirası Bonolar | | |
| | | | 1 | İhraç | | |
| | | | 2 | Ödeme | | |
| | | 4 | | Oniki Aya Kadar Vadeli Türk Lirası Bonolar | | |
| | | | 1 | İhraç | | |
| | | | 2 | Ödeme | | |
| | 4 | | | DÖVİZE ENDEKSLİ VE DÖVİZ CİNSİNDEN BONOLAR | | |
| | | 1 | | ABD Doları Cinsinden Bonolar | | |
| | | | 1 | İhraç | | |
| | | | 2 | Ödeme | | |
| | | | 3 | Kur Farkı | | |
| | | 2 | | Euro Cinsinden Bonolar | | |
| | | | 1 | İhraç | | |
| | | | 2 | Ödeme | | |
| | | | 3 | Kur Farkı | | |
| | 5 | | | İSKONTO GİDERLERİ | | |
| | | 1 | | İç Borç İskontosu | | |

| KODLAR | | | | AÇIKLAMA | ÖNGÖRÜLEN (TL) | GERÇEKLEŞEN (TL) |
|----------|----------|-----|----|---|-------------------|----------------------|
| I | II | III | IV | | | |
| | | | 1 | İhraç | | |
| | | | 2 | Ödeme | | |
| | | | 3 | Kur Farkı | | |
| | 6 | | | BAŞKA YERDE SINIFLANDIRILMAMIŞ UZUN VADELİ TAHVİLLER | | |
| | 7 | | | BAŞKA YERDE SINIFLANDIRILMAMIŞ KISA VADELİ TAHVİLLER | | |
| | 9 | | | DİĞER YÜKÜMLÜLÜKLER | 0,00 | 13.012.500,00 |
| | | 51 | | İller Bankasından | | |
| | | | 1 | Borçlanma | | |
| | | | 2 | Ödeme | | |
| | | 52 | | Diğer Bankalardan | 0,00 | 13.012.500,00 |
| | | | 1 | Borçlanma | 0,00 | 13.012.500,00 |
| | | | 2 | Ödeme | | |
| | | 53 | | Diğer | | |
| | | | 1 | Borçlanma | | |
| | | | 2 | Ödeme | | |
| 2 | | | | DIŞ BORÇLANMA | | |
| | 1 | | | UZUN VADELİ TAHVİLLER | | |
| | | | 1 | İhraç | | |
| | | | 2 | Ödeme | | |
| | | | 3 | Kur Farkı | | |
| | | 1 | | ABD Doları Cinsinden Tahviller | | |
| | | | 1 | İhraç | | |
| | | | 2 | Ödeme | | |
| | | | 3 | Kur Farkı | | |
| | | 2 | | Euro Cinsinden Tahviller | | |
| | | | 1 | İhraç | | |
| | | | 2 | Ödeme | | |
| | | | 3 | Kur Farkı | | |
| | | 3 | | DIŞ BORÇ İSKONTOSU | | |
| | | | 1 | İhraç | | |
| | | | 2 | Ödeme | | |
| | | | 3 | Kur Farkı | | |
| | 3 | | | BAŞKA YERDE SINIFLANDIRILMAMIŞ UZUN VADELİ TAHVİLLER | | |
| | 4 | | | BAŞKA YERDE SINIFLANDIRILMAMIŞ KISA VADELİ TAHVİLLER | | |
| | 9 | | | DİĞER YÜKÜMLÜLÜKLER | | |
| | | 51 | | Yabancı Bankalar | | |

| KODLAR | | | | AÇIKLAMA | ÖNGÖRÜLEN (TL) | GERÇEKLEŞEN (TL) |
|----------------------|----|-----|----|---|-------------------|----------------------|
| I | II | III | IV | | | |
| | | | 1 | Borçlanma | | |
| | | | 2 | Ödeme | | |
| | | | 3 | Kur Farkı | | |
| | | 52 | | Diğer Yabancı Mali Kuruluşlar | | |
| | | | 1 | Borçlanma | | |
| | | | 2 | Ödeme | | |
| | | | 3 | Kur Farkı | | |
| 3 | | | | LİKİDİTE AMAÇLI TUTULAN NAKİT, MEVDUAT VE MENKUL KIYMETLERDEKİ DEĞİŞİKLİKLER | | |
| | 1 | | | KASA | | |
| | | 1 | | Kasa | | |
| | | | 1 | Türk Lirası Cinsinden Kasa Nakti | | |
| | | | 2 | Döviz Cinsinden Kasa Nakti | | |
| | 2 | | | BANKALAR | | |
| | | 1 | | Bankalar | | |
| | | | 1 | Türk Lirası Cinsinden Banka Hesapları | | |
| | | | 2 | Döviz Cinsinden Banka Hesapları | | |
| | 3 | | | MENKUL KIYMETLER | | |
| | | 1 | | Hisse Senedi | | |
| | | | 1 | Kamu Sektörü Hisse Senetleri | | |
| | | | 2 | Özel Sektör Hisse Senetleri | | |
| | | 2 | | Bono | | |
| | | | 1 | Döviz Cinsinden Bonolar | | |
| | | | 2 | Türk Lirası Cinsinden Bonolar | | |
| | | 3 | | Tahvil | | |
| | | | 1 | Döviz Cinsinden Tahviller | | |
| | | | 2 | Türk Lirası Cinsinden Tahviller | | |
| | | 9 | | Diğer | | |
| | | | 1 | Senetler | | |
| | | | 2 | Kıymetli Madenler | | |
| | | | 9 | Diğer | | |
| | | | 1 | Döviz Cinsinden Tahviller | | |
| | | | 2 | Türk Lirası Cinsinden Tahviller | | |
| | | 9 | | Diğer | | |
| | | | 1 | Senetler | | |
| | | | 2 | Kıymetli Madenler | | |
| | | | 9 | Diğer | | |
| GENEL TOPLAM: | | | | | 0,00 | 13.012.500,00 |

2016 YILI KESİN MİZAN

| HESAP KODU | HESAP ADI | BORÇ TUTARI | ALACAK TUTARI | BORÇ KALANI | ALACAK KALANI |
|------------|--|----------------|----------------|---------------|---------------|
| 100 | KASA HESABI | 28.495.179,65 | 28.495.179,65 | 0,00 | 0,00 |
| 102 | BANKA HESABI | 761.518.278,09 | 757.945.857,58 | 3.572.420,51 | 0,00 |
| 103 | VERİLEN ÇEKLER VE GÖNDERME EMİRLERİ HESABI (-) | 757.945.857,58 | 757.945.857,58 | 0,00 | 0,00 |
| 108 | DİĞER HAZIR DEĞERLER HESABI | 28.491.841,97 | 28.321.524,96 | 170.317,01 | 0,00 |
| 109 | BANKA KREDİ KARTLARINDAN ALACAKLAR HESABI | 24.780.089,85 | 22.925.458,97 | 1.854.630,88 | 0,00 |
| 120 | GELİRLERDEN ALACAKLAR HESABI | 76.600.628,09 | 76.600.628,09 | 0,00 | 0,00 |
| 121 | GELİRLERDEN TAKİPLİ ALACAKLAR HESABI | 85.592.668,41 | 28.108.968,03 | 57.483.700,38 | 0,00 |
| 122 | GELİRLERDEN TECİLLİ VE TEHİRLİ ALACAKLAR HESABI | 12.019.899,26 | 12.013.298,77 | 6.600,49 | 0,00 |
| 126 | VERİLEN DEPOZİTO VE TEMİNATLAR HESABI | 60.163,53 | 26.934,22 | 33.229,31 | 0,00 |
| 132 | KURUMCA VERİLEN BORÇLARDAN ALACAKLAR HESABI | 111,86 | 0,00 | 111,86 | 0,00 |
| 140 | KİŞİLERDEN ALACAKLAR HESABI | 589.052,03 | 221.317,91 | 367.734,12 | 0,00 |
| 150 | İLK MADDE VE MALZEME HESABI | 16.450.294,81 | 10.192.760,24 | 6.257.534,57 | 0,00 |
| 160 | İŞ AVANS VE KREDİLERİ HESABI | 4.464.923,76 | 4.464.923,76 | 0,00 | 0,00 |
| 161 | PERSONEL AVANSLARI HESABI | 3.447.186,59 | 3.400.882,19 | 46.304,40 | 0,00 |
| 162 | BÜTÇE DIŞI AVANS VE KREDİLER HESABI | 2.078.564,76 | 932.815,94 | 1.145.748,82 | 0,00 |
| 165 | MAHSUP DÖNEMİNE AKTARILAN AVANS VE KREDİLER | 1.279.561,51 | 778.506,08 | 501.055,43 | 0,00 |
| 197 | SAYIM NOKSANLARI HESABI | 25.655,91 | 25.655,91 | 0,00 | 0,00 |
| 220 | GELİRLERDEN ALACAKLAR HESABI | 1.257.304,73 | 968.894,04 | 288.410,69 | 0,00 |
| 222 | GELİRLERDEN TECİLLİ VE TEHİRLİ ALACAKLAR HESABI | 1.217.553,82 | 831.202,85 | 386.350,97 | 0,00 |
| 240 | MALİ KURULUŞLARA YATIRILAN SERMAYELER HESABI | 10.233.753,07 | 0,00 | 10.233.753,07 | 0,00 |
| 241 | MAL VE HİZMET ÜRETEN KURULUŞLARA YATIRILAN SE | 109.342.760,00 | 15.696.000,00 | 93.646.760,00 | 0,00 |
| 247 | SERMAYE TAAHHÜTLERİ HESABI(-) | 13.800.000,00 | 15.800.000,00 | -2.000.000,00 | 0,00 |
| 250 | ARAZİ VE ARSALAR HESABI | 96.420.085,32 | 1.445.814,19 | 94.974.271,13 | 0,00 |
| 251 | YERALTI VE YERÜSTÜ DÜZENLERİ HESABI | 18.229.780,23 | 280.098,04 | 17.949.682,19 | 0,00 |
| 252 | BİNALAR HESABI | 30.514.876,85 | 1.751.377,80 | 28.763.499,05 | 0,00 |
| 253 | TESİS, MAKİNE VE CİHAZLAR HESABI | 3.362.271,35 | 238.096,91 | 3.124.174,44 | 0,00 |
| 254 | TAŞITLAR HESABI | 7.103.410,00 | 7.000,00 | 7.096.410,00 | 0,00 |
| 255 | DEMİRBAŞLAR HESABI | 9.827.224,32 | 1.358.110,78 | 8.469.113,54 | 0,00 |
| 257 | BİRİKMİŞ AMORTİSMANLAR HESABI (-) | 5.586.614,80 | 17.712.795,32 | 0,00 | 12.126.180,52 |
| 258 | YAPILMAKTA OLAN YATIRIMLAR HESABI | 65.418.757,80 | 548.903,67 | 64.869.854,13 | 0,00 |
| 260 | HAKLAR HESABI | 13.138.070,65 | 12.000.000,00 | 1.138.070,65 | 0,00 |
| 268 | BİRİKMİŞ AMORTİSMANLAR HESABI (-) | 0,00 | 1.138.070,65 | 0,00 | 1.138.070,65 |
| 294 | ELDEN ÇIKARILACAK STOKLAR VE MADDİ DURAN VAR | 1.580.527,62 | 539.461,56 | 1.041.066,06 | 0,00 |
| 299 | BİRİKMİŞ AMORTİSMANLAR HESABI (-) | 367.457,64 | 618.630,08 | 0,00 | 251.172,44 |
| 300 | BANKA KREDİLERİ HESABI | 14.092.826,18 | 33.723.820,96 | 0,00 | 19.630.994,78 |
| 320 | BÜTÇE EMANETLERİ HESABI | 124.424.361,83 | 143.563.114,56 | 0,00 | 19.138.752,73 |
| 330 | ALINAN DEPOZİTO VE TEMİNATLAR HESABI | 1.139.982,27 | 1.762.428,66 | 0,00 | 622.446,39 |

| HESAP KODU | HESAP ADI | BORÇ TUTARI | ALACAK TUTARI | BORÇ KALANI | ALACAK KALANI |
|----------------------|---|-------------------------|-------------------------|-----------------------|-----------------------|
| 333 | EMANETLER HESABI | 13.782.927,05 | 19.471.526,84 | 0,00 | 5.688.599,79 |
| 360 | ÖDENECEK VERGİ VE FONLAR HESABI | 11.847.944,62 | 12.812.650,84 | 0,00 | 964.706,22 |
| 361 | ÖDENECEK SOSYAL GÜVENLİK KESİNTİLERİ HESABI | 11.198.544,52 | 11.850.019,17 | 0,00 | 651.474,65 |
| 362 | FONLAR VEYA DİĞER KAMU İDARELERİ ADINA YAPILAN | 3.903.472,71 | 4.032.878,57 | 0,00 | 129.405,86 |
| 363 | KAMU İDARELERİ PAYLARI HESABI | 1.607.866,33 | 1.619.369,88 | 0,00 | 11.503,55 |
| 368 | VADESİ GEÇMİŞ, ERTELENMİŞ VEYA TAKSİTLENDİRİLME | 44.076.025,12 | 58.473.584,30 | 0,00 | 14.397.559,18 |
| 372 | KIDEM TAZMİNATI KARŞILIĞI HESABI | 1.232.140,95 | 1.232.140,95 | 0,00 | 0,00 |
| 381 | GİDER TAHAKKUKLARI HESABI | 7.434.243,23 | 13.231.567,92 | 0,00 | 5.797.324,69 |
| 391 | HESAPLANAN KATMA DEĞER VERGİSİ HESABI | 122.603,96 | 122.603,96 | 0,00 | 0,00 |
| 397 | SAYIM FAZLALARI HESABI | 72.620,49 | 72.620,49 | 0,00 | 0,00 |
| 400 | BANKA KREDİLERİ HESABI | 31.947.076,91 | 51.002.601,29 | 0,00 | 19.055.524,38 |
| 438 | KAMUYA OLAN ERTELENMİŞ VEYA TAKSİTLENDİRİLMİŞ | 68.192.426,05 | 107.185.014,99 | 0,00 | 38.992.588,94 |
| 472 | KIDEM TAZMİNATI KARŞILIĞI HESABI | 1.232.141,05 | 14.419.449,88 | 0,00 | 13.187.308,83 |
| 481 | GİDER TAHAKKUKLARI HESABI | 13.916.924,16 | 49.562.214,65 | 0,00 | 35.645.290,49 |
| 500 | NET DEĞER HESABI | 17.117.050,73 | 189.152.681,07 | 0,00 | 172.035.630,34 |
| 570 | GEÇMİŞ YILLAR OLUMLU FAALİYET SONUÇLARI HESABI | 62.363.433,17 | 113.111.343,57 | 0,00 | 50.747.910,40 |
| 580 | GEÇMİŞ YILLAR OLUMSUZ FAALİYET SONUÇLARI HESABI | 19.191.061,02 | 9.595.530,51 | 9.595.530,51 | 0,00 |
| 590 | DÖNEM OLUMLU FAALİYET SONUCU HESABI | 19.908.408,61 | 20.712.297,99 | 0,00 | 803.889,38 |
| 600 | GELİRLER HESABI | 210.062.051,49 | 210.062.051,49 | 0,00 | 0,00 |
| 630 | GİDERLER HESABI | 198.377.354,44 | 198.377.354,44 | 0,00 | 0,00 |
| 690 | FAALİYET SONUÇLARI HESABI | 198.983.585,63 | 198.983.585,63 | 0,00 | 0,00 |
| 800 | BÜTÇE GELİRLERİ HESABI | 180.398.556,22 | 180.398.556,22 | 0,00 | 0,00 |
| 805 | GELİR YANSITMA HESABI | 180.398.556,22 | 180.398.556,22 | 0,00 | 0,00 |
| 810 | BÜTÇE GELİRLERİNDEN RET VE İADELER HESABI | 2.731.639,53 | 2.731.639,53 | 0,00 | 0,00 |
| 830 | BÜTÇE GİDERLERİ HESABI | 197.032.620,78 | 197.032.620,78 | 0,00 | 0,00 |
| 835 | GİDER YANSITMA HESAPLARI | 197.032.620,78 | 197.032.620,78 | 0,00 | 0,00 |
| 895 | BÜTÇE UYGULAMA SONUÇLARI HESABI | 375.524.767,02 | 375.524.767,02 | 0,00 | 0,00 |
| 900 | GÖNDERİLECEK BÜTÇE ÖDENEKLERİ HESABI | 298.090.788,41 | 298.090.788,41 | 0,00 | 0,00 |
| 901 | BÜTÇE ÖDENEKLERİ HESABI | 398.969.965,33 | 398.969.965,33 | 0,00 | 0,00 |
| 905 | ÖDENEKLİ GİDERLER HESABI | 197.086.564,54 | 197.086.564,54 | 0,00 | 0,00 |
| 906 | MAHSUP DÖNEMİNE AKTARILAN KULLANILACAK ÖDENEK | 2.058.067,59 | 0,00 | 2.058.067,59 | 0,00 |
| 907 | MAHSUP DÖNEMİNE AKTARILAN ÖDENEKLER HESABI | 0,00 | 2.058.067,59 | 0,00 | 2.058.067,59 |
| 910 | TEMİNAT MEKTUPLARI HESABI | 27.464.737,12 | 5.788.855,34 | 21.675.881,78 | 0,00 |
| 911 | TEMİNAT MEKTUPLARI EMANETLERİ HESABI | 5.788.855,34 | 27.464.737,12 | 0,00 | 21.675.881,78 |
| 914 | VERİLEN TEMİNAT MEKTUPLARI HESABI | 12.500.000,00 | 0,00 | 12.500.000,00 | 0,00 |
| 915 | VERİLEN TEMİNAT MEKTUPLARI KARŞILIĞI HESABI | 0,00 | 12.500.000,00 | 0,00 | 12.500.000,00 |
| 920 | GİDER TAAHHÜTLERİ HESABI | 309.440.008,40 | 137.239.350,98 | 172.200.657,42 | 0,00 |
| 921 | GİDER TAAHHÜTLERİ KARŞILIĞI HESABI | 137.239.350,98 | 309.440.008,40 | 0,00 | 172.200.657,42 |
| GENEL TOPLAM: | | 5.789.224.576,64 | 5.789.224.576,64 | 619.450.941,00 | 619.450.941,00 |

2016 YILI KAPANIŞ BİLANÇOSU

| AKTİF | | 2014 YILI | 2015 YILI | 2016 YILI | PASİF | | 2014 YILI | 2015 YILI | 2016 YILI |
|-----------|---|-----------------------|-----------------------|-----------------------|-----------|---|----------------------|----------------------|-----------------------|
| 1 | DÖNEN VARLIKLAR | 49.654.022,26 | 53.389.466,60 | 71.439.387,78 | 3 | KISA VADELİ YABANCI KAYNAKLAR | 36.818.204,93 | 21.473.071,86 | 67.032.767,84 |
| 10 | HAZIR DEĞERLER | 3.850.265,83 | 5.597.049,75 | 5.597.368,40 | 30 | KISA VADELİ İÇ MALİ BORÇLAR | 0,00 | 0,00 | 19.630.994,78 |
| 100 | KASA HESABI | 0,00 | 0,00 | 0,00 | 300 | BANKA KREDİLERİ HESABI | 0,00 | 0,00 | 19.630.994,78 |
| 101 | ALINAN ÇEKLER HESABI | 0,00 | 0,00 | 0,00 | 303 | KAMU İDARELERİNE MALİ BORÇLAR HESAB | 0,00 | 0,00 | 0,00 |
| 102 | BANKA HESABI | 2.444.123,38 | 2.787.898,83 | 3.572.420,51 | 304 | CARİ YILDA ÖDENECEK TAHVİLLER HESABI | 0,00 | 0,00 | 0,00 |
| 103 | VERİLEN ÇEKLER VE GÖNDERME EMİRLERİ HESABI | -145,09 | -13.027,85 | 0,00 | 309 | KISA VADELİ DİĞER İÇ MALİ BORÇLAR HESAB | 0,00 | 0,00 | 0,00 |
| 104 | PROJE ÖZEL HESABI | 0,00 | 0,00 | 0,00 | 31 | KISA VADELİ DİŞ MALİ BORÇLAR | 0,00 | 0,00 | 0,00 |
| 105 | DÖVİZ HESABI | 57.920,85 | 0,00 | 0,00 | 310 | CARİ YILDA ÖDENECEK DİŞ MALİ BORÇLAR HESAB | 0,00 | 0,00 | 0,00 |
| 106 | DÖVİZ GÖNDERME EMİRLERİ HESABI (-) | 0,00 | 0,00 | 0,00 | 32 | FAALİYET BORÇLARI | 13.915.030,16 | 15.440.167,83 | 19.138.752,73 |
| 108 | DİĞER HAZIR DEĞERLER HESABI | 0,00 | 0,00 | 170.317,01 | 320 | BÜTÇE EMANETLERİ HESABI | 13.915.030,16 | 15.440.167,83 | 19.138.752,73 |
| 109 | BANKA KREDİ KARTLARINDAN ALACAKLAR HESABI | 1.348.366,69 | 2.822.178,77 | 1.854.630,88 | 322 | BÜTÇELEŞTİRİLECEK BORÇLAR HESABI | 0,00 | 0,00 | 0,00 |
| 11 | MENKUL KIYMET VE VARLIKLAR | 0,00 | 0,00 | 0,00 | 33 | EMANET YABANCI KAYNAKLAR | 4.723.080,10 | 3.613.247,49 | 6.311.046,18 |
| 117 | MENKUL VARLIKLAR HESABI | 0,00 | 0,00 | 0,00 | 330 | ALINAN DEPOZİTO VE TEMİNATLAR HESABI | 679.156,25 | 400.142,80 | 622.446,39 |
| 118 | DİĞER MENKUL KIYMET VE VARLIKLAR HESABI | 0,00 | 0,00 | 0,00 | 333 | EMANETLER HESABI | 4.043.923,85 | 3.213.104,69 | 5.688.599,79 |
| 12 | FAALİYET ALACAKLARI | 40.012.842,17 | 40.699.846,99 | 57.523.530,18 | 34 | ALINAN AVANSLAR | 0,00 | 0,00 | 0,00 |
| 120 | GELİRLERDEN ALACAKLAR HESAB | 0,00 | 0,00 | 0,00 | 340 | ALINAN SİPARİŞ AVANSLARI HESAB | 0,00 | 0,00 | 0,00 |
| 121 | GELİRLERDEN TAKİPLİ ALACAKLAR HESAB | 39.972.225,34 | 40.531.413,16 | 57.483.700,38 | 349 | ALINAN DİĞER AVANSLAR HESABI | 0,00 | 0,00 | 0,00 |
| 122 | GELİRLERDEN TECİLLİ VE TEHİRLİ ALACAKLAR HESABI | 4.684,75 | 114.664,69 | 6.600,49 | 36 | ÖDENECEK DİĞER YÜKÜMLÜLÜKLER | 18.180.094,67 | 2.419.656,54 | 16.154.649,46 |
| 126 | VERİLEN DEPOZİTO VE TEMİNATLAR HESABI | 35.932,08 | 53.769,14 | 33.229,31 | 360 | ÖDENECEK VERGİ VE FONLAR HESABI | 1.197.819,43 | 901.731,75 | 964.706,22 |
| 13 | KURUM ALACAKLARI | 111,86 | 111,86 | 111,86 | 361 | ÖDENECEK SOSYAL GÜVENLİK KESİNTİLERİ HESABI | 652.082,96 | 672.142,92 | 651.474,65 |
| 132 | KURUMCA VERİLEN BORÇLARDAN ALACAKLAR HESABI | 111,86 | 111,86 | 111,86 | 362 | FONLAR VEYA DİĞER KAMU İDARELERİ ADINA | 369.397,61 | 226.066,03 | 129.405,86 |
| 137 | TAKİPTEKİ KURUM ALACAKLARI HESABI | 0,00 | 0,00 | 0,00 | 363 | KAMU İDARELERİ PAYLARI HESABI | 38.756,00 | 619.715,84 | 11.503,55 |
| 14 | DİĞER ALACAKLAR | 359.222,54 | 356.631,63 | 367.734,12 | 368 | VADEŞİ GEÇMİŞ, ERTELENMİŞ VEYA TAKSİTLE | 15.922.038,67 | 0,00 | 14.397.559,18 |
| 140 | KİŞİLERDEN ALACAKLAR HESABI | 359.222,54 | 356.631,63 | 367.734,12 | 37 | BORÇ VE GİDER KARŞILIKLARI | 0,00 | 0,00 | 0,00 |
| 15 | STOKLAR | 4.497.731,38 | 4.939.132,71 | 6.257.534,57 | 372 | KIDEM TAZMİNATI KARŞILIĞI HESAB | 0,00 | 0,00 | 0,00 |
| 150 | İLK MADDE VE MALZEME HESABI | 4.497.731,38 | 4.939.132,71 | 6.257.534,57 | 379 | DİĞER BORÇ VE GİDER KARŞILIKLARI HESAB | 0,00 | 0,00 | 0,00 |
| 153 | TİCARİ MALLAR HESABI | 0,00 | 0,00 | 0,00 | 38 | GELECEK AYLARA AİT GELİRLER VE GİDERLER | 0,00 | 0,00 | 5.797.324,69 |
| 157 | DİĞER STOKLAR HESABI | 0,00 | 0,00 | 0,00 | 380 | GELECEK AYLARA AİT GELİRLER HESAB | 0,00 | 0,00 | 0,00 |
| 16 | ÖN ÖDEMELER | 933.848,48 | 1.796.691,01 | 1.693.108,65 | 381 | GİDER TAHAKKUKLARI HESABI | 0,00 | 0,00 | 5.797.324,69 |
| 160 | İŞ AVANS VE KREDİLERİ HESABI | 0,00 | 0,00 | 0,00 | 39 | DİĞER KISA VADELİ YABANCI KAYNAKLAR HESABI | 0,00 | 0,00 | 0,00 |
| 161 | PERSONEL AVANSLARI HESABI | 54.107,67 | 47.241,45 | 46.304,40 | 391 | HESAPLANAN KATMA DEĞER VERGİSİ HESABI | 0,00 | 0,00 | 0,00 |
| 162 | BÜTÇE DİŞ AVANS VE KREDİLER HESABI | 837.778,70 | 970.943,48 | 1.145.748,82 | 397 | SAYIM FAZLALARI HESABI | 0,00 | 0,00 | 0,00 |
| 164 | AKREDİTİFLER HESABI | 0,00 | 0,00 | 0,00 | 399 | DİĞER ÇEŞİTLİ KISA VADELİ YABANCI KAYNAKLAR | 0,00 | 0,00 | 0,00 |
| 165 | MAHSUP DÖNEMİNE AKTARILAN AVANS VE KREDİLER | 41.962,11 | 778.506,08 | 501.055,43 | 4 | UZUN VADELİ YABANCI KAYNAKLAR | 61.285.502,09 | 98.888.430,00 | 106.880.712,64 |
| 166 | PROJE ÖZEL HESABINDAN VERİLEN AVANS VE KREDİLER | 0,00 | 0,00 | 0,00 | 40 | UZUN VADELİ İÇ MALİ BORÇLAR | 39.651.889,47 | 39.671.045,75 | 19.055.524,38 |
| 167 | DOĞRUDAN DİŞ PROJE KREDİ KULLANIMLARI HESABI | 0,00 | 0,00 | 0,00 | 400 | BANKA KREDİLERİ HESABI | 39.651.889,47 | 39.671.045,75 | 19.055.524,38 |
| 18 | GELECEK AYLARA AİT GİDERLER | 0,00 | 0,00 | 0,00 | 403 | KAMU İDARELERİNE MALİ BORÇLAR HESAB | 0,00 | 0,00 | 0,00 |
| 180 | GELECEK AYLARA AİT GİDERLER HESAB | 0,00 | 0,00 | 0,00 | 404 | TAHVİLLER HESABI | 0,00 | 0,00 | 0,00 |
| 19 | DİĞER DÖNEN VARLIKLAR | 0,00 | 2,65 | 0,00 | 409 | UZUN VADELİ DİĞER İÇ MALİ BORÇLAR HESABI | 0,00 | 0,00 | 0,00 |
| 190 | DEVREDEN KATMA DEĞER VERGİSİ HESABI | 0,00 | 0,00 | 0,00 | 41 | UZUN VADELİ DİŞ MALİ BORÇLAR | 0,00 | 0,00 | 0,00 |
| 191 | İNDİRİLECEK KATMA DEĞER VERGİSİ HESABI | 0,00 | 0,00 | 0,00 | 410 | DİŞ MALİ BORÇLAR HESABI | 0,00 | 0,00 | 0,00 |
| 197 | SAYIM NOKSANLARI HESABI | 0,00 | 2,65 | 0,00 | 43 | DİĞER BORÇLAR | 0,00 | 33.782.391,35 | 38.992.588,94 |
| 2 | DURAN VARLIKLAR | 195.363.963,45 | 269.124.211,01 | 316.465.992,31 | 430 | ALINAN DEPOZİTO VE TEMİNATLAR HESABI | 0,00 | 0,00 | 0,00 |
| 21 | MENKUL KIYMET VE VARLIKLAR | 0,00 | 0,00 | 0,00 | 438 | KAMUYA OLAN ERTELENMİŞ VEYA TAKSİTLENMİŞ BORÇLAR | 0,00 | 33.782.391,35 | 38.992.588,94 |
| 217 | MENKUL VARLIKLAR HESABI | 0,00 | 0,00 | 0,00 | 44 | ALINAN AVANSLAR | 0,00 | 0,00 | 0,00 |
| 218 | DİĞER MENKUL KIYMET VE VARLIKLAR HESABI | 0,00 | 0,00 | 0,00 | 440 | ALINAN SİPARİŞ AVANSLARI HESAB | 0,00 | 0,00 | 0,00 |
| 22 | FAALİYET ALACAKLARI | 1.033.472,77 | 718.065,42 | 674.761,66 | 449 | ALINAN DİĞER AVANSLAR HESABI | 0,00 | 0,00 | 0,00 |
| 220 | GELİRLERDEN ALACAKLAR HESAB | 289.519,01 | 294.244,73 | 288.410,69 | 47 | BORÇ VE GİDER KARŞILIKLARI | 13.359.162,14 | 13.469.173,16 | 13.187.308,83 |
| 222 | GELİRLERDEN TECİLLİ VE TEHİRLİ ALACAKLAR HESABI | 743.953,76 | 423.820,69 | 386.350,97 | 472 | KIDEM TAZMİNATI KARŞILIĞI HESAB | 13.359.162,14 | 13.469.173,16 | 13.187.308,83 |
| 23 | KURUM ALACAKLARI | 0,00 | 0,00 | 0,00 | 479 | DİĞER BORÇ VE GİDER KARŞILIKLARI HESAB | 0,00 | 0,00 | 0,00 |

| AKTİF | | 2014 YILI | 2015 YILI | 2016 YILI | PASİF | | 2014 YILI | 2015 YILI | 2016 YILI |
|----------------|--|-----------------------|-----------------------|-----------------------|----------------|--|-----------------------|-----------------------|-----------------------|
| 232 | KURUMCA VERİLEN BORÇLARDAN ALACAKLAR | 0,00 | 0,00 | 0,00 | 48 | GELECEK YILLARA AİT GELİRLER VE GİDER | 8.274.450,48 | 11.965.819,74 | 35.645.290,49 |
| 24 | MALİ DURAN VARLIKLAR | 32.175.086,34 | 82.906.464,85 | 101.880.513,07 | 480 | GELECEK YILLARA AİT GELİRLER HESAB | 0,00 | 0,00 | 0,00 |
| 240 | MALİ KURULUŞLARA YATIRILAN SERMAYELER | 7.016.056,60 | 8.555.804,85 | 10.233.753,07 | 481 | GİDER TAHAKKUKLARI HESABI | 8.274.450,48 | 11.965.819,74 | 35.645.290,49 |
| 241 | MAL VE HİZMET ÜRETEN KURULUŞLARA YATIR | 25.159.029,74 | 74.350.660,00 | 93.646.760,00 | 49 | DİĞER UZUN VADELİ YABANCI KAYNAKLAR | 0,00 | 0,00 | 0,00 |
| 247 | SERMAYE TAAHHÜTLERİ HESABI(-) | 0,00 | 0,00 | -2.000.000,00 | 499 | DİĞER UZUN VADELİ YABANCI KAYNAKLAR HE | 0,00 | 0,00 | 0,00 |
| 25 | MADDİ DURAN VARLIKLAR | 161.528.335,53 | 184.729.804,85 | 213.120.823,96 | 5 | ÖZ KAYNAKLAR | 146.914.278,69 | 202.152.175,75 | 213.991.899,61 |
| 250 | ARAZİ VE ARSALAR HESABI | 82.494.664,65 | 93.662.455,15 | 94.974.271,13 | 50 | NET DEĞER | 93.247.765,87 | 149.384.273,09 | 172.035.630,34 |
| 251 | YERALTI VE YERÜSTÜ DÜZENLERİ HESABI | 7.486.024,06 | 11.803.627,03 | 17.949.682,19 | 500 | NET DEĞER HESABI | 93.247.765,87 | 149.384.273,09 | 172.035.630,34 |
| 252 | BİNALAR HESABI | 26.738.833,74 | 28.937.096,80 | 28.763.499,05 | 52 | YENİDEN DEĞERLEME FARKLARI | 0,00 | 0,00 | 0,00 |
| 253 | TESİS, MAKİNE VE CİHAZLAR HESABI | 2.349.307,55 | 2.814.080,63 | 3.124.174,44 | 522 | YENİDEN DEĞERLEME FARKLARI HESABI | 0,00 | 0,00 | 0,00 |
| 254 | TAŞITLAR HESABI | 5.267.787,34 | 6.527.624,32 | 7.096.410,00 | 57 | GEÇMİŞ YILLAR OLUMLU FAALİYET SONUÇL | 42.455.024,56 | 42.455.024,56 | 50.747.910,40 |
| 255 | DEMİRBAŞLAR HESABI | 5.333.240,52 | 7.211.649,93 | 8.469.113,54 | 570 | GEÇMİŞ YILLAR OLUMLU FAALİYET SONUÇLAF | 42.455.024,56 | 42.455.024,56 | 50.747.910,40 |
| 256 | DİĞER MADDİ DURAN VARLIKLAR HESAB | 0,00 | 0,00 | 0,00 | 58 | GEÇMİŞ YILLAR OLUMSUZ FAALİYET SONUÇI | -9.595.530,51 | -9.595.530,51 | -9.595.530,51 |
| 257 | BİRİKMİŞ AMORTİSMANLAR HESABI (-) | -11.227.315,87 | -14.450.662,69 | -12.126.180,52 | 580 | GEÇMİŞ YILLAR OLUMSUZ FAALİYET SONUÇLA | -9.595.530,51 | -9.595.530,51 | -9.595.530,51 |
| 258 | YAPILMAKTA OLAN YATIRIMLAR HESAB | 43.085.793,54 | 48.223.933,68 | 64.869.854,13 | 59 | DÖNEM FAALİYET SONUÇLARI | 20.807.018,77 | 19.908.408,61 | 803.889,38 |
| 259 | YATIRIM AVANSLARI HESABI | 0,00 | 0,00 | 0,00 | 590 | DÖNEM OLUMLU FAALİYET SONUCU HESABI | 20.807.018,77 | 19.908.408,61 | 803.889,38 |
| 26 | MADDİ OLMAYAN DURAN VARLIKLAR | 0,00 | 0,00 | 0,00 | 591 | DÖNEM OLUMSUZ FAALİYET SONUCU HESABI (| 0,00 | 0,00 | 0,00 |
| 260 | HAKLAR HESABI | 392.733,40 | 520.050,94 | 1.138.070,65 | | | | | |
| 264 | ÖZEL MALİYETLER HESABI | 0,00 | 0,00 | 0,00 | | | | | |
| 268 | BİRİKMİŞ AMORTİSMANLAR HESABI (-) | -392.733,40 | -520.050,94 | -1.138.070,65 | | | | | |
| 28 | GELECEK YILLARA AİT GİDERLER | 0,00 | 0,00 | 0,00 | | | | | |
| 280 | GELECEK YILLARA AİT GİDERLER HESAB | 0,00 | 0,00 | 0,00 | | | | | |
| 29 | DİĞER DURAN VARLIKLAR | 627.068,81 | 769.875,89 | 789.893,62 | | | | | |
| 294 | ELDEN ÇIKARILACAK STOKLAR VE MADDİ DUR | 1.080.968,25 | 1.266.707,12 | 1.041.066,06 | | | | | |
| 297 | DİĞER ÇEŞİTLİ DURAN VARLIKLAR HESAB | 0,00 | 0,00 | 0,00 | | | | | |
| 299 | BİRİKMİŞ AMORTİSMANLAR HESABI (-) | -453.899,44 | -496.831,23 | -251.172,44 | | | | | |
| TOPLAM: | | 245.017.985,71 | 322.513.677,61 | 387.905.380,09 | TOPLAM: | | 245.017.985,71 | 322.513.677,61 | 387.905.380,09 |

| | | | | | | | | | |
|----------------------|---|-----------------------|-----------------------|-----------------------|----------------------|---|-----------------------|-----------------------|-----------------------|
| 9 | NAZİM HESAPLAR | 67.282.245,09 | 75.779.000,73 | 208.434.606,79 | 9 | NAZİM HESAPLAR | 67.282.245,09 | 75.779.000,73 | 208.434.606,79 |
| 90 | ÖDENEK HESAPLARI | 41.962,11 | 778.506,08 | 2.058.067,59 | 90 | ÖDENEK HESAPLARI | 41.962,11 | 778.506,08 | 2.058.067,59 |
| 906 | MAHSUP DÖNEMİNE AKTARILAN KULLANILACA | 41.962,11 | 778.506,08 | 2.058.067,59 | 907 | MAHSUP DÖNEMİNE AKTARILAN ÖDENEKLER H | 41.962,11 | 778.506,08 | 2.058.067,59 |
| 91 | NAKİT DIŞI TEMİNAT VE KİŞİLERE AİT MENKİ | 11.241.534,00 | 12.379.611,79 | 34.175.881,78 | 91 | NAKİT DIŞI TEMİNAT VE KİŞİLERE AİT MENKİ | 11.241.534,00 | 12.379.611,79 | 34.175.881,78 |
| 910 | TEMİNAT MEKTUPLARI HESABI | 11.241.534,00 | 12.379.611,79 | 21.675.881,78 | 911 | TEMİNAT MEKTUPLARI EMANETLERİ HESABI | 11.241.534,00 | 12.379.611,79 | 21.675.881,78 |
| 914 | VERİLEN TEMİNAT MEKTUPLARI HESABI | 0,00 | 0,00 | 12.500.000,00 | 915 | VERİLEN TEMİNAT MEKTUPLARI KARŞILIĞI HES | 0,00 | 0,00 | 12.500.000,00 |
| 92 | TAAHHÜT HESAPLARI | 55.998.748,98 | 62.620.882,86 | 172.200.657,42 | 92 | TAAHHÜT HESAPLARI | 55.998.748,98 | 62.620.882,86 | 172.200.657,42 |
| 920 | GİDER TAAHHÜTLERİ HESABI | 55.998.748,98 | 62.620.882,86 | 172.200.657,42 | 921 | GİDER TAAHHÜTLERİ KARŞILIĞI HESAB | 55.998.748,98 | 62.620.882,86 | 172.200.657,42 |
| GENEL TOPLAM: | | 312.300.230,80 | 398.292.678,34 | 596.339.986,88 | GENEL TOPLAM: | | 312.300.230,80 | 398.292.678,34 | 596.339.986,88 |

