



**T.C. İZMİR
KARABAĞLAR BELEDİYESİ**

2019 YILI KESİN HESABI

İÇİNDEKİLER

✚ Kesin Hesap Kararnamesi	1
✚ 2019 Yılı Gider Kesin Hesap Cetveli	2
✚ 2019 Yılı Gider Bütçesi Ekonomik Sınıflandırmasının 2. Düzeyine Göre Gerçekleşmeleri	19
✚ 2019 Yılı Harcama Grafiği	21
✚ 2019 Yılı Gelir Kesin Hesap Cetveli	22
✚ 2019 Yılı Gelir Bütçesi Ekonomik Sınıflandırmasının 2. Düzeyine Göre Gerçekleşmeleri	27
✚ 2019 Yılı Net Tahsilat Grafiği	28
✚ 2019 Yılı Finansmanın Ekonomik Sınıflandırması Kesin Hesap Cetveli	29
✚ 2019 Yılı Kesin Mizan	32
✚ 2019 Yılı Kapanış Bilançosu	34
✚ 2019 Yılı Yönetim Döneminde Görev Yapan Muhasebe Yetkililerine Ait Liste	36

2019 YILI KESİN HESAP KARARNAMESİ

MADDE 1 – 2019 Bütçe Yılı Giderleri, bağlı (A) işaretli cetvelde gösterildiği üzere Personel Giderleri 61.349.882,45 TL, Sosyal Güvenlik Kurumuna Devlet Primi Giderleri 9.169.410,23 TL, Mal ve Hizmet Alımları 137.984.139,21 TL, Faiz Giderleri 14.319.731,27 TL, Cari Transferler 8.238.905,37 TL, Sermaye Giderleri 25.579.052,61 TL, Sermaye Transferleri 1.132.990,04 TL ve Borç Verme 23.226.000,00 TL olmak üzere toplam 281.000.111,18 TL'dir.

MADDE 2 – 2019 Bütçe Yılı Net Gelirleri, (B) işaretli cetvelde gösterildiği üzere Vergi Gelirleri 56.853.306,75 TL, Teşebbüs ve Mülkiyet Gelirleri 13.759.907,62 TL, Alınan Bağış ve Yardımlar İle Özel Gelirler 2.057.333,51 TL, Diğer Gelirler 180.502.846,55 TL ve Sermaye Gelirleri 10.490.868,35 TL olmak üzere toplam 263.664.262,78 TL'dir.

MADDE 3 – Yılı içinde tahakkuk edip de ödenmeyen 23.618.910,50 TL emanet hesabına alınmış olup, 23.618.910,50 TL gelecek yıla devreden borç ve sari ödenek olarak ertesi yıla devredilmiştir.

MADDE 4 – Yılı içinde harcanmayan 51.984.403,82 TL ödenek imha edilmiştir.

İş bu 2019 yılı Kesin Hesap sonucu *Korubaylar* Belediye Meclisinin..... *06/07/2020*günlü toplantısında *49/2020* sayılı kararla kabul edilmiştir.

MECLİS BAŞKANI




KATİP



KATİP



KATİP





2019 YILI GİDER KESİN HESABI

BÜTÇE GİDER KESİN HESAP CETVELİ

KURUM ADI: KARABAĞLAR BELEDİYESİ

BÜTÇE YILI: 2019

KURUMSAL SINIFLANDIRMA	FONKSİYONEL SINIFLANDIRMA	F. T.	EKONOMİK SINIFLAN.	AÇIKLAMA	GEÇEN YILDAN VERİLEN ÖDENEK	BÜTÇE İLE VERİLEN ÖDENEK	EK VE OLAĞAN ÜSTÜ VERİLEN ÖDENEK	AKTARMA İLE EKLENEN (+)	AKTARMA İLE DÜŞÜLEN (-)	NET BÜTÇE ÖDENEĞİ TOPLAMI	BÜTÇE GİDERİ	ÖDENEN BÜTÇE GİDERİ	ÖDENEK ÜSTÜ HARCAMA	İPTAL EDİLEN ÖDENEK	SONRAKİ YILA DEVREDEDEN ÖDENEK
46				Belediye	262.403,00	333.000.000,00	0,00	44.991.300,00	44.991.300,00	333.262.403,00	281.000.111,18	281.000.111,18	0,00	51.984.403,82	277.888,00
	35			İzmir	262.403,00	333.000.000,00	0,00	44.991.300,00	44.991.300,00	333.262.403,00	281.000.111,18	281.000.111,18	0,00	51.984.403,82	277.888,00
		34		Karabağlar Belediyesi	262.403,00	333.000.000,00	0,00	44.991.300,00	44.991.300,00	333.262.403,00	281.000.111,18	281.000.111,18	0,00	51.984.403,82	277.888,00
			2	Özel Kalem Müdürlüğü	0,00	1.194.500,00	0,00	112.750,00	12.750,00	1.294.500,00	832.793,08	832.793,08	0,00	461.706,92	0,00
			1	Genel Kamu Hizmetleri	0,00	1.194.500,00	0,00	112.750,00	12.750,00	1.294.500,00	832.793,08	832.793,08	0,00	461.706,92	0,00
			3	Genel Hizmetler	0,00	1.194.500,00	0,00	112.750,00	12.750,00	1.294.500,00	832.793,08	832.793,08	0,00	461.706,92	0,00
			9	Diğer Genel Hizmetler	0,00	1.194.500,00	0,00	112.750,00	12.750,00	1.294.500,00	832.793,08	832.793,08	0,00	461.706,92	0,00
			0	Diğer Genel Hizmetler	0,00	1.194.500,00	0,00	112.750,00	12.750,00	1.294.500,00	832.793,08	832.793,08	0,00	461.706,92	0,00
			5	Mahalli İdareler	0,00	1.194.500,00	0,00	112.750,00	12.750,00	1.294.500,00	832.793,08	832.793,08	0,00	461.706,92	0,00
			1	Personel Giderleri	0,00	629.000,00	0,00	107.750,00	3.750,00	733.000,00	563.200,06	563.200,06	0,00	169.799,94	0,00
			1	1 Memurlar	0,00	481.500,00	0,00	3.750,00	3.750,00	481.500,00	319.232,15	319.232,15	0,00	162.267,85	0,00
			1	4 Geçici Personel	0,00	7.500,00	0,00			7.500,00	0,00	0,00	0,00	7.500,00	0,00
			1	5 Diğer Personel	0,00	140.000,00	0,00	104.000,00	0,00	244.000,00	243.967,91	243.967,91	0,00	32,09	0,00
			2	Sosyal Güvenlik Kurumuna Devlet Primi Giderleri	0,00	29.000,00	0,00	5.000,00	0,00	34.000,00	31.848,20	31.848,20	0,00	2.151,80	0,00
			2	1 Memurlar	0,00	29.000,00	0,00	5.000,00	0,00	34.000,00	31.848,20	31.848,20	0,00	2.151,80	0,00
			3	Mal Ve Hizmet Alımları	0,00	536.500,00	0,00	0,00	9.000,00	527.500,00	237.744,82	237.744,82	0,00	289.755,18	0,00
			3	2 Tüketime Yönelik Mal Ve Malzeme Alımları	0,00	28.000,00	0,00			28.000,00	0,00	0,00	0,00	28.000,00	0,00
			3	3 Yolluklar	0,00	41.000,00	0,00	0,00	0,00	41.000,00	6.756,30	6.756,30	0,00	34.243,70	0,00
			3	4 Görev Giderleri	0,00	20.000,00	0,00			20.000,00	0,00	0,00	0,00	20.000,00	0,00
			3	5 Hizmet Alımları	0,00	20.500,00	0,00		9.000,00	11.500,00	0,00	0,00	0,00	11.500,00	0,00
			3	6 Temsil Ve Tanıtma Giderleri	0,00	400.000,00	0,00	0,00	0,00	400.000,00	230.752,52	230.752,52	0,00	169.247,48	0,00
			3	7 Menkul Mal,Gayrimaddi Hak Alım, Bakım Ve Onarım	0,00	26.000,00	0,00	0,00	0,00	26.000,00	236,00	236,00	0,00	25.764,00	0,00
			3	9 Tedavi Ve Cenaze Giderleri	0,00	1.000,00	0,00			1.000,00	0,00	0,00	0,00	1.000,00	0,00
46	35	34	4	Destek Hizmetleri Müdürlüğü	0,00	21.177.500,00	0,00	2.908.100,00	2.348.100,00	21.737.500,00	20.631.012,82	20.631.012,82	0,00	1.106.487,18	0,00
			1	Genel Kamu Hizmetleri	0,00	12.677.500,00	0,00	2.908.100,00	1.148.100,00	14.437.500,00	13.617.984,90	13.617.984,90	0,00	819.515,10	0,00
			3	Genel Hizmetler	0,00	12.677.500,00	0,00	2.908.100,00	1.148.100,00	14.437.500,00	13.617.984,90	13.617.984,90	0,00	819.515,10	0,00
			9	Diğer Genel Hizmetler	0,00	12.677.500,00	0,00	2.908.100,00	1.148.100,00	14.437.500,00	13.617.984,90	13.617.984,90	0,00	819.515,10	0,00
			0	Diğer Genel Hizmetler	0,00	12.677.500,00	0,00	2.908.100,00	1.148.100,00	14.437.500,00	13.617.984,90	13.617.984,90	0,00	819.515,10	0,00
			5	Mahalli İdareler	0,00	12.677.500,00	0,00	2.908.100,00	1.148.100,00	14.437.500,00	13.617.984,90	13.617.984,90	0,00	819.515,10	0,00
			1	Personel Giderleri	0,00	1.357.500,00	0,00	51.600,00	5.600,00	1.403.500,00	1.387.396,11	1.387.396,11	0,00	16.103,89	0,00
			1	1 Memurlar	0,00	1.350.000,00	0,00	51.600,00	5.600,00	1.396.000,00	1.387.396,11	1.387.396,11	0,00	8.603,89	0,00
			1	4 Geçici Personel	0,00	7.500,00	0,00			7.500,00	0,00	0,00	0,00	7.500,00	0,00
			2	Sosyal Güvenlik Kurumuna Devlet Primi Giderleri	0,00	180.000,00	0,00	10.000,00	0,00	190.000,00	189.704,49	189.704,49	0,00	295,51	0,00
			2	1 Memurlar	0,00	180.000,00	0,00	10.000,00	0,00	190.000,00	189.704,49	189.704,49	0,00	295,51	0,00
			3	Mal Ve Hizmet Alımları	0,00	11.140.000,00	0,00	1.836.500,00	1.142.500,00	11.834.000,00	11.073.785,20	11.073.785,20	0,00	760.214,80	0,00
			3	2 Tüketime Yönelik Mal Ve Malzeme Alımları	0,00	2.100.000,00	0,00	1.173.000,00	561.000,00	2.712.000,00	2.301.022,27	2.301.022,27	0,00	410.977,73	0,00
			3	3 Yolluklar	0,00	18.000,00	0,00	500,00	500,00	18.000,00	5.263,06	5.263,06	0,00	12.736,94	0,00
			3	4 Görev Giderleri	0,00	24.000,00	0,00	28.000,00	13.000,00	39.000,00	38.295,29	38.295,29	0,00	704,71	0,00
			3	5 Hizmet Alımları	0,00	8.730.000,00	0,00	70.500,00	518.500,00	8.282.000,00	8.126.232,50	8.126.232,50	0,00	155.767,50	0,00
			3	6 Temsil Ve Tanıtma Giderleri	0,00	30.000,00	0,00		15.000,00	15.000,00	0,00	0,00	0,00	15.000,00	0,00
			3	7 Menkul Mal,Gayrimaddi Hak Alım, Bakım Ve Onarım	0,00	221.000,00	0,00	504.500,00	34.500,00	691.000,00	557.627,51	557.627,51	0,00	133.372,49	0,00
			3	8 Gayrimenkul Mal Bakım Ve Onarım Giderleri	0,00	16.000,00	0,00	60.000,00	0,00	76.000,00	45.344,57	45.344,57	0,00	30.655,43	0,00

KURUMSAL SINIFLANDIRMA					FONKSİYONEL SINIFLANDIRMA					F. T.	EKONOMİK SINIFLAN.	AÇIKLAMA	GEÇEN YILDAN VERİLEN ÖDENEK	BÜTÇE İLE VERİLEN ÖDENEK	EK VE OLAĞAN ÜSTÜ VERİLEN ÖDENEK	AKTARMA İLE EKLENEN (+)	AKTARMA İLE DÜŞÜLEN (-)	NET BÜTÇE ÖDENEĞİ TOPLAMI	BÜTÇE GİDERİ	ÖDENEK BÜTÇE GİDERİ	ÖDENEK ÜSTÜ HARCAMA	İPTAL EDİLEN ÖDENEK	SONRAKİ YILA DEVREDEN ÖDENEK	
											3	9	Tedavi Ve Cenaze Giderleri	0,00	1.000,00	0,00		1.000,00	0,00	0,00	0,00	1.000,00	0,00	
											6		Sermaye Giderleri	0,00	0,00	0,00	1.010.000,00	0,00	1.010.000,00	967.099,10	967.099,10	0,00	42.900,90	0,00
											6	1	Mamul Mal Alımları	0,00	0,00	0,00	1.010.000,00	0,00	1.010.000,00	967.099,10	967.099,10	0,00	42.900,90	0,00
46	35	34	4	3									Kamu Düzeni Ve Güvenlik Hizmetleri	0,00	7.500.000,00	0,00	0,00	1.200.000,00	6.300.000,00	6.063.921,72	6.063.921,72	0,00	236.078,28	0,00
											1		Güvenlik Hizmetleri	0,00	7.500.000,00	0,00	0,00	1.200.000,00	6.300.000,00	6.063.921,72	6.063.921,72	0,00	236.078,28	0,00
											4		Kurumsal Güvenlik Hizmetleri	0,00	7.500.000,00	0,00	0,00	1.200.000,00	6.300.000,00	6.063.921,72	6.063.921,72	0,00	236.078,28	0,00
											0		Kurumsal Güvenlik Hizmetleri	0,00	7.500.000,00	0,00	0,00	1.200.000,00	6.300.000,00	6.063.921,72	6.063.921,72	0,00	236.078,28	0,00
											5		Mahalli İdareler	0,00	7.500.000,00	0,00	0,00	1.200.000,00	6.300.000,00	6.063.921,72	6.063.921,72	0,00	236.078,28	0,00
											3		Mal Ve Hizmet Alımları	0,00	7.500.000,00	0,00	0,00	1.200.000,00	6.300.000,00	6.063.921,72	6.063.921,72	0,00	236.078,28	0,00
											3	5	Hizmet Alımları	0,00	7.500.000,00	0,00	0,00	1.200.000,00	6.300.000,00	6.063.921,72	6.063.921,72	0,00	236.078,28	0,00
46	35	34	4	6									İşkan Ve Toplum Refahı Hizmetleri	0,00	1.000.000,00	0,00	0,00	0,00	1.000.000,00	949.106,20	949.106,20	0,00	50.893,80	0,00
											4		Sokak Ve Caddelerin Aydınlatılması Hizmetleri	0,00	1.000.000,00	0,00	0,00	0,00	1.000.000,00	949.106,20	949.106,20	0,00	50.893,80	0,00
											0		Sokak Ve Caddelerin Aydınlatılması Hizmetleri	0,00	1.000.000,00	0,00	0,00	0,00	1.000.000,00	949.106,20	949.106,20	0,00	50.893,80	0,00
											0		Sokak Ve Caddelerin Aydınlatılması Hizmetleri	0,00	1.000.000,00	0,00	0,00	0,00	1.000.000,00	949.106,20	949.106,20	0,00	50.893,80	0,00
											5		Mahalli İdareler	0,00	1.000.000,00	0,00	0,00	0,00	1.000.000,00	949.106,20	949.106,20	0,00	50.893,80	0,00
											3		Mal Ve Hizmet Alımları	0,00	1.000.000,00	0,00	0,00	0,00	1.000.000,00	949.106,20	949.106,20	0,00	50.893,80	0,00
											3	2	Tüketime Yönelik Mal Ve Malzeme Alımları	0,00	1.000.000,00	0,00	0,00	0,00	1.000.000,00	949.106,20	949.106,20	0,00	50.893,80	0,00
46	35	34	5										İnsan Kaynakları Ve Eğitim Müdürlüğü	0,00	39.313.000,00	0,00	1.895.700,00	2.399.700,00	38.809.000,00	37.675.784,66	37.675.784,66	0,00	1.133.215,34	0,00
											1		Genel Kamu Hizmetleri	0,00	39.313.000,00	0,00	1.895.700,00	2.399.700,00	38.809.000,00	37.675.784,66	37.675.784,66	0,00	1.133.215,34	0,00
											3		Genel Hizmetler	0,00	37.813.000,00	0,00	1.780.700,00	2.399.700,00	37.194.000,00	36.063.817,10	36.063.817,10	0,00	1.130.182,90	0,00
											1		Genel Personel Hizmetleri	0,00	37.813.000,00	0,00	1.780.700,00	2.399.700,00	37.194.000,00	36.063.817,10	36.063.817,10	0,00	1.130.182,90	0,00
											0		Genel Personel Hizmetleri	0,00	37.813.000,00	0,00	1.780.700,00	2.399.700,00	37.194.000,00	36.063.817,10	36.063.817,10	0,00	1.130.182,90	0,00
											5		Mahalli İdareler	0,00	37.813.000,00	0,00	1.780.700,00	2.399.700,00	37.194.000,00	36.063.817,10	36.063.817,10	0,00	1.130.182,90	0,00
											1		Personel Giderleri	0,00	5.787.000,00	0,00	1.585.700,00	125.700,00	7.247.000,00	6.913.826,03	6.913.826,03	0,00	333.173,97	0,00
											1	1	Memurlar	0,00	1.242.000,00	0,00	272.000,00	0,00	1.514.000,00	1.502.456,17	1.502.456,17	0,00	11.543,83	0,00
											1	2	Sözleşmeli Personel	0,00	3.360.500,00	0,00	852.700,00	700,00	4.212.500,00	4.028.360,64	4.028.360,64	0,00	184.139,36	0,00
											1	3	İşçiler	0,00	1.177.000,00	0,00	361.000,00	125.000,00	1.413.000,00	1.319.650,37	1.319.650,37	0,00	93.349,63	0,00
											1	4	Geçici Personel	0,00	7.500,00				7.500,00	0,00	0,00	0,00	7.500,00	0,00
											1	5	Diğer Personel	0,00	0,00	0,00	100.000,00	0,00	100.000,00	63.358,85	63.358,85	0,00	36.641,15	0,00
											2		Sosyal Güvenlik Kurumuna Devlet Primi Giderleri	0,00	985.000,00	0,00	150.000,00	0,00	1.135.000,00	1.074.133,11	1.074.133,11	0,00	60.866,89	0,00
											2	1	Memurlar	0,00	180.000,00	0,00	25.000,00	0,00	205.000,00	202.160,42	202.160,42	0,00	2.839,58	0,00
											2	2	Sözleşmeli Personel	0,00	585.000,00	0,00	125.000,00	0,00	710.000,00	676.598,63	676.598,63	0,00	33.401,37	0,00
											2	3	İşçiler	0,00	220.000,00	0,00	0,00	0,00	220.000,00	195.374,06	195.374,06	0,00	24.625,94	0,00
											3		Mal Ve Hizmet Alımları	0,00	31.036.000,00	0,00	45.000,00	2.274.000,00	28.807.000,00	28.075.857,96	28.075.857,96	0,00	731.142,04	0,00
											3	2	Tüketime Yönelik Mal Ve Malzeme Alımları	0,00	423.000,00	0,00	0,00	0,00	423.000,00	267.497,84	267.497,84	0,00	155.502,16	0,00
											3	3	Yolluklar	0,00	16.000,00	0,00	500,00	500,00	16.000,00	5.607,24	5.607,24	0,00	10.392,76	0,00
											3	4	Görev Giderleri	0,00	10.000,00	0,00	0,00	0,00	10.000,00	7.273,48	7.273,48	0,00	2.726,52	0,00
											3	5	Hizmet Alımları	0,00	30.560.500,00	0,00	20.500,00	2.269.500,00	28.311.500,00	27.784.708,00	27.784.708,00	0,00	526.792,00	0,00
											3	6	Temsil Ve Tanıtma Giderleri	0,00	500,00	0,00	20.000,00	0,00	20.500,00	2.868,90	2.868,90	0,00	17.631,10	0,00
											3	7	Menkul Mal,Gayrimaddi Hak Alım, Bakım Ve Onarım	0,00	24.000,00	0,00	4.000,00	4.000,00	24.000,00	7.902,50	7.902,50	0,00	16.097,50	0,00
											3	9	Tedavi Ve Cenaze Giderleri	0,00	2.000,00				2.000,00	0,00	0,00	0,00	2.000,00	0,00
											6		Sermaye Giderleri	0,00	5.000,00				5.000,00	0,00	0,00	0,00	5.000,00	0,00
											6	1	Mamul Mal Alımları	0,00	5.000,00				5.000,00	0,00	0,00	0,00	5.000,00	0,00
46	35	34	5	1	6								Genel Nitelikli Transferlere İlişkin Hizmetler	0,00	1.500.000,00	0,00	115.000,00	0,00	1.615.000,00	1.611.967,56	1.611.967,56	0,00	3.032,44	0,00
											0		Genel Nitelikli Transferlere İlişkin Hizmetler	0,00	1.500.000,00	0,00	115.000,00	0,00	1.615.000,00	1.611.967,56	1.611.967,56	0,00	3.032,44	0,00
											0		Genel Nitelikli Transferlere İlişkin Hizmetler	0,00	1.500.000,00	0,00	115.000,00	0,00	1.615.000,00	1.611.967,56	1.611.967,56	0,00	3.032,44	0,00

KURUMSAL SINIFLANDIRMA				FONKSİYONEL SINIFLANDIRMA				F. T.	EKONOMİK SINIFLAN.	AÇIKLAMA	GEÇEN YILDAN VERİLEN ÖDENEK	BÜTÇE İLE VERİLEN ÖDENEK	EK VE OLAĞAN ÜSTÜ VERİLEN ÖDENEK	AKTARMA İLE EKLENEN (+)	AKTARMA İLE DÜŞÜLEN (-)	NET BÜTÇE ÖDENEĞİ TOPLAMI	BÜTÇE GİDERİ	ÖDENEK BÜTÇE GİDERİ	ÖDENEK ÜSTÜ HARCAMA	İPTAL EDİLEN ÖDENEK	SONRAKİ YILA DEVREDEN ÖDENEK
							5		Mahalli İdareler	0,00	1.500.000,00	0,00	115.000,00	0,00	1.615.000,00	1.611.967,56	1.611.967,56	0,00	3.032,44	0,00	
							5		Cari Transferler	0,00	1.500.000,00	0,00	115.000,00	0,00	1.615.000,00	1.611.967,56	1.611.967,56	0,00	3.032,44	0,00	
							5	1	Görev Zararları	0,00	1.500.000,00	0,00	115.000,00	0,00	1.615.000,00	1.611.967,56	1.611.967,56	0,00	3.032,44	0,00	
46	35	34	10						Bilgi İşlem Müdürlüğü	0,00	3.684.500,00	0,00	197.750,00	197.750,00	3.684.500,00	2.324.122,14	2.324.122,14	0,00	1.360.377,86	0,00	
								1	Genel Kamu Hizmetleri	0,00	3.684.500,00	0,00	197.750,00	197.750,00	3.684.500,00	2.324.122,14	2.324.122,14	0,00	1.360.377,86	0,00	
								3	Genel Hizmetler	0,00	3.684.500,00	0,00	197.750,00	197.750,00	3.684.500,00	2.324.122,14	2.324.122,14	0,00	1.360.377,86	0,00	
								9	Diğer Genel Hizmetler	0,00	3.684.500,00	0,00	197.750,00	197.750,00	3.684.500,00	2.324.122,14	2.324.122,14	0,00	1.360.377,86	0,00	
								0	Diğer Genel Hizmetler	0,00	3.684.500,00	0,00	197.750,00	197.750,00	3.684.500,00	2.324.122,14	2.324.122,14	0,00	1.360.377,86	0,00	
								5	Mahalli İdareler	0,00	3.684.500,00	0,00	197.750,00	197.750,00	3.684.500,00	2.324.122,14	2.324.122,14	0,00	1.360.377,86	0,00	
								1	Personel Giderleri	0,00	768.500,00	0,00	5.250,00	5.250,00	768.500,00	672.487,66	672.487,66	0,00	96.012,34	0,00	
								1	1 Memurlar	0,00	753.500,00	0,00	5.250,00	5.250,00	753.500,00	672.487,66	672.487,66	0,00	81.012,34	0,00	
								1	4 Geçici Personel	0,00	15.000,00				15.000,00	0,00	0,00	0,00	15.000,00	0,00	
								2	Sosyal Güvenlik Kurumuna Devlet Primi Giderleri	0,00	97.500,00	0,00	0,00	0,00	97.500,00	81.600,09	81.600,09	0,00	15.899,91	0,00	
								2	1 Memurlar	0,00	97.500,00	0,00	0,00	0,00	97.500,00	81.600,09	81.600,09	0,00	15.899,91	0,00	
								3	Mal Ve Hizmet Alımları	0,00	1.396.000,00	0,00	80.500,00	42.500,00	1.434.000,00	999.938,32	999.938,32	0,00	434.061,68	0,00	
								3	2 Tüketime Yönelik Mal Ve Malzeme Alımları	0,00	574.000,00	0,00	0,00	0,00	574.000,00	276.758,89	276.758,89	0,00	297.241,11	0,00	
								3	3 Yolluklar	0,00	14.500,00	0,00	0,00	0,00	14.500,00	753,10	753,10	0,00	13.746,90	0,00	
								3	4 Görev Giderleri	0,00	1.000,00				1.000,00	0,00	0,00	0,00	1.000,00	0,00	
								3	5 Hizmet Alımları	0,00	615.000,00	0,00	30.500,00	42.500,00	603.000,00	536.198,84	536.198,84	0,00	66.801,16	0,00	
								3	6 Temsil Ve Tanıtma Giderleri	0,00	500,00				500,00	0,00	0,00	0,00	500,00	0,00	
								3	7 Menkul Mal, Gayrimaddi Hak Alım, Bakım Ve Onarım Giderleri	0,00	189.000,00	0,00	50.000,00	0,00	239.000,00	186.227,49	186.227,49	0,00	52.772,51	0,00	
								3	8 Gayrimenkul Mal Bakım Ve Onarım Giderleri	0,00	1.000,00				1.000,00	0,00	0,00	0,00	1.000,00	0,00	
								3	9 Tedavi Ve Cenaze Giderleri	0,00	1.000,00				1.000,00	0,00	0,00	0,00	1.000,00	0,00	
								6	Sermaye Giderleri	0,00	1.422.500,00	0,00	112.000,00	150.000,00	1.384.500,00	570.096,07	570.096,07	0,00	814.403,93	0,00	
								6	1 Mamul Mal Alımları	0,00	1.212.500,00	0,00	0,00	150.000,00	1.062.500,00	293.815,47	293.815,47	0,00	768.684,53	0,00	
								6	3 Gayri Maddi Hak Alımları	0,00	200.000,00	0,00	112.000,00	0,00	312.000,00	276.280,60	276.280,60	0,00	35.719,40	0,00	
								6	7 Gayrimenkul Büyük Onarım Giderleri	0,00	10.000,00				10.000,00	0,00	0,00	0,00	10.000,00	0,00	
46	35	34	11						Ulaşım Hizmetleri Müdürlüğü	0,00	20.376.000,00	0,00	476.000,00	1.876.000,00	18.976.000,00	16.883.141,82	16.883.141,82	0,00	2.092.858,18	0,00	
								1	Genel Kamu Hizmetleri	0,00	20.376.000,00	0,00	476.000,00	1.876.000,00	18.976.000,00	16.883.141,82	16.883.141,82	0,00	2.092.858,18	0,00	
								3	Genel Hizmetler	0,00	20.376.000,00	0,00	476.000,00	1.876.000,00	18.976.000,00	16.883.141,82	16.883.141,82	0,00	2.092.858,18	0,00	
								9	Diğer Genel Hizmetler	0,00	20.376.000,00	0,00	476.000,00	1.876.000,00	18.976.000,00	16.883.141,82	16.883.141,82	0,00	2.092.858,18	0,00	
								0	Diğer Genel Hizmetler	0,00	20.376.000,00	0,00	476.000,00	1.876.000,00	18.976.000,00	16.883.141,82	16.883.141,82	0,00	2.092.858,18	0,00	
								5	Mahalli İdareler	0,00	20.376.000,00	0,00	476.000,00	1.876.000,00	18.976.000,00	16.883.141,82	16.883.141,82	0,00	2.092.858,18	0,00	
								1	Personel Giderleri	0,00	6.695.500,00	0,00	186.500,00	186.500,00	6.695.500,00	6.215.710,74	6.215.710,74	0,00	479.789,26	0,00	
								1	1 Memurlar	0,00	872.000,00	0,00	16.500,00	16.500,00	872.000,00	853.214,46	853.214,46	0,00	18.785,54	0,00	
								1	3 İşçiler	0,00	5.816.000,00	0,00	170.000,00	170.000,00	5.816.000,00	5.362.496,28	5.362.496,28	0,00	453.503,72	0,00	
								1	4 Geçici Personel	0,00	7.500,00				7.500,00	0,00	0,00	0,00	7.500,00	0,00	
								2	Sosyal Güvenlik Kurumuna Devlet Primi Giderleri	0,00	1.350.000,00	0,00	0,00	0,00	1.350.000,00	1.250.247,14	1.250.247,14	0,00	99.752,86	0,00	
								2	1 Memurlar	0,00	130.000,00	0,00	0,00	0,00	130.000,00	121.544,82	121.544,82	0,00	8.455,18	0,00	
								2	3 İşçiler	0,00	1.220.000,00	0,00	0,00	0,00	1.220.000,00	1.128.702,32	1.128.702,32	0,00	91.297,68	0,00	
								3	Mal Ve Hizmet Alımları	0,00	11.349.500,00	0,00	289.500,00	1.629.500,00	10.009.500,00	9.417.183,94	9.417.183,94	0,00	592.316,06	0,00	
								3	1 Üretim Yönelik Mal Ve Malzeme Alımları	0,00	18.000,00				18.000,00	0,00	0,00	0,00	18.000,00	0,00	
								3	2 Tüketime Yönelik Mal Ve Malzeme Alımları	0,00	4.076.000,00	0,00	193.000,00	16.000,00	4.253.000,00	4.209.099,93	4.209.099,93	0,00	43.900,07	0,00	
								3	3 Yolluklar	0,00	16.000,00	0,00	0,00	0,00	16.000,00	3.179,91	3.179,91	0,00	12.820,09	0,00	
								3	4 Görev Giderleri	0,00	108.000,00	0,00	0,00	0,00	108.000,00	42.998,50	42.998,50	0,00	65.001,50	0,00	
								3	5 Hizmet Alımları	0,00	6.511.500,00	0,00	1.500,00	1.578.500,00	4.934.500,00	4.579.062,47	4.579.062,47	0,00	355.437,53	0,00	

KURUMSAL SINIFLANDIRMA				FONKSİYONEL SINIFLANDIRMA				F. T.	EKONOMİK SINIFLAN.	AÇIKLAMA	GEÇEN YILDAN VERİLEN ÖDENEK	BÜTÇE İLE VERİLEN ÖDENEK	EK VE OLAĞAN ÜSTÜ VERİLEN ÖDENEK	AKTARMA İLE EKLENEN (+)	AKTARMA İLE DÜŞÜLEN (-)	NET BÜTÇE ÖDENEĞİ TOPLAMI	BÜTÇE GİDERİ	ÖDENEK BÜTÇE GİDERİ	ÖDENEK ÜSTÜ HARCAMA	İPTAL EDİLEN ÖDENEK	SONRAKİ YILA DEVREDEDEN ÖDENEK
							3	6	Temsil Ve Tanıtma Giderleri	0,00	2.000,00				2.000,00	0,00	0,00	0,00	2.000,00	0,00	
							3	7	Menkul Mal,Gayrimaddi Hak Alım, Bakım Ve Onarım Giderleri	0,00	614.000,00	0,00	95.000,00	35.000,00	674.000,00	582.843,13	582.843,13	0,00	91.156,87	0,00	
							3	8	Gayrimenkul Mal Bakım Ve Onarım Giderleri	0,00	3.000,00				3.000,00	0,00	0,00	0,00	3.000,00	0,00	
							3	9	Tedavi Ve Cenaze Giderleri	0,00	1.000,00				1.000,00	0,00	0,00	0,00	1.000,00	0,00	
							6		Sermaye Giderleri	0,00	981.000,00			60.000,00	921.000,00	0,00	0,00	0,00	921.000,00	0,00	
							6	1	Mamul Mal Alımları	0,00	611.000,00			60.000,00	551.000,00	0,00	0,00	0,00	551.000,00	0,00	
							6	2	Menkul Sermaye Üretim Giderleri	0,00	30.000,00				30.000,00	0,00	0,00	0,00	30.000,00	0,00	
							6	6	Menkul Malların Büyük Onarım Giderleri	0,00	330.000,00				330.000,00	0,00	0,00	0,00	330.000,00	0,00	
							6	7	Gayrimenkul Büyük Onarım Giderleri	0,00	10.000,00				10.000,00	0,00	0,00	0,00	10.000,00	0,00	
46	35	34	18						Yaz İşleri Müdürlüğü	0,00	3.623.500,00	0,00	154.050,00	154.050,00	3.623.500,00	3.163.023,11	3.163.023,11	0,00	460.476,89	0,00	
				1					Genel Kamu Hizmetleri	0,00	3.623.500,00	0,00	154.050,00	154.050,00	3.623.500,00	3.163.023,11	3.163.023,11	0,00	460.476,89	0,00	
					3				Genel Hizmetler	0,00	3.623.500,00	0,00	154.050,00	154.050,00	3.623.500,00	3.163.023,11	3.163.023,11	0,00	460.476,89	0,00	
						9			Diğer Genel Hizmetler	0,00	3.623.500,00	0,00	154.050,00	154.050,00	3.623.500,00	3.163.023,11	3.163.023,11	0,00	460.476,89	0,00	
						0			Diğer Genel Hizmetler	0,00	3.623.500,00	0,00	154.050,00	154.050,00	3.623.500,00	3.163.023,11	3.163.023,11	0,00	460.476,89	0,00	
						5			Mahalli İdareler	0,00	3.623.500,00	0,00	154.050,00	154.050,00	3.623.500,00	3.163.023,11	3.163.023,11	0,00	460.476,89	0,00	
							1		Personel Giderleri	0,00	2.485.500,00	0,00	87.500,00	3.500,00	2.569.500,00	2.418.712,81	2.418.712,81	0,00	150.787,19	0,00	
							1	1	Memurlar	0,00	1.320.500,00	0,00	87.500,00	3.500,00	1.404.500,00	1.393.930,55	1.393.930,55	0,00	10.569,45	0,00	
							1	4	Geçici Personel	0,00	15.000,00				15.000,00	0,00	0,00	0,00	15.000,00	0,00	
							1	5	Diğer Personel	0,00	1.150.000,00	0,00	0,00	0,00	1.150.000,00	1.024.782,26	1.024.782,26	0,00	125.217,74	0,00	
							2		Sosyal Güvenlik Kurumuna Devlet Primi Giderleri	0,00	192.000,00	0,00	6.000,00	0,00	198.000,00	194.874,54	194.874,54	0,00	3.125,46	0,00	
							2	1	Memurlar	0,00	192.000,00	0,00	6.000,00	0,00	198.000,00	194.874,54	194.874,54	0,00	3.125,46	0,00	
							3		Mal Ve Hizmet Alımları	0,00	846.000,00	0,00	60.550,00	50.550,00	856.000,00	549.435,76	549.435,76	0,00	306.564,24	0,00	
							3	2	Tüketime Yönelik Mal Ve Malzeme Alımları	0,00	127.000,00	0,00	60.000,00	5.000,00	182.000,00	164.837,20	164.837,20	0,00	17.162,80	0,00	
							3	3	Yolluklar	0,00	83.000,00	0,00	0,00	45.000,00	38.000,00	1.452,00	1.452,00	0,00	36.548,00	0,00	
							3	4	Görev Giderleri	0,00	8.000,00				8.000,00	0,00	0,00	0,00	8.000,00	0,00	
							3	5	Hizmet Alımları	0,00	568.000,00	0,00	0,00	0,00	568.000,00	366.825,60	366.825,60	0,00	201.174,40	0,00	
							3	6	Temsil Ve Tanıtma Giderleri	0,00	20.000,00	0,00	0,00	0,00	20.000,00	10.737,90	10.737,90	0,00	9.262,10	0,00	
							3	7	Menkul Mal,Gayrimaddi Hak Alım, Bakım Ve Onarım Giderleri	0,00	37.000,00	0,00	550,00	550,00	37.000,00	5.583,06	5.583,06	0,00	31.416,94	0,00	
							3	8	Gayrimenkul Mal Bakım Ve Onarım Giderleri	0,00	2.000,00				2.000,00	0,00	0,00	0,00	2.000,00	0,00	
							3	9	Tedavi Ve Cenaze Giderleri	0,00	1.000,00				1.000,00	0,00	0,00	0,00	1.000,00	0,00	
							6		Sermaye Giderleri	0,00	100.000,00			100.000,00	0,00	0,00	0,00	0,00	100.000,00	0,00	
							6	1	Mamul Mal Alımları	0,00	100.000,00			100.000,00	0,00	0,00	0,00	0,00	100.000,00	0,00	
46	35	34	20						Teftiş Kurulu Müdürlüğü	0,00	671.750,00	0,00	15.000,00	15.000,00	671.750,00	627.412,30	627.412,30	0,00	44.337,70	0,00	
				1					Genel Kamu Hizmetleri	0,00	671.750,00	0,00	15.000,00	15.000,00	671.750,00	627.412,30	627.412,30	0,00	44.337,70	0,00	
					3				Genel Hizmetler	0,00	671.750,00	0,00	15.000,00	15.000,00	671.750,00	627.412,30	627.412,30	0,00	44.337,70	0,00	
						9			Diğer Genel Hizmetler	0,00	671.750,00	0,00	15.000,00	15.000,00	671.750,00	627.412,30	627.412,30	0,00	44.337,70	0,00	
						0			Diğer Genel Hizmetler	0,00	671.750,00	0,00	15.000,00	15.000,00	671.750,00	627.412,30	627.412,30	0,00	44.337,70	0,00	
						5			Mahalli İdareler	0,00	671.750,00	0,00	15.000,00	15.000,00	671.750,00	627.412,30	627.412,30	0,00	44.337,70	0,00	
							1		Personel Giderleri	0,00	550.750,00	0,00	15.000,00	0,00	565.750,00	555.329,36	555.329,36	0,00	10.420,64	0,00	
							1	1	Memurlar	0,00	550.250,00	0,00	15.000,00	0,00	565.250,00	555.329,36	555.329,36	0,00	9.920,64	0,00	
							1	4	Geçici Personel	0,00	500,00				500,00	0,00	0,00	0,00	500,00	0,00	
							2		Sosyal Güvenlik Kurumuna Devlet Primi Giderleri	0,00	72.500,00	0,00	0,00	0,00	72.500,00	71.715,84	71.715,84	0,00	784,16	0,00	
							2	1	Memurlar	0,00	72.500,00	0,00	0,00	0,00	72.500,00	71.715,84	71.715,84	0,00	784,16	0,00	
							3		Mal Ve Hizmet Alımları	0,00	48.500,00	0,00	0,00	15.000,00	33.500,00	367,10	367,10	0,00	33.132,90	0,00	
							3	2	Tüketime Yönelik Mal Ve Malzeme Alımları	0,00	4.000,00				4.000,00	0,00	0,00	0,00	4.000,00	0,00	
							3	3	Yolluklar	0,00	17.000,00	0,00	0,00	5.000,00	12.000,00	367,10	367,10	0,00	11.632,90	0,00	

KURUMSAL SINIFLANDIRMA				FONKSİYONEL SINIFLANDIRMA				F. T.	EKONOMİK SINIFLAN.	AÇIKLAMA	GEÇEN YILDAN VERİLEN ÖDENEK	BÜTÇE İLE VERİLEN ÖDENEK	EK VE OLAĞAN ÜSTÜ VERİLEN ÖDENEK	AKTARMA İLE EKLENEN (+)	AKTARMA İLE DÜŞÜLEN (-)	NET BÜTÇE ÖDENEĞİ TOPLAMI	BÜTÇE GİDERİ	ÖDENEK BÜTÇE GİDERİ	ÖDENEK ÜSTÜ HARCAMA	İPTAL EDİLEN ÖDENEK	SONRAKİ YILA DEVREDEN ÖDENEK
							3	4	Görev Giderleri	0,00	1.000,00	0,00			1.000,00	0,00	0,00	0,00	1.000,00	0,00	
							3	5	Hizmet Alımları	0,00	11.000,00			10.000,00	1.000,00	0,00	0,00	0,00	1.000,00	0,00	
							3	6	Temsil Ve Tanıtma Giderleri	0,00	500,00				500,00	0,00	0,00	0,00	500,00	0,00	
							3	7	Menkul Mal,Gayrimaddi Hak Alım, Bakım Ve Onarım	0,00	14.000,00	0,00			14.000,00	0,00	0,00	0,00	14.000,00	0,00	
							3	9	Tedavi Ve Cenaze Giderleri	0,00	1.000,00	0,00			1.000,00	0,00	0,00	0,00	1.000,00	0,00	
46	35	34	24						Hukuk İşleri Müdürlüğü	0,00	1.562.000,00	0,00	173.150,00	35.150,00	1.700.000,00	1.567.203,37	1.567.203,37	0,00	132.796,63	0,00	
				1					Genel Kamu Hizmetleri	0,00	1.562.000,00	0,00	173.150,00	35.150,00	1.700.000,00	1.567.203,37	1.567.203,37	0,00	132.796,63	0,00	
					3				Genel Hizmetler	0,00	1.562.000,00	0,00	173.150,00	35.150,00	1.700.000,00	1.567.203,37	1.567.203,37	0,00	132.796,63	0,00	
						9			Diğer Genel Hizmetler	0,00	1.562.000,00	0,00	173.150,00	35.150,00	1.700.000,00	1.567.203,37	1.567.203,37	0,00	132.796,63	0,00	
						0			Diğer Genel Hizmetler	0,00	1.562.000,00	0,00	173.150,00	35.150,00	1.700.000,00	1.567.203,37	1.567.203,37	0,00	132.796,63	0,00	
						5			Mahalli İdareler	0,00	1.562.000,00	0,00	173.150,00	35.150,00	1.700.000,00	1.567.203,37	1.567.203,37	0,00	132.796,63	0,00	
							1		Personel Giderleri	0,00	889.000,00	0,00	62.550,00	8.750,00	942.800,00	941.697,87	941.697,87	0,00	1.102,13	0,00	
							1	1	Memurlar	0,00	881.500,00	0,00	62.550,00	1.250,00	942.800,00	941.697,87	941.697,87	0,00	1.102,13	0,00	
							1	4	Geçici Personel	0,00	7.500,00	0,00		7.500,00	0,00	0,00	0,00	0,00		0,00	
							2		Sosyal Güvenlik Kurumuna Devlet Primi Giderleri	0,00	114.000,00	0,00	10.100,00	0,00	124.100,00	124.030,94	124.030,94	0,00	69,06	0,00	
							2	1	Memurlar	0,00	114.000,00	0,00	10.100,00	0,00	124.100,00	124.030,94	124.030,94	0,00	69,06	0,00	
							3		Mal Ve Hizmet Alımları	0,00	559.000,00	0,00	100.500,00	26.400,00	633.100,00	501.474,56	501.474,56	0,00	131.625,44	0,00	
							3	2	Tüketime Yönelik Mal Ve Malzeme Alımları	0,00	2.500,00	0,00			2.500,00	0,00	0,00	0,00	2.500,00	0,00	
							3	3	Yolluklar	0,00	21.500,00	0,00	500,00	20.000,00	2.000,00	1.877,23	1.877,23	0,00	122,77	0,00	
							3	4	Görev Giderleri	0,00	500.000,00	0,00	100.000,00	0,00	600.000,00	481.568,33	481.568,33	0,00	118.431,67	0,00	
							3	5	Hizmet Alımları	0,00	3.500,00	0,00		2.900,00	600,00	0,00	0,00	0,00	600,00	0,00	
							3	6	Temsil Ve Tanıtma Giderleri	0,00	500,00	0,00			500,00	0,00	0,00	0,00	500,00	0,00	
							3	7	Menkul Mal,Gayrimaddi Hak Alım, Bakım Ve Onarım	0,00	29.000,00	0,00	0,00	3.500,00	25.500,00	18.029,00	18.029,00	0,00	7.471,00	0,00	
							3	8	Gayrimenkul Mal Bakım Ve Onarım Giderleri	0,00	1.000,00	0,00			1.000,00	0,00	0,00	0,00	1.000,00	0,00	
							3	9	Tedavi Ve Cenaze Giderleri	0,00	1.000,00	0,00			1.000,00	0,00	0,00	0,00	1.000,00	0,00	
46	35	34	25						Basın Yayın Ve Halkla İlişkiler Müdürlüğü	0,00	1.344.000,00	0,00	195.750,00	135.750,00	1.404.000,00	1.241.296,82	1.241.296,82	0,00	162.703,18	0,00	
				1					Genel Kamu Hizmetleri	0,00	1.344.000,00	0,00	195.750,00	135.750,00	1.404.000,00	1.241.296,82	1.241.296,82	0,00	162.703,18	0,00	
					3				Genel Hizmetler	0,00	1.344.000,00	0,00	195.750,00	135.750,00	1.404.000,00	1.241.296,82	1.241.296,82	0,00	162.703,18	0,00	
						9			Diğer Genel Hizmetler	0,00	1.344.000,00	0,00	195.750,00	135.750,00	1.404.000,00	1.241.296,82	1.241.296,82	0,00	162.703,18	0,00	
						0			Diğer Genel Hizmetler	0,00	1.344.000,00	0,00	195.750,00	135.750,00	1.404.000,00	1.241.296,82	1.241.296,82	0,00	162.703,18	0,00	
						5			Mahalli İdareler	0,00	1.344.000,00	0,00	195.750,00	135.750,00	1.404.000,00	1.241.296,82	1.241.296,82	0,00	162.703,18	0,00	
							1		Personel Giderleri	0,00	451.000,00	0,00	5.250,00	5.250,00	451.000,00	410.908,04	410.908,04	0,00	40.091,96	0,00	
							1	1	Memurlar	0,00	443.500,00	0,00	5.250,00	5.250,00	443.500,00	406.311,17	406.311,17	0,00	37.188,83	0,00	
							1	4	Geçici Personel	0,00	7.500,00	0,00	0,00	0,00	7.500,00	4.596,87	4.596,87	0,00	2.903,13	0,00	
							2		Sosyal Güvenlik Kurumuna Devlet Primi Giderleri	0,00	52.000,00	0,00	0,00	0,00	52.000,00	44.738,54	44.738,54	0,00	7.261,46	0,00	
							2	1	Memurlar	0,00	52.000,00	0,00	0,00	0,00	52.000,00	44.738,54	44.738,54	0,00	7.261,46	0,00	
							3		Mal Ve Hizmet Alımları	0,00	841.000,00	0,00	190.500,00	130.500,00	901.000,00	785.650,24	785.650,24	0,00	115.349,76	0,00	
							3	2	Tüketime Yönelik Mal Ve Malzeme Alımları	0,00	367.500,00	0,00	2.500,00	82.500,00	287.500,00	231.624,75	231.624,75	0,00	55.875,25	0,00	
							3	3	Yolluklar	0,00	12.500,00	0,00	0,00	8.000,00	4.500,00	885,77	885,77	0,00	3.614,23	0,00	
							3	4	Görev Giderleri	0,00	6.000,00	0,00		5.000,00	1.000,00	0,00	0,00	0,00	1.000,00	0,00	
							3	5	Hizmet Alımları	0,00	135.000,00	0,00	68.000,00	20.000,00	183.000,00	168.009,58	168.009,58	0,00	14.990,42	0,00	
							3	6	Temsil Ve Tanıtma Giderleri	0,00	300.000,00	0,00	120.000,00	0,00	420.000,00	384.481,14	384.481,14	0,00	35.518,86	0,00	
							3	7	Menkul Mal,Gayrimaddi Hak Alım, Bakım Ve Onarım	0,00	18.000,00	0,00	0,00	15.000,00	3.000,00	649,00	649,00	0,00	2.351,00	0,00	
							3	8	Gayrimenkul Mal Bakım Ve Onarım Giderleri	0,00	1.000,00	0,00			1.000,00	0,00	0,00	0,00	1.000,00	0,00	
							3	9	Tedavi Ve Cenaze Giderleri	0,00	1.000,00	0,00			1.000,00	0,00	0,00	0,00	1.000,00	0,00	
46	35	34	30						Fen İşleri Müdürlüğü	0,00	70.983.500,00	0,00	10.847.000,00	10.947.000,00	70.883.500,00	48.738.920,17	48.738.920,17	0,00	22.144.579,83	0,00	

KURUMSAL SINIFLANDIRMA				FONKSİYONEL SINIFLANDIRMA				F. T.	EKONOMİK SINIFLAN.	AÇIKLAMA	GEÇEN YILDAN VERİLEN ÖDENEK	BÜTÇE İLE VERİLEN ÖDENEK	EK VE OLAĞAN ÜSTÜ VERİLEN ÖDENEK	AKTARMA İLE EKLENEN (+)	AKTARMA İLE DÜŞÜLEN (-)	NET BÜTÇE ÖDENEĞİ TOPLAMI	BÜTÇE GİDERİ	ÖDENEN BÜTÇE GİDERİ	ÖDENEK ÜSTÜ HARCAMA	İPTAL EDİLEN ÖDENEK	SONRAKİ YILA DEVREDEDEN ÖDENEK
			4						Ekonomik İşler Ve Hizmetler	0,00	70.733.500,00	0,00	10.847.000,00	10.947.000,00	70.633.500,00	48.738.920,17	48.738.920,17	0,00	21.894.579,83	0,00	
			4						Madencilik,İmalat Ve İnşaat Hizmetleri	0,00	70.733.500,00	0,00	10.847.000,00	10.947.000,00	70.633.500,00	48.738.920,17	48.738.920,17	0,00	21.894.579,83	0,00	
				3					İnşaat İşleri Hizmetleri	0,00	70.733.500,00	0,00	10.847.000,00	10.947.000,00	70.633.500,00	48.738.920,17	48.738.920,17	0,00	21.894.579,83	0,00	
					0				İnşaat İşleri Hizmetleri	0,00	49.333.500,00	0,00	6.752.000,00	10.947.000,00	45.138.500,00	37.034.531,58	37.034.531,58	0,00	8.103.968,42	0,00	
						5			Mahalli İdareler	0,00	49.333.500,00	0,00	6.752.000,00	10.947.000,00	45.138.500,00	37.034.531,58	37.034.531,58	0,00	8.103.968,42	0,00	
							1		Personel Giderleri	0,00	10.544.000,00	0,00	602.400,00	204.000,00	10.942.400,00	10.426.180,01	10.426.180,01	0,00	516.219,99	0,00	
							1	1	Memurlar	0,00	2.818.000,00	0,00	405.400,00	0,00	3.223.400,00	3.220.408,33	3.220.408,33	0,00	2.991,67	0,00	
							1	2	Sözleşmeli Personel	0,00	737.500,00	0,00	117.000,00	2.000,00	852.500,00	827.107,90	827.107,90	0,00	25.392,10	0,00	
							1	3	İşçiler	0,00	6.981.000,00	0,00	80.000,00	195.000,00	6.866.000,00	6.378.663,78	6.378.663,78	0,00	487.336,22	0,00	
							1	4	Geçici Personel	0,00	7.500,00	0,00		7.000,00	500,00	0,00	0,00	0,00	500,00	0,00	
							2		Sosyal Güvenlik Kurumuna Devlet Primi Giderleri	0,00	1.851.000,00	0,00	62.600,00	0,00	1.913.600,00	1.839.668,39	1.839.668,39	0,00	73.931,61	0,00	
							2	1	Memurlar	0,00	348.000,00	0,00	42.600,00	0,00	390.600,00	389.769,62	389.769,62	0,00	830,38	0,00	
							2	2	Sözleşmeli Personel	0,00	128.000,00	0,00	20.000,00	0,00	148.000,00	140.764,94	140.764,94	0,00	7.235,06	0,00	
							2	3	İşçiler	0,00	1.375.000,00	0,00	0,00	0,00	1.375.000,00	1.309.133,83	1.309.133,83	0,00	65.866,17	0,00	
							3		Mal Ve Hizmet Alımları	0,00	19.386.500,00	0,00	1.364.000,00	3.170.000,00	17.580.500,00	16.187.290,48	16.187.290,48	0,00	1.393.209,52	0,00	
							3	1	Üretime Yönelik Mal Ve Malzeme Alımları	0,00	65.000,00	0,00	0,00	0,00	65.000,00	2.997,31	2.997,31	0,00	62.002,69	0,00	
							3	2	Tüketime Yönelik Mal Ve Malzeme Alımları	0,00	1.385.500,00	0,00	50.000,00	511.000,00	924.500,00	757.681,75	757.681,75	0,00	166.818,25	0,00	
							3	3	Yolluklar	0,00	23.000,00	0,00	0,00	0,00	23.000,00	4.338,51	4.338,51	0,00	18.661,49	0,00	
							3	4	Görev Giderleri	0,00	55.000,00	0,00	0,00	0,00	55.000,00	1.732,50	1.732,50	0,00	53.267,50	0,00	
							3	5	Hizmet Alımları	0,00	16.619.000,00	0,00	760.500,00	2.425.500,00	14.954.000,00	14.206.990,04	14.206.990,04	0,00	747.009,96	0,00	
							3	6	Temsil Ve Tanıtma Giderleri	0,00	20.000,00	0,00		10.000,00	10.000,00	0,00	0,00	0,00	10.000,00	0,00	
							3	7	Menkul Mal,Gayrimaddi Hak Alım, Bakım Ve Onarım	0,00	718.000,00	0,00	73.500,00	23.500,00	768.000,00	525.501,90	525.501,90	0,00	242.498,10	0,00	
							3	8	Gayrimenkul Mal Bakım Ve Onarım Giderleri	0,00	500.000,00	0,00	480.000,00	200.000,00	780.000,00	688.048,47	688.048,47	0,00	91.951,53	0,00	
							3	9	Tedavi Ve Cenaze Giderleri	0,00	1.000,00	0,00			1.000,00	0,00	0,00	0,00	1.000,00	0,00	
							4		Faiz Giderleri	0,00	250.000,00	0,00	0,00	0,00	250.000,00	106.277,22	106.277,22	0,00	143.722,78	0,00	
							4	2	Diğer İç Borç Faiz Giderleri	0,00	250.000,00	0,00	0,00	0,00	250.000,00	106.277,22	106.277,22	0,00	143.722,78	0,00	
							6		Sermaye Giderleri	0,00	17.002.000,00	0,00	4.723.000,00	7.573.000,00	14.152.000,00	8.318.258,28	8.318.258,28	0,00	5.833.741,72	0,00	
							6	1	Mamul Mal Alımları	0,00	900.000,00	0,00	75.000,00	0,00	975.000,00	171.582,25	171.582,25	0,00	803.417,75	0,00	
							6	2	Menkul Sermaye Üretim Giderleri	0,00	1.510.000,00	0,00	0,00	0,00	1.510.000,00	683.048,50	683.048,50	0,00	826.951,50	0,00	
							6	3	Gayri Maddi Hak Alımları	0,00	1.000,00	0,00			1.000,00	0,00	0,00	0,00	1.000,00	0,00	
							6	5	Gayrimenkul Sermaye Üretim Giderleri	0,00	11.610.000,00	0,00	118.000,00	7.228.000,00	4.500.000,00	2.050.397,79	2.050.397,79	0,00	2.449.602,21	0,00	
							6	6	Menkul Malların Büyük Onarım Giderleri	0,00	301.000,00	0,00	0,00	0,00	301.000,00	105.905,00	105.905,00	0,00	195.095,00	0,00	
							6	7	Gayrimenkul Büyük Onarım Giderleri	0,00	2.680.000,00	0,00	4.530.000,00	345.000,00	6.865.000,00	5.307.324,74	5.307.324,74	0,00	1.557.675,26	0,00	
							7		Sermaye Transferleri	0,00	300.000,00	0,00	0,00	0,00	300.000,00	156.857,20	156.857,20	0,00	143.142,80	0,00	
							7	1	Yurtiçi Sermaye Transferleri	0,00	300.000,00	0,00	0,00	0,00	300.000,00	156.857,20	156.857,20	0,00	143.142,80	0,00	
46	35	34	30	4	4	3	121		Kavacık Ve Tırazlı Mahallelerinde Bina, Cephe Ve Sokakların Düzenlenmesi	0,00	500.000,00	0,00			500.000,00	0,00	0,00	0,00	500.000,00	0,00	
							5		Mahalli İdareler	0,00	500.000,00	0,00			500.000,00	0,00	0,00	0,00	500.000,00	0,00	
							6		Sermaye Giderleri	0,00	500.000,00	0,00			500.000,00	0,00	0,00	0,00	500.000,00	0,00	
							6	5	Gayrimenkul Sermaye Üretim Giderleri	0,00	500.000,00	0,00			500.000,00	0,00	0,00	0,00	500.000,00	0,00	
46	35	34	30	4	4	3	128		Mobilya Mesleki Eğitim Merkezinin Yapılması	0,00	2.000.000,00	0,00	0,00	0,00	2.000.000,00	260.270,23	260.270,23	0,00	1.739.729,77	0,00	
							5		Mahalli İdareler	0,00	2.000.000,00	0,00	0,00	0,00	2.000.000,00	260.270,23	260.270,23	0,00	1.739.729,77	0,00	
							6		Sermaye Giderleri	0,00	2.000.000,00	0,00	0,00	0,00	2.000.000,00	260.270,23	260.270,23	0,00	1.739.729,77	0,00	
							6	5	Gayrimenkul Sermaye Üretim Giderleri	0,00	2.000.000,00	0,00	0,00	0,00	2.000.000,00	260.270,23	260.270,23	0,00	1.739.729,77	0,00	
46	35	34	30	4	4	3	132		Yeni Spor Tesisleri Yapılması Ve Mevcutların Onarılması	0,00	400.000,00	0,00			400.000,00	0,00	0,00	0,00	400.000,00	0,00	

KURUMSAL SINIFLANDIRMA				FONKSİYONEL SINIFLANDIRMA				F. T.	EKONOMİK SINIFLAN.	AÇIKLAMA	GEÇEN YILDAN VERİLEN ÖDENEK	BÜTÇE İLE VERİLEN ÖDENEK	EK VE OLAĞAN ÜSTÜ VERİLEN ÖDENEK	AKTARMA İLE EKLENEN (+)	AKTARMA İLE DÜŞÜLEN (-)	NET BÜTÇE ÖDENEĞİ TOPLAMI	BÜTÇE GİDERİ	ÖDENEN BÜTÇE GİDERİ	ÖDENEK ÜSTÜ HARCAMA	İPTAL EDİLEN ÖDENEK	SONRAKİ YILA DEVREDEN ÖDENEK	
								5		Mahalli İdareler	0,00	400.000,00	0,00			400.000,00	0,00	0,00	0,00	400.000,00	0,00	
								6		Sermaye Giderleri	0,00	400.000,00	0,00			400.000,00	0,00	0,00	0,00	400.000,00	0,00	
								6	5	Gayrimenkul Sermaye Üretim Giderleri	0,00	400.000,00	0,00			400.000,00	0,00	0,00	0,00	400.000,00	0,00	
46	35	34	30	4	4	3	135			Okul Binalarının Onarımlarının Yapılması	0,00	1.400.000,00	0,00	0,00	0,00	1.400.000,00	47.200,00	47.200,00	0,00	1.352.800,00	0,00	
								5		Mahalli İdareler	0,00	1.400.000,00	0,00	0,00	0,00	1.400.000,00	47.200,00	47.200,00	0,00	1.352.800,00	0,00	
								6		Sermaye Giderleri	0,00	1.400.000,00	0,00	0,00	0,00	1.400.000,00	47.200,00	47.200,00	0,00	1.352.800,00	0,00	
								6	7	Gayrimenkul Büyük Onarım Giderleri	0,00	1.400.000,00	0,00	0,00	0,00	1.400.000,00	47.200,00	47.200,00	0,00	1.352.800,00	0,00	
46	35	34	30	4	4	3	143			166 Nolu Sokağa Yürüyen Merdiven Yapılması	0,00	600.000,00	0,00			600.000,00	0,00	0,00	0,00	600.000,00	0,00	
								5		Mahalli İdareler	0,00	600.000,00	0,00			600.000,00	0,00	0,00	0,00	600.000,00	0,00	
								6		Sermaye Giderleri	0,00	600.000,00	0,00			600.000,00	0,00	0,00	0,00	600.000,00	0,00	
								6	5	Gayrimenkul Sermaye Üretim Giderleri	0,00	600.000,00	0,00			600.000,00	0,00	0,00	0,00	600.000,00	0,00	
46	35	34	30	4	4	3	146			İçimizde Yeni Pazaryerlerinin Yapılması	0,00	2.500.000,00	0,00	90.000,00	0,00	2.590.000,00	2.588.591,13	2.588.591,13	0,00	1.408,87	0,00	
								5		Mahalli İdareler	0,00	2.500.000,00	0,00	90.000,00	0,00	2.590.000,00	2.588.591,13	2.588.591,13	0,00	1.408,87	0,00	
								6		Sermaye Giderleri	0,00	2.500.000,00	0,00	90.000,00	0,00	2.590.000,00	2.588.591,13	2.588.591,13	0,00	1.408,87	0,00	
								6	5	Gayrimenkul Sermaye Üretim Giderleri	0,00	2.500.000,00	0,00	90.000,00	0,00	2.590.000,00	2.588.591,13	2.588.591,13	0,00	1.408,87	0,00	
46	35	34	30	4	4	3	147			Nasreddin Hoca Heykelinin İç Düzenlemesinin Yapılması	0,00	2.000.000,00	0,00	0,00	0,00	2.000.000,00	236.000,00	236.000,00	0,00	1.764.000,00	0,00	
								5		Mahalli İdareler	0,00	2.000.000,00	0,00	0,00	0,00	2.000.000,00	236.000,00	236.000,00	0,00	1.764.000,00	0,00	
								6		Sermaye Giderleri	0,00	2.000.000,00	0,00	0,00	0,00	2.000.000,00	236.000,00	236.000,00	0,00	1.764.000,00	0,00	
								6	5	Gayrimenkul Sermaye Üretim Giderleri	0,00	2.000.000,00	0,00	0,00	0,00	2.000.000,00	236.000,00	236.000,00	0,00	1.764.000,00	0,00	
46	35	34	30	4	4	3	148			Semt Merkezleri Yapılması	0,00	1.000.000,00	0,00	0,00	0,00	1.000.000,00	611.526,07	611.526,07	0,00	388.473,93	0,00	
								5		Mahalli İdareler	0,00	1.000.000,00	0,00	0,00	0,00	1.000.000,00	611.526,07	611.526,07	0,00	388.473,93	0,00	
								6		Sermaye Giderleri	0,00	1.000.000,00	0,00	0,00	0,00	1.000.000,00	611.526,07	611.526,07	0,00	388.473,93	0,00	
								6	5	Gayrimenkul Sermaye Üretim Giderleri	0,00	1.000.000,00	0,00	0,00	0,00	1.000.000,00	611.526,07	611.526,07	0,00	388.473,93	0,00	
46	35	34	30	4	4	3	149			Uzundere Gençlik Merkezi Yapılması	0,00	6.000.000,00	0,00			6.000.000,00	0,00	0,00	0,00	6.000.000,00	0,00	
								5		Mahalli İdareler	0,00	6.000.000,00	0,00			6.000.000,00	0,00	0,00	0,00	6.000.000,00	0,00	
								6		Sermaye Giderleri	0,00	6.000.000,00	0,00			6.000.000,00	0,00	0,00	0,00	6.000.000,00	0,00	
								6	5	Gayrimenkul Sermaye Üretim Giderleri	0,00	6.000.000,00	0,00			6.000.000,00	0,00	0,00	0,00	6.000.000,00	0,00	
46	35	34	30	4	4	3	150			Mevcut Parkların Onarılması	0,00	5.000.000,00	0,00	4.005.000,00	0,00	9.005.000,00	7.960.801,16	7.960.801,16	0,00	1.044.198,84	0,00	
								5		Mahalli İdareler	0,00	5.000.000,00	0,00	4.005.000,00	0,00	9.005.000,00	7.960.801,16	7.960.801,16	0,00	1.044.198,84	0,00	
								6		Sermaye Giderleri	0,00	5.000.000,00	0,00	4.005.000,00	0,00	9.005.000,00	7.960.801,16	7.960.801,16	0,00	1.044.198,84	0,00	
								6	5	Gayrimenkul Sermaye Üretim Giderleri	0,00	5.000.000,00	0,00	4.005.000,00	0,00	9.005.000,00	7.960.801,16	7.960.801,16	0,00	1.044.198,84	0,00	
46	35	34	30	10						Sosyal Güvenlik Ve Sosyal Yardım Hizmetleri	0,00	250.000,00	0,00			250.000,00	0,00	0,00	0,00	250.000,00	0,00	
										Hastalık Ve Mahullük Yardım Hizmetleri	0,00	250.000,00	0,00			250.000,00	0,00	0,00	0,00	250.000,00	0,00	
										Malullük Yardım Hizmetleri	0,00	250.000,00	0,00			250.000,00	0,00	0,00	0,00	250.000,00	0,00	
								5		Engellilerin Erişilebilirliğinin Sağlanması Amacıyla	0,00	250.000,00	0,00			250.000,00	0,00	0,00	0,00	250.000,00	0,00	
								5		Mahalli İdareler	0,00	250.000,00	0,00			250.000,00	0,00	0,00	0,00	250.000,00	0,00	
								5	6	Sermaye Giderleri	0,00	250.000,00	0,00			250.000,00	0,00	0,00	0,00	250.000,00	0,00	
								5	6	7	Gayrimenkul Büyük Onarım Giderleri	0,00	250.000,00	0,00			250.000,00	0,00	0,00	0,00	250.000,00	0,00
46	35	34	31							Mali Hizmetler Müdürlüğü	0,00	43.750.500,00	0,00	21.856.200,00	17.453.200,00	48.153.500,00	47.096.984,35	47.096.984,35	0,00	1.056.515,65	0,00	
										Genel Kamu Hizmetleri	0,00	43.650.500,00	0,00	21.613.200,00	17.410.200,00	47.853.500,00	46.900.401,20	46.900.401,20	0,00	953.098,80	0,00	
										Yasama Ve Yürütme Organları, Finansal Ve Mali	0,00	43.650.500,00	0,00	21.613.200,00	17.410.200,00	47.853.500,00	46.900.401,20	46.900.401,20	0,00	953.098,80	0,00	
										Finansal Ve Mali İşler Ve Hizmetleri	0,00	43.650.500,00	0,00	21.613.200,00	17.410.200,00	47.853.500,00	46.900.401,20	46.900.401,20	0,00	953.098,80	0,00	
										Finansal Ve Mali İşler Ve Hizmetleri	0,00	43.650.500,00	0,00	21.613.200,00	17.410.200,00	47.853.500,00	46.900.401,20	46.900.401,20	0,00	953.098,80	0,00	

KURUMSAL SINIFLANDIRMA				FONKSİYONEL SINIFLANDIRMA	F. T.	EKONOMİK SINIFLAN.	AÇIKLAMA	GEÇEN YILDAN VERİLEN ÖDENEK	BÜTÇE İLE VERİLEN ÖDENEK	EK VE OLAĞAN ÜSTÜ VERİLEN ÖDENEK	AKTARMA İLE EKLENEN (+)	AKTARMA İLE DÜŞÜLEN (-)	NET BÜTÇE ÖDENEĞİ TOPLAMI	BÜTÇE GİDERİ	ÖDENEK BÜTÇE GİDERİ	ÖDENEK ÜSTÜ HARCAMA	İPTAL EDİLEN ÖDENEK	SONRAKİ YILA DEVREDEN ÖDENEK
					5		Mahalli İdareler	0,00	43.650.500,00	0,00	21.613.200,00	17.410.200,00	47.853.500,00	46.900.401,20	46.900.401,20	0,00	953.098,80	0,00
					1		Personel Giderleri	0,00	4.574.000,00	0,00	128.000,00	63.000,00	4.639.000,00	4.617.426,66	4.617.426,66	0,00	21.573,34	0,00
					1	1	Memurlar	0,00	4.558.000,00	0,00	128.000,00	50.000,00	4.636.000,00	4.617.426,66	4.617.426,66	0,00	18.573,34	0,00
					1	4	Geçici Personel	0,00	15.000,00	0,00		13.000,00	2.000,00	0,00	0,00	0,00	2.000,00	0,00
					1	5	Diğer Personel	0,00	1.000,00	0,00			1.000,00	0,00	0,00	0,00	1.000,00	0,00
					2		Sosyal Güvenlik Kurumuna Devlet Primi Giderleri	0,00	620.000,00	0,00	700,00	700,00	620.000,00	619.004,87	619.004,87	0,00	995,13	0,00
					2	1	Memurlar	0,00	620.000,00	0,00	700,00	700,00	620.000,00	619.004,87	619.004,87	0,00	995,13	0,00
					3		Mal Ve Hizmet Alımları	0,00	628.500,00	0,00	33.500,00	433.500,00	228.500,00	105.207,97	105.207,97	0,00	123.292,03	0,00
					3	2	Tüketime Yönelik Mal Ve Malzeme Alımları	0,00	95.500,00	0,00	3.000,00	73.000,00	25.500,00	14.491,97	14.491,97	0,00	11.008,03	0,00
					3	3	Yolluklar	0,00	22.000,00	0,00	0,00	3.000,00	19.000,00	6.405,95	6.405,95	0,00	12.594,05	0,00
					3	4	Görev Giderleri	0,00	251.000,00	0,00	0,00	195.000,00	56.000,00	25.073,42	25.073,42	0,00	30.926,58	0,00
					3	5	Hizmet Alımları	0,00	188.000,00	0,00	18.000,00	141.000,00	65.000,00	26.204,30	26.204,30	0,00	38.795,70	0,00
					3	6	Temsil Ve Tanıtma Giderleri	0,00	10.000,00	0,00	3.000,00	0,00	13.000,00	10.799,48	10.799,48	0,00	2.200,52	0,00
					3	7	Menkul Mal,Gayrimaddi Hak Alım, Bakım Ve Onarım	0,00	46.000,00	0,00	7.000,00	19.000,00	34.000,00	15.141,05	15.141,05	0,00	18.858,95	0,00
					3	8	Gayrimenkul Mal Bakım Ve Onarım Giderleri	0,00	15.000,00	0,00	2.500,00	2.500,00	15.000,00	7.091,80	7.091,80	0,00	7.908,20	0,00
					3	9	Tedavi Ve Cenaze Giderleri	0,00	1.000,00	0,00			1.000,00	0,00	0,00	0,00	1.000,00	0,00
					4		Faiz Giderleri	0,00	8.000.000,00	0,00	6.725.000,00	0,00	14.725.000,00	14.213.454,05	14.213.454,05	0,00	511.545,95	0,00
					4	2	Diğer İç Borç Faiz Giderleri	0,00	8.000.000,00	0,00	6.725.000,00	0,00	14.725.000,00	14.213.454,05	14.213.454,05	0,00	511.545,95	0,00
					5		Cari Transferler	0,00	3.600.000,00	0,00	0,00	210.000,00	3.390.000,00	3.143.174,81	3.143.174,81	0,00	246.825,19	0,00
					5	3	Kar Amacı Gütmeyen Kuruluşlara Yapılan Transferler	0,00	700.000,00	0,00	0,00	65.000,00	635.000,00	484.111,79	484.111,79	0,00	150.888,21	0,00
					5	8	Gelirlerden Ayrılan Paylar	0,00	2.900.000,00	0,00	0,00	145.000,00	2.755.000,00	2.659.063,02	2.659.063,02	0,00	95.936,98	0,00
					7		Sermaye Transferleri	0,00	978.000,00	0,00	0,00	0,00	978.000,00	976.132,84	976.132,84	0,00	1.867,16	0,00
					7	1	Yurtiçi Sermaye Transferleri(Teşekküllere Yapılan-Öz	0,00	978.000,00	0,00	0,00	0,00	978.000,00	976.132,84	976.132,84	0,00	1.867,16	0,00
					8		Borç Verme	0,00	8.500.000,00	0,00	14.726.000,00	0,00	23.226.000,00	23.226.000,00	23.226.000,00	0,00	0,00	0,00
					8	1	Yurtiçi Borç Verme	0,00	8.500.000,00	0,00	14.726.000,00	0,00	23.226.000,00	23.226.000,00	23.226.000,00	0,00	0,00	0,00
					9		Yedek Ödenekler	0,00	16.750.000,00	0,00		16.703.000,00	47.000,00	0,00	0,00	0,00	47.000,00	0,00
					9	1	Personel Yedek Ödeneği	0,00	750.000,00	0,00		750.000,00	0,00	0,00	0,00	0,00	0,00	0,00
					9	6	Yedek Ödenek	0,00	16.000.000,00	0,00		15.953.000,00	47.000,00	0,00	0,00	0,00	47.000,00	0,00
46	35	34	31	4			Ekonomik İşler Ve Hizmetler	0,00	100.000,00	0,00	243.000,00	43.000,00	300.000,00	196.583,15	196.583,15	0,00	103.416,85	0,00
					1		Genel Ekonomik İşler Ve Hizmetleri	0,00	100.000,00	0,00	243.000,00	43.000,00	300.000,00	196.583,15	196.583,15	0,00	103.416,85	0,00
					1		Genel Ekonomik İşler Ve Hizmetleri	0,00	100.000,00	0,00	243.000,00	43.000,00	300.000,00	196.583,15	196.583,15	0,00	103.416,85	0,00
					1		Karabağlar Belediyesi İktisadi Ve Sosyal Tesisler İşletmesi	0,00	100.000,00	0,00	243.000,00	43.000,00	300.000,00	196.583,15	196.583,15	0,00	103.416,85	0,00
					5		Mahalli İdareler	0,00	100.000,00	0,00	243.000,00	43.000,00	300.000,00	196.583,15	196.583,15	0,00	103.416,85	0,00
					3		Mal Ve Hizmet Alımları	0,00	63.500,00	0,00	243.000,00	19.500,00	287.000,00	196.583,15	196.583,15	0,00	90.416,85	0,00
					3	1	Üretime Yönelik Mal Ve Malzeme Alımları	0,00	2.000,00	0,00			2.000,00	0,00	0,00	0,00	2.000,00	0,00
					3	2	Tüketime Yönelik Mal Ve Malzeme Alımları	0,00	16.000,00	0,00	11.800,00	7.800,00	20.000,00	16.968,60	16.968,60	0,00	3.031,40	0,00
					3	4	Görev Giderleri	0,00	12.000,00	0,00	0,00	4.000,00	8.000,00	2.192,00	2.192,00	0,00	5.808,00	0,00
					3	5	Hizmet Alımları	0,00	14.000,00	0,00	230.000,00	6.500,00	237.500,00	172.525,27	172.525,27	0,00	64.974,73	0,00
					3	7	Menkul Mal,Gayrimaddi Hak Alım, Bakım Ve Onarım	0,00	14.500,00	0,00	200,00	200,00	14.500,00	3.398,40	3.398,40	0,00	11.101,60	0,00
					3	8	Gayrimenkul Mal Bakım Ve Onarım Giderleri	0,00	5.000,00	0,00	1.000,00	1.000,00	5.000,00	1.498,88	1.498,88	0,00	3.501,12	0,00
					6		Sermaye Giderleri	0,00	21.500,00	0,00		11.500,00	10.000,00	0,00	0,00	0,00	10.000,00	0,00
					6	1	Mamul Mal Alımları	0,00	3.000,00	0,00			3.000,00	0,00	0,00	0,00	3.000,00	0,00
					6	2	Menkul Sermaye Üretim Giderleri	0,00	3.000,00	0,00			3.000,00	0,00	0,00	0,00	3.000,00	0,00
					6	6	Menkul Malların Büyük Onarım Giderleri	0,00	2.000,00	0,00			2.000,00	0,00	0,00	0,00	2.000,00	0,00
					6	7	Gayrimenkul Büyük Onarım Giderleri	0,00	13.500,00	0,00		11.500,00	2.000,00	0,00	0,00	0,00	2.000,00	0,00

KURUMSAL SINIFLANDIRMA				FONKSİYONEL SINIFLANDIRMA				F. T.	EKONOMİK SINIFLAN.	AÇIKLAMA	GEÇEN YILDAN VERİLEN ÖDENEK	BÜTÇE İLE VERİLEN ÖDENEK	EK VE OLAĞAN ÜSTÜ VERİLEN ÖDENEK	AKTARMA İLE EKLENEN (+)	AKTARMA İLE DÜŞÜLEN (-)	NET BÜTÇE ÖDENEĞİ TOPLAMI	BÜTÇE GİDERİ	ÖDENEK BÜTÇE GİDERİ	ÖDENEK ÜSTÜ HARCAMA	İPTAL EDİLEN ÖDENEK	SONRAKİ YILA DEVREDEN ÖDENEK
								8	Borç Verme	0,00	15.000,00	0,00		12.000,00	3.000,00	0,00	0,00	0,00	3.000,00	0,00	
								8	1 Yurtiçi Borç Verme	0,00	15.000,00	0,00		12.000,00	3.000,00	0,00	0,00	0,00	3.000,00	0,00	
46	35	34	32						Ruhsat Ve Denetim Müdürlüğü	0,00	1.028.000,00	0,00	69.250,00	69.250,00	1.028.000,00	1.000.343,68	1.000.343,68	0,00	27.656,32	0,00	
				4					Ekonomik İşler Ve Hizmetler	0,00	1.028.000,00	0,00	69.250,00	69.250,00	1.028.000,00	1.000.343,68	1.000.343,68	0,00	27.656,32	0,00	
					1				Genel Ekonomik İşler Ve Hizmetleri	0,00	1.028.000,00	0,00	69.250,00	69.250,00	1.028.000,00	1.000.343,68	1.000.343,68	0,00	27.656,32	0,00	
						1			Genel Ekonomik İşler Ve Hizmetleri	0,00	1.028.000,00	0,00	69.250,00	69.250,00	1.028.000,00	1.000.343,68	1.000.343,68	0,00	27.656,32	0,00	
							0		Genel Ekonomik İşler Ve Hizmetleri	0,00	1.028.000,00	0,00	69.250,00	69.250,00	1.028.000,00	1.000.343,68	1.000.343,68	0,00	27.656,32	0,00	
							5		Mahalli İdareler	0,00	1.028.000,00	0,00	69.250,00	69.250,00	1.028.000,00	1.000.343,68	1.000.343,68	0,00	27.656,32	0,00	
							1		Personel Giderleri	0,00	818.500,00	0,00	60.150,00	7.750,00	870.900,00	867.865,09	867.865,09	0,00	3.034,91	0,00	
							1	1	Memurlar	0,00	811.000,00	0,00	60.150,00	250,00	870.900,00	867.865,09	867.865,09	0,00	3.034,91	0,00	
							1	4	Geçici Personel	0,00	7.500,00	0,00		7.500,00	0,00	0,00	0,00	0,00	0,00	0,00	
							2		Sosyal Güvenlik Kurumuna Devlet Primi Giderleri	0,00	123.000,00	0,00	9.100,00	0,00	132.100,00	131.972,29	131.972,29	0,00	127,71	0,00	
							2	1	Memurlar	0,00	123.000,00	0,00	9.100,00	0,00	132.100,00	131.972,29	131.972,29	0,00	127,71	0,00	
							3		Mal Ve Hizmet Alımları	0,00	86.500,00	0,00	0,00	61.500,00	25.000,00	506,30	506,30	0,00	24.493,70	0,00	
							3	2	Tüketime Yönelik Mal Ve Malzeme Alımları	0,00	9.000,00	0,00		6.000,00	3.000,00	0,00	0,00	0,00	3.000,00	0,00	
							3	3	Yolluklar	0,00	16.000,00	0,00		16.000,00	0,00	0,00	0,00	0,00	0,00	0,00	
							3	4	Görev Giderleri	0,00	25.000,00	0,00	0,00	8.500,00	16.500,00	506,30	506,30	0,00	15.993,70	0,00	
							3	5	Hizmet Alımları	0,00	12.000,00	0,00		11.000,00	1.000,00	0,00	0,00	0,00	1.000,00	0,00	
							3	6	Temsil Ve Tanıtma Giderleri	0,00	500,00	0,00			500,00	0,00	0,00	0,00	500,00	0,00	
							3	7	Menkul Mal,Gayrimaddi Hak Alım, Bakım Ve Onarım	0,00	22.000,00	0,00		20.000,00	2.000,00	0,00	0,00	0,00	2.000,00	0,00	
							3	8	Gayrimenkul Mal Bakım Ve Onarım Giderleri	0,00	1.000,00	0,00			1.000,00	0,00	0,00	0,00	1.000,00	0,00	
							3	9	Tedavi Ve Cenaze Giderleri	0,00	1.000,00	0,00			1.000,00	0,00	0,00	0,00	1.000,00	0,00	
46	35	34	33						İmar Ve Şehircilik Müdürlüğü	0,00	2.945.000,00	0,00	18.000,00	18.000,00	2.945.000,00	2.569.536,63	2.569.536,63	0,00	375.463,37	0,00	
				6					İşkan Ve Toplum Refahı Hizmetleri	0,00	2.945.000,00	0,00	18.000,00	18.000,00	2.945.000,00	2.569.536,63	2.569.536,63	0,00	375.463,37	0,00	
					1				İşkan İşleri Ve Hizmetleri	0,00	2.945.000,00	0,00	18.000,00	18.000,00	2.945.000,00	2.569.536,63	2.569.536,63	0,00	375.463,37	0,00	
						0			İşkan İşleri Ve Hizmetleri	0,00	2.945.000,00	0,00	18.000,00	18.000,00	2.945.000,00	2.569.536,63	2.569.536,63	0,00	375.463,37	0,00	
							0		İşkan İşleri Ve Hizmetleri	0,00	2.945.000,00	0,00	18.000,00	18.000,00	2.945.000,00	2.569.536,63	2.569.536,63	0,00	375.463,37	0,00	
							5		Mahalli İdareler	0,00	2.945.000,00	0,00	18.000,00	18.000,00	2.945.000,00	2.569.536,63	2.569.536,63	0,00	375.463,37	0,00	
							1		Personel Giderleri	0,00	2.331.500,00	0,00	18.000,00	18.000,00	2.331.500,00	2.261.142,13	2.261.142,13	0,00	70.357,87	0,00	
							1	1	Memurlar	0,00	2.316.500,00	0,00	18.000,00	18.000,00	2.316.500,00	2.261.142,13	2.261.142,13	0,00	55.357,87	0,00	
							1	4	Geçici Personel	0,00	15.000,00	0,00			15.000,00	0,00	0,00	0,00	15.000,00	0,00	
							2		Sosyal Güvenlik Kurumuna Devlet Primi Giderleri	0,00	328.000,00	0,00	0,00	0,00	328.000,00	302.490,95	302.490,95	0,00	25.509,05	0,00	
							2	1	Memurlar	0,00	328.000,00	0,00	0,00	0,00	328.000,00	302.490,95	302.490,95	0,00	25.509,05	0,00	
							3		Mal Ve Hizmet Alımları	0,00	219.500,00	0,00	0,00	0,00	219.500,00	5.903,55	5.903,55	0,00	213.596,45	0,00	
							3	2	Tüketime Yönelik Mal Ve Malzeme Alımları	0,00	18.000,00	0,00	0,00	0,00	18.000,00	769,50	769,50	0,00	17.230,50	0,00	
							3	3	Yolluklar	0,00	20.000,00	0,00	0,00	0,00	20.000,00	752,08	752,08	0,00	19.247,92	0,00	
							3	4	Görev Giderleri	0,00	30.000,00	0,00	0,00	0,00	30.000,00	3.151,97	3.151,97	0,00	26.848,03	0,00	
							3	5	Hizmet Alımları	0,00	60.500,00	0,00			60.500,00	0,00	0,00	0,00	60.500,00	0,00	
							3	6	Temsil Ve Tanıtma Giderleri	0,00	500,00	0,00			500,00	0,00	0,00	0,00	500,00	0,00	
							3	7	Menkul Mal,Gayrimaddi Hak Alım, Bakım Ve Onarım	0,00	88.500,00	0,00	0,00	0,00	88.500,00	1.230,00	1.230,00	0,00	87.270,00	0,00	
							3	8	Gayrimenkul Mal Bakım Ve Onarım Giderleri	0,00	1.000,00	0,00			1.000,00	0,00	0,00	0,00	1.000,00	0,00	
							3	9	Tedavi Ve Cenaze Giderleri	0,00	1.000,00	0,00			1.000,00	0,00	0,00	0,00	1.000,00	0,00	
							6		Sermaye Giderleri	0,00	66.000,00	0,00			66.000,00	0,00	0,00	0,00	66.000,00	0,00	
							6	1	Mamul Mal Alımları	0,00	10.000,00	0,00			10.000,00	0,00	0,00	0,00	10.000,00	0,00	
							6	3	Gayri Maddi Hak Alımları	0,00	56.000,00	0,00			56.000,00	0,00	0,00	0,00	56.000,00	0,00	
46	35	34	34						Kültür Ve Sosyal İşler Müdürlüğü	0,00	3.402.500,00	0,00	507.800,00	507.800,00	3.402.500,00	2.172.888,51	2.172.888,51	0,00	1.229.611,49	0,00	

KURUMSAL SINIFLANDIRMA				FONKSİYONEL SINIFLANDIRMA				F. T.	EKONOMİK SINIFLAN.	AÇIKLAMA	GEÇEN YILDAN VERİLEN ÖDENEK	BÜTÇE İLE VERİLEN ÖDENEK	EK VE OLAĞAN ÜSTÜ VERİLEN ÖDENEK	AKTARMA İLE EKLENEN (+)	AKTARMA İLE DÜŞÜLEN (-)	NET BÜTÇE ÖDENEĞİ TOPLAMI	BÜTÇE GİDERİ	ÖDENEK BÜTÇE GİDERİ	ÖDENEK ÜSTÜ HARCAMA	İPTAL EDİLEN ÖDENEK	SONRAKİ YILA DEVREDEN ÖDENEK
			8						Dinlenme,Kültür Ve Din Hizmetleri	0,00	3.402.500,00	0,00	507.800,00	507.800,00	3.402.500,00	2.172.888,51	2.172.888,51	0,00	1.229.611,49	0,00	
			2						Kültür Hizmetleri	0,00	3.402.500,00	0,00	507.800,00	507.800,00	3.402.500,00	2.172.888,51	2.172.888,51	0,00	1.229.611,49	0,00	
			0						Kültür Hizmetleri	0,00	3.402.500,00	0,00	507.800,00	507.800,00	3.402.500,00	2.172.888,51	2.172.888,51	0,00	1.229.611,49	0,00	
			0						Kültür Hizmetleri	0,00	3.402.500,00	0,00	507.800,00	507.800,00	3.402.500,00	2.172.888,51	2.172.888,51	0,00	1.229.611,49	0,00	
							5		Mahalli İdareler	0,00	3.402.500,00	0,00	507.800,00	507.800,00	3.402.500,00	2.172.888,51	2.172.888,51	0,00	1.229.611,49	0,00	
							1		Personel Giderleri	0,00	913.000,00	0,00	0,00	0,00	913.000,00	647.831,64	647.831,64	0,00	265.168,36	0,00	
							1	1	Memurlar	0,00	905.500,00	0,00	0,00	0,00	905.500,00	647.831,64	647.831,64	0,00	257.668,36	0,00	
							1	4	Geçici Personel	0,00	7.500,00				7.500,00	0,00	0,00	0,00	7.500,00	0,00	
							2		Sosyal Güvenlik Kurumuna Devlet Primi Giderleri	0,00	123.000,00	0,00	0,00	0,00	123.000,00	77.242,98	77.242,98	0,00	45.757,02	0,00	
							2	1	Memurlar	0,00	123.000,00	0,00	0,00	0,00	123.000,00	77.242,98	77.242,98	0,00	45.757,02	0,00	
							3		Mal Ve Hizmet Alımları	0,00	1.311.500,00	0,00	507.800,00	107.800,00	1.711.500,00	1.447.813,89	1.447.813,89	0,00	263.686,11	0,00	
							3	2	Tüketime Yönelik Mal Ve Malzeme Alımları	0,00	384.500,00	0,00	210.500,00	80.500,00	514.500,00	429.444,82	429.444,82	0,00	85.055,18	0,00	
							3	3	Yolluklar	0,00	16.000,00	0,00	0,00	0,00	16.000,00	2.204,21	2.204,21	0,00	13.795,79	0,00	
							3	4	Görev Giderleri	0,00	38.000,00	0,00	37.800,00	17.800,00	58.000,00	37.216,03	37.216,03	0,00	20.783,97	0,00	
							3	5	Hizmet Alımları	0,00	115.000,00	0,00	52.500,00	2.500,00	165.000,00	154.144,84	154.144,84	0,00	10.855,16	0,00	
							3	6	Temsil Ve Tanıtma Giderleri	0,00	705.000,00	0,00	180.000,00	0,00	885.000,00	793.828,70	793.828,70	0,00	91.171,30	0,00	
							3	7	Menkul Mal,Gayrimaddi Hak Alım, Bakım Ve Onarım	0,00	50.000,00	0,00	27.000,00	7.000,00	70.000,00	30.975,29	30.975,29	0,00	39.024,71	0,00	
							3	8	Gayrimenkul Mal Bakım Ve Onarım Giderleri	0,00	2.000,00				2.000,00	0,00	0,00	0,00	2.000,00	0,00	
							3	9	Tedavi Ve Cenaze Giderleri	0,00	1.000,00				1.000,00	0,00	0,00	0,00	1.000,00	0,00	
							6		Sermaye Giderleri	0,00	1.055.000,00			400.000,00	655.000,00	0,00	0,00	0,00	655.000,00	0,00	
							6	1	Mamul Mal Alımları	0,00	855.000,00			200.000,00	655.000,00	0,00	0,00	0,00	655.000,00	0,00	
							6	7	Gayrimenkul Bütüklü Onarım Giderleri	0,00	200.000,00			200.000,00	0,00	0,00	0,00	0,00	200.000,00	0,00	
46	35	34	35						Park Ve Bahçeler Müdürlüğü	0,00	28.363.000,00	0,00	452.000,00	2.352.000,00	26.463.000,00	21.040.907,45	21.040.907,45	0,00	5.422.092,55	0,00	
			8						Dinlenme,Kültür Ve Din Hizmetleri	0,00	28.363.000,00	0,00	452.000,00	2.352.000,00	26.463.000,00	21.040.907,45	21.040.907,45	0,00	5.422.092,55	0,00	
			1						Dinlenme Ve Spor Hizmetleri	0,00	28.363.000,00	0,00	452.000,00	2.352.000,00	26.463.000,00	21.040.907,45	21.040.907,45	0,00	5.422.092,55	0,00	
			0						Dinlenme Ve Spor Hizmetleri	0,00	28.363.000,00	0,00	452.000,00	2.352.000,00	26.463.000,00	21.040.907,45	21.040.907,45	0,00	5.422.092,55	0,00	
							5		Mahalli İdareler	0,00	28.363.000,00	0,00	452.000,00	2.352.000,00	26.463.000,00	21.040.907,45	21.040.907,45	0,00	5.422.092,55	0,00	
							1		Personel Giderleri	0,00	4.607.500,00	0,00	386.500,00	205.500,00	4.788.500,00	4.614.568,73	4.614.568,73	0,00	173.931,27	0,00	
							1	1	Memurlar	0,00	1.454.000,00	0,00	88.500,00	500,00	1.542.000,00	1.528.161,98	1.528.161,98	0,00	13.838,02	0,00	
							1	2	Sözleşmeli Personel	0,00	370.500,00	0,00	83.000,00	0,00	453.500,00	433.222,63	433.222,63	0,00	20.277,37	0,00	
							1	3	İşçiler	0,00	2.775.500,00	0,00	205.000,00	205.000,00	2.775.500,00	2.637.605,66	2.637.605,66	0,00	137.894,34	0,00	
							1	4	Geçici Personel	0,00	7.500,00	0,00	10.000,00	0,00	17.500,00	15.578,46	15.578,46	0,00	1.921,54	0,00	
							2		Sosyal Güvenlik Kurumuna Devlet Primi Giderleri	0,00	814.500,00	0,00	19.500,00	0,00	834.000,00	741.689,75	741.689,75	0,00	92.310,25	0,00	
							2	1	Memurlar	0,00	204.500,00	0,00	4.500,00	0,00	209.000,00	208.493,84	208.493,84	0,00	506,16	0,00	
							2	2	Sözleşmeli Personel	0,00	65.000,00	0,00	15.000,00	0,00	80.000,00	74.455,19	74.455,19	0,00	5.544,81	0,00	
							2	3	İşçiler	0,00	545.000,00	0,00	0,00	0,00	545.000,00	458.740,72	458.740,72	0,00	86.259,28	0,00	
							3		Mal Ve Hizmet Alımları	0,00	19.491.000,00	0,00	46.000,00	1.246.500,00	18.290.500,00	15.182.907,07	15.182.907,07	0,00	3.107.592,93	0,00	
							3	1	Üretim Yönelik Mal Ve Malzeme Alımları	0,00	665.000,00	0,00	15.000,00	15.000,00	665.000,00	352.703,60	352.703,60	0,00	312.296,40	0,00	
							3	2	Tüketime Yönelik Mal Ve Malzeme Alımları	0,00	4.944.000,00	0,00	21.000,00	221.500,00	4.743.500,00	2.599.434,40	2.599.434,40	0,00	2.144.065,60	0,00	
							3	3	Yolluklar	0,00	17.000,00	0,00	0,00	0,00	17.000,00	7.394,16	7.394,16	0,00	9.605,84	0,00	
							3	4	Görev Giderleri	0,00	11.000,00				11.000,00	0,00	0,00	0,00	11.000,00	0,00	
							3	5	Hizmet Alımları	0,00	13.792.000,00	0,00	0,00	1.000.000,00	12.792.000,00	12.196.292,11	12.196.292,11	0,00	595.707,89	0,00	
							3	6	Temsil Ve Tanıtma Giderleri	0,00	500,00				500,00	0,00	0,00	0,00	500,00	0,00	
							3	7	Menkul Mal,Gayrimaddi Hak Alım, Bakım Ve Onarım	0,00	58.500,00	0,00	10.000,00	10.000,00	58.500,00	27.082,80	27.082,80	0,00	31.417,20	0,00	
							3	8	Gayrimenkul Mal Bakım Ve Onarım Giderleri	0,00	2.000,00				2.000,00	0,00	0,00	0,00	2.000,00	0,00	

KURUMSAL SINIFLANDIRMA				FONKSİYONEL SINIFLANDIRMA				F. T.	EKONOMİK SINIFLAN.	AÇIKLAMA	GEÇEN YILDAN VERİLEN ÖDENEK	BÜTÇE İLE VERİLEN ÖDENEK	EK VE OLAĞAN ÜSTÜ VERİLEN ÖDENEK	AKTARMA İLE EKLENEN (+)	AKTARMA İLE DÜŞÜLEN (-)	NET BÜTÇE ÖDENEĞİ TOPLAMI	BÜTÇE GİDERİ	ÖDENEK BÜTÇE GİDERİ	ÖDENEK ÜSTÜ HARCAMA	İPTAL EDİLEN ÖDENEK	SONRAKİ YILA DEVREDEN ÖDENEK
							3	9	Tedavi Ve Cenaze Giderleri	0,00	1.000,00				1.000,00	0,00	0,00	0,00	1.000,00	0,00	
							6		Sermaye Giderleri	0,00	3.450.000,00	0,00	0,00	900.000,00	2.550.000,00	501.741,90	501.741,90	0,00	2.048.258,10	0,00	
							6	1	Mamul Mal Alımları	0,00	800.000,00				800.000,00	0,00	0,00	0,00	800.000,00	0,00	
							6	5	Gayrimenkul Sermaye Üretim Giderleri	0,00	1.650.000,00	0,00	0,00	0,00	1.650.000,00	445.809,90	445.809,90	0,00	1.204.190,10	0,00	
							6	7	Gayrimenkul Büyük Onarım Giderleri	0,00	1.000.000,00	0,00	0,00	900.000,00	100.000,00	55.932,00	55.932,00	0,00	44.068,00	0,00	
46	35	34	36						Plan Ve Proje Müdürlüğü	0,00	2.300.000,00	0,00	273.000,00	273.000,00	2.300.000,00	1.946.986,80	1.946.986,80	0,00	353.013,20	0,00	
				6					İşkan Ve Toplum Refahı Hizmetleri	0,00	2.300.000,00	0,00	273.000,00	273.000,00	2.300.000,00	1.946.986,80	1.946.986,80	0,00	353.013,20	0,00	
					1				İşkan İşleri Ve Hizmetleri	0,00	2.300.000,00	0,00	273.000,00	273.000,00	2.300.000,00	1.946.986,80	1.946.986,80	0,00	353.013,20	0,00	
						0			İşkan İşleri Ve Hizmetleri	0,00	2.300.000,00	0,00	273.000,00	273.000,00	2.300.000,00	1.946.986,80	1.946.986,80	0,00	353.013,20	0,00	
						0			İşkan İşleri Ve Hizmetleri	0,00	2.300.000,00	0,00	273.000,00	273.000,00	2.300.000,00	1.946.986,80	1.946.986,80	0,00	353.013,20	0,00	
							5		Mahalli İdareler	0,00	2.300.000,00	0,00	273.000,00	273.000,00	2.300.000,00	1.946.986,80	1.946.986,80	0,00	353.013,20	0,00	
							1		Personel Giderleri	0,00	1.433.500,00	0,00	246.400,00	0,00	1.679.900,00	1.664.160,30	1.664.160,30	0,00	15.739,70	0,00	
							1	1	Memurlar	0,00	1.426.000,00	0,00	246.400,00	0,00	1.672.400,00	1.664.160,30	1.664.160,30	0,00	8.239,70	0,00	
							1	4	Geçici Personel	0,00	7.500,00				7.500,00	0,00	0,00	0,00	7.500,00	0,00	
							2		Sosyal Güvenlik Kurumuna Devlet Primi Giderleri	0,00	210.000,00	0,00	26.600,00	0,00	236.600,00	236.468,78	236.468,78	0,00	131,22	0,00	
							2	1	Memurlar	0,00	210.000,00	0,00	26.600,00	0,00	236.600,00	236.468,78	236.468,78	0,00	131,22	0,00	
							3		Mal Ve Hizmet Alımları	0,00	256.500,00	0,00	0,00	164.000,00	92.500,00	26.887,72	26.887,72	0,00	65.612,28	0,00	
							3	2	Tüketime Yönelik Mal Ve Malzeme Alımları	0,00	9.000,00	0,00	0,00	0,00	9.000,00	339,95	339,95	0,00	8.660,05	0,00	
							3	3	Yolluklar	0,00	16.000,00	0,00	0,00	0,00	16.000,00	2.966,85	2.966,85	0,00	13.033,15	0,00	
							3	4	Görev Giderleri	0,00	60.000,00	0,00	0,00	40.000,00	20.000,00	9.064,55	9.064,55	0,00	10.935,45	0,00	
							3	5	Hizmet Alımları	0,00	143.500,00	0,00	0,00	120.000,00	23.500,00	14.432,44	14.432,44	0,00	9.067,56	0,00	
							3	6	Temsil Ve Tanıtma Giderleri	0,00	2.000,00				2.000,00	0,00	0,00	0,00	2.000,00	0,00	
							3	7	Menkul Mal,Gayrimaddi Hak Alm, Bakım Ve Onarım	0,00	24.000,00	0,00	0,00	4.000,00	20.000,00	83,93	83,93	0,00	19.916,07	0,00	
							3	8	Gayrimenkul Mal Bakım Ve Onarım Giderleri	0,00	1.000,00				1.000,00	0,00	0,00	0,00	1.000,00	0,00	
							3	9	Tedavi Ve Cenaze Giderleri	0,00	1.000,00				1.000,00	0,00	0,00	0,00	1.000,00	0,00	
							6		Sermaye Giderleri	0,00	400.000,00	0,00	0,00	109.000,00	291.000,00	19.470,00	19.470,00	0,00	271.530,00	0,00	
							6	1	Mamul Mal Alımları	0,00	40.000,00				40.000,00	0,00	0,00	0,00	40.000,00	0,00	
							6	3	Gayri Maddi Hak Alımları	0,00	360.000,00	0,00	0,00	109.000,00	251.000,00	19.470,00	19.470,00	0,00	231.530,00	0,00	
46	35	34	37						Sağlık İşleri Müdürlüğü	0,00	1.639.000,00	0,00	38.750,00	38.750,00	1.639.000,00	1.169.370,74	1.169.370,74	0,00	469.629,26	0,00	
				7					Sağlık Hizmetleri	0,00	1.639.000,00	0,00	38.750,00	38.750,00	1.639.000,00	1.169.370,74	1.169.370,74	0,00	469.629,26	0,00	
					2				Ayakta Yürütülen Tedavi Hizmetleri	0,00	1.639.000,00	0,00	38.750,00	38.750,00	1.639.000,00	1.169.370,74	1.169.370,74	0,00	469.629,26	0,00	
						1			Genel Poliklinikler	0,00	1.639.000,00	0,00	38.750,00	38.750,00	1.639.000,00	1.169.370,74	1.169.370,74	0,00	469.629,26	0,00	
						0			Genel Poliklinikler	0,00	1.639.000,00	0,00	38.750,00	38.750,00	1.639.000,00	1.169.370,74	1.169.370,74	0,00	469.629,26	0,00	
							5		Mahalli İdareler	0,00	1.639.000,00	0,00	38.750,00	38.750,00	1.639.000,00	1.169.370,74	1.169.370,74	0,00	469.629,26	0,00	
							1		Personel Giderleri	0,00	1.170.500,00	0,00	25.750,00	25.750,00	1.170.500,00	975.620,07	975.620,07	0,00	194.879,93	0,00	
							1	1	Memurlar	0,00	782.500,00	0,00	750,00	750,00	782.500,00	649.620,35	649.620,35	0,00	132.879,65	0,00	
							1	3	İşçiler	0,00	380.500,00	0,00	25.000,00	25.000,00	380.500,00	325.999,72	325.999,72	0,00	54.500,28	0,00	
							1	4	Geçici Personel	0,00	7.500,00				7.500,00	0,00	0,00	0,00	7.500,00	0,00	
							2		Sosyal Güvenlik Kurumuna Devlet Primi Giderleri	0,00	163.000,00	0,00	6.000,00	0,00	169.000,00	148.593,31	148.593,31	0,00	20.406,69	0,00	
							2	1	Memurlar	0,00	97.000,00	0,00	0,00	0,00	97.000,00	77.561,07	77.561,07	0,00	19.438,93	0,00	
							2	3	İşçiler	0,00	66.000,00	0,00	6.000,00	0,00	72.000,00	71.032,24	71.032,24	0,00	967,76	0,00	
							3		Mal Ve Hizmet Alımları	0,00	234.000,00	0,00	7.000,00	13.000,00	228.000,00	44.779,36	44.779,36	0,00	183.220,64	0,00	
							3	2	Tüketime Yönelik Mal Ve Malzeme Alımları	0,00	129.500,00	0,00	7.000,00	7.000,00	129.500,00	44.412,20	44.412,20	0,00	85.087,80	0,00	
							3	3	Yolluklar	0,00	14.000,00				14.000,00	0,00	0,00	0,00	14.000,00	0,00	
							3	4	Görev Giderleri	0,00	1.000,00				1.000,00	0,00	0,00	0,00	1.000,00	0,00	
							3	5	Hizmet Alımları	0,00	28.500,00	0,00	0,00	6.000,00	22.500,00	367,16	367,16	0,00	22.132,84	0,00	

KURUMSAL SINIFLANDIRMA				FONKSİYONEL SINIFLANDIRMA				F. T.	EKONOMİK SINIFLAN.	AÇIKLAMA	GEÇEN YILDAN VERİLEN ÖDENEK	BÜTÇE İLE VERİLEN ÖDENEK	EK VE OLAĞAN ÜSTÜ VERİLEN ÖDENEK	AKTARMA İLE EKLENEN (+)	AKTARMA İLE DÜŞÜLEN (-)	NET BÜTÇE ÖDENEĞİ TOPLAMI	BÜTÇE GİDERİ	ÖDENEK BÜTÇE GİDERİ	ÖDENEK ÜSTÜ HARCAMA	İPTAL EDİLEN ÖDENEK	SONRAKİ YILA DEVREDEDEN ÖDENEK
							3	6	Temsil Ve Tanıtma Giderleri	0,00	3.000,00				3.000,00	0,00	0,00	0,00	3.000,00	0,00	
							3	7	Menkul Mal,Gayrimaddi Hak Alım, Bakım Ve Onarım	0,00	45.000,00					45.000,00	0,00	0,00	0,00	45.000,00	0,00
							3	8	Gayrimenkul Mal Bakım Ve Onarım Giderleri	0,00	7.000,00					7.000,00	0,00	0,00	0,00	7.000,00	0,00
							3	9	Tedavi Ve Cenaze Giderleri	0,00	6.000,00					6.000,00	0,00	0,00	0,00	6.000,00	0,00
							5		Cari Transferler	0,00	4.000,00	0,00	0,00	0,00	4.000,00	378,00	378,00	0,00	3.622,00	0,00	
							5	3	Kar Amacı Gütmeyen Kuruluşlara Yapılan Transferler	0,00	1.000,00				1.000,00	0,00	0,00	0,00	1.000,00	0,00	
							5	4	Hane Halkına Yapılan Transferler	0,00	3.000,00	0,00	0,00	0,00	3.000,00	378,00	378,00	0,00	2.622,00	0,00	
							6		Sermaye Giderleri	0,00	67.500,00				67.500,00	0,00	0,00	0,00	67.500,00	0,00	
							6	1	Mamul Mal Alımları	0,00	67.500,00				67.500,00	0,00	0,00	0,00	67.500,00	0,00	
46	35	34	38						Temizlik İşleri Müdürlüğü	0,00	48.936.000,00	0,00	1.210.500,00	3.810.500,00	46.336.000,00	44.257.837,68	44.257.837,68	0,00	2.078.162,32	0,00	
				5					Çevre Koruma Hizmetleri	0,00	48.936.000,00	0,00	1.210.500,00	3.810.500,00	46.336.000,00	44.257.837,68	44.257.837,68	0,00	2.078.162,32	0,00	
					1				Atık Yönetimi Hizmetleri	0,00	48.936.000,00	0,00	1.210.500,00	3.810.500,00	46.336.000,00	44.257.837,68	44.257.837,68	0,00	2.078.162,32	0,00	
						0			Atık Yönetimi Hizmetleri	0,00	48.936.000,00	0,00	1.210.500,00	3.810.500,00	46.336.000,00	44.257.837,68	44.257.837,68	0,00	2.078.162,32	0,00	
						0			Atık Yönetimi Hizmetleri	0,00	48.936.000,00	0,00	1.210.500,00	3.810.500,00	46.336.000,00	44.257.837,68	44.257.837,68	0,00	2.078.162,32	0,00	
						5			Mahalli İdareler	0,00	48.936.000,00	0,00	1.210.500,00	3.810.500,00	46.336.000,00	44.257.837,68	44.257.837,68	0,00	2.078.162,32	0,00	
							1		Personel Giderleri	0,00	2.113.000,00	0,00	100.000,00	100.000,00	2.113.000,00	1.838.296,71	1.838.296,71	0,00	274.703,29	0,00	
							1	1	Memurlar	0,00	660.000,00	0,00	0,00	0,00	660.000,00	500.577,63	500.577,63	0,00	159.422,37	0,00	
							1	3	İşçiler	0,00	1.445.500,00	0,00	100.000,00	100.000,00	1.445.500,00	1.337.719,08	1.337.719,08	0,00	107.780,92	0,00	
							1	4	Geçici Personel	0,00	7.500,00				7.500,00	0,00	0,00	0,00	7.500,00	0,00	
							2		Sosyal Güvenlik Kurumuna Devlet Primi Giderleri	0,00	340.500,00	0,00	0,00	0,00	340.500,00	289.735,58	289.735,58	0,00	50.764,42	0,00	
							2	1	Memurlar	0,00	98.500,00	0,00	0,00	0,00	98.500,00	65.512,16	65.512,16	0,00	32.987,84	0,00	
							2	3	İşçiler	0,00	242.000,00	0,00	0,00	0,00	242.000,00	224.223,42	224.223,42	0,00	17.776,58	0,00	
							3		Mal Ve Hizmet Alımları	0,00	45.421.500,00	0,00	960.500,00	3.560.500,00	42.821.500,00	41.457.205,39	41.457.205,39	0,00	1.364.294,61	0,00	
							3	1	Üretime Yönelik Mal Ve Malzeme Alımları	0,00	1.000,00				1.000,00	0,00	0,00	0,00	1.000,00	0,00	
							3	2	Tüketime Yönelik Mal Ve Malzeme Alımları	0,00	60.500,00				60.500,00	0,00	0,00	0,00	60.500,00	0,00	
							3	3	Yolluklar	0,00	17.000,00	0,00	500,00	500,00	17.000,00	6.359,82	6.359,82	0,00	10.640,18	0,00	
							3	4	Görev Giderleri	0,00	52.000,00				52.000,00	0,00	0,00	0,00	52.000,00	0,00	
							3	5	Hizmet Alımları	0,00	45.262.500,00	0,00	960.000,00	3.560.000,00	42.662.500,00	41.450.845,57	41.450.845,57	0,00	1.211.654,43	0,00	
							3	6	Temsil Ve Tanıtma Giderleri	0,00	500,00				500,00	0,00	0,00	0,00	500,00	0,00	
							3	7	Menkul Mal,Gayrimaddi Hak Alım, Bakım Ve Onarım	0,00	24.000,00				24.000,00	0,00	0,00	0,00	24.000,00	0,00	
							3	8	Gayrimenkul Mal Bakım Ve Onarım Giderleri	0,00	3.000,00				3.000,00	0,00	0,00	0,00	3.000,00	0,00	
							3	9	Tedavi Ve Cenaze Giderleri	0,00	1.000,00				1.000,00	0,00	0,00	0,00	1.000,00	0,00	
							4		Faiz Giderleri	0,00	1.000,00				1.000,00	0,00	0,00	0,00	1.000,00	0,00	
							4	2	Diğer İç Borç Faiz Giderleri	0,00	1.000,00				1.000,00	0,00	0,00	0,00	1.000,00	0,00	
							6		Sermaye Giderleri	0,00	1.060.000,00	0,00	150.000,00	150.000,00	1.060.000,00	672.600,00	672.600,00	0,00	387.400,00	0,00	
							6	2	Menkul Sermaye Üretim Giderleri	0,00	1.000.000,00	0,00	150.000,00	150.000,00	1.000.000,00	672.600,00	672.600,00	0,00	327.400,00	0,00	
							6	5	Gayrimenkul Sermaye Üretim Giderleri	0,00	10.000,00				10.000,00	0,00	0,00	0,00	10.000,00	0,00	
							6	6	Menkul Malların Büyük Onarım Giderleri	0,00	50.000,00				50.000,00	0,00	0,00	0,00	50.000,00	0,00	
46	35	34	39						Yapı Kontrol Müdürlüğü	0,00	2.278.000,00	0,00	1.750,00	901.750,00	1.378.000,00	1.051.040,88	1.051.040,88	0,00	326.959,12	0,00	
				6					İşkan Ve Toplum Refahı Hizmetleri	0,00	2.278.000,00	0,00	1.750,00	901.750,00	1.378.000,00	1.051.040,88	1.051.040,88	0,00	326.959,12	0,00	
					1				İşkan İşleri Ve Hizmetleri	0,00	2.278.000,00	0,00	1.750,00	901.750,00	1.378.000,00	1.051.040,88	1.051.040,88	0,00	326.959,12	0,00	
						0			İşkan İşleri Ve Hizmetleri	0,00	2.278.000,00	0,00	1.750,00	901.750,00	1.378.000,00	1.051.040,88	1.051.040,88	0,00	326.959,12	0,00	
						0			İşkan İşleri Ve Hizmetleri	0,00	2.278.000,00	0,00	1.750,00	901.750,00	1.378.000,00	1.051.040,88	1.051.040,88	0,00	326.959,12	0,00	
						5			Mahalli İdareler	0,00	2.278.000,00	0,00	1.750,00	901.750,00	1.378.000,00	1.051.040,88	1.051.040,88	0,00	326.959,12	0,00	
							1		Personel Giderleri	0,00	988.000,00	0,00	1.250,00	1.250,00	988.000,00	894.680,43	894.680,43	0,00	93.319,57	0,00	
							1	1	Memurlar	0,00	980.500,00	0,00	1.250,00	1.250,00	980.500,00	894.680,43	894.680,43	0,00	85.819,57	0,00	

KURUMSAL SINIFLANDIRMA				FONKSİYONEL SINIFLANDIRMA				F. T.	EKONOMİK SINIFLAN.	AÇIKLAMA	GEÇEN YILDAN VERİLEN ÖDENEK	BÜTÇE İLE VERİLEN ÖDENEK	EK VE OLAĞAN ÜSTÜ VERİLEN ÖDENEK	AKTARMA İLE EKLENEN (+)	AKTARMA İLE DÜŞÜLEN (-)	NET BÜTÇE ÖDENEĞİ TOPLAMI	BÜTÇE GİDERİ	ÖDENEK BÜTÇE GİDERİ	ÖDENEK ÜSTÜ HARCAMA	İPTAL EDİLEN ÖDENEK	SONRAKİ YILA DEVREDEDEN ÖDENEK
							1	4	Geçici Personel	0,00	7.500,00				7.500,00	0,00	0,00	0,00	7.500,00	0,00	
							2		Sosyal Güvenlik Kurumuna Devlet Primi Giderleri	0,00	151.500,00	0,00	0,00	0,00	151.500,00	131.114,50	131.114,50	0,00	20.385,50	0,00	
							2	1	Memurlar	0,00	151.500,00	0,00	0,00	0,00	151.500,00	131.114,50	131.114,50	0,00	20.385,50	0,00	
							3		Mal Ve Hizmet Alımları	0,00	108.500,00	0,00	500,00	500,00	108.500,00	25.245,95	25.245,95	0,00	83.254,05	0,00	
							3	2	Tüketime Yönelik Mal Ve Malzeme Alımları	0,00	7.000,00				7.000,00	0,00	0,00	0,00	7.000,00	0,00	
							3	3	Yolluklar	0,00	16.000,00	0,00	500,00	500,00	16.000,00	3.585,18	3.585,18	0,00	12.414,82	0,00	
							3	4	Görev Giderleri	0,00	58.000,00	0,00	0,00	0,00	58.000,00	21.660,77	21.660,77	0,00	36.339,23	0,00	
							3	5	Hizmet Alımları	0,00	6.000,00				6.000,00	0,00	0,00	0,00	6.000,00	0,00	
							3	6	Temsil Ve Tanıtma Giderleri	0,00	500,00				500,00	0,00	0,00	0,00	500,00	0,00	
							3	7	Menkul Mal,Gayrimaddi Hak Alım, Bakım Ve Onarım	0,00	19.000,00				19.000,00	0,00	0,00	0,00	19.000,00	0,00	
							3	8	Gayrimenkul Mal Bakım Ve Onarım Giderleri	0,00	1.000,00				1.000,00	0,00	0,00	0,00	1.000,00	0,00	
							3	9	Tedavi Ve Cenaze Giderleri	0,00	1.000,00				1.000,00	0,00	0,00	0,00	1.000,00	0,00	
							6		Sermaye Giderleri	0,00	1.030.000,00			900.000,00	130.000,00	0,00	0,00	0,00	130.000,00	0,00	
							6	3	Gayri Maddi Hak Alımları	0,00	30.000,00				30.000,00	0,00	0,00	0,00	30.000,00	0,00	
							6	7	Gayrimenkul Büyük Onarım Giderleri	0,00	1.000.000,00			900.000,00	100.000,00	0,00	0,00	0,00	100.000,00	0,00	
46	35	34	40						Zabıta Müdürlüğü	0,00	9.653.000,00	0,00	131.550,00	103.550,00	9.681.000,00	8.802.739,84	8.802.739,84	0,00	878.260,16	0,00	
				3					Kamu Düzeni Ve Güvenlik Hizmetleri	0,00	9.653.000,00	0,00	131.550,00	103.550,00	9.681.000,00	8.802.739,84	8.802.739,84	0,00	878.260,16	0,00	
					1				Güvenlik Hizmetleri	0,00	9.653.000,00	0,00	131.550,00	103.550,00	9.681.000,00	8.802.739,84	8.802.739,84	0,00	878.260,16	0,00	
						1			Genel Güvenlik Hizmetleri	0,00	9.653.000,00	0,00	131.550,00	103.550,00	9.681.000,00	8.802.739,84	8.802.739,84	0,00	878.260,16	0,00	
						0			Genel Güvenlik Hizmetleri	0,00	9.653.000,00	0,00	131.550,00	103.550,00	9.681.000,00	8.802.739,84	8.802.739,84	0,00	878.260,16	0,00	
						5			Mahalli İdareler	0,00	9.653.000,00	0,00	131.550,00	103.550,00	9.681.000,00	8.802.739,84	8.802.739,84	0,00	878.260,16	0,00	
							1		Personel Giderleri	0,00	8.204.000,00	0,00	0,00	0,00	8.204.000,00	7.469.033,30	7.469.033,30	0,00	734.966,70	0,00	
							1	1	Memurlar	0,00	8.196.500,00	0,00	0,00	0,00	8.196.500,00	7.469.033,30	7.469.033,30	0,00	727.466,70	0,00	
							1	4	Geçici Personel	0,00	7.500,00				7.500,00	0,00	0,00	0,00	7.500,00	0,00	
							2		Sosyal Güvenlik Kurumuna Devlet Primi Giderleri	0,00	1.100.000,00	0,00	0,00	0,00	1.100.000,00	972.658,55	972.658,55	0,00	127.341,45	0,00	
							2	1	Memurlar	0,00	1.100.000,00	0,00	0,00	0,00	1.100.000,00	972.658,55	972.658,55	0,00	127.341,45	0,00	
							3		Mal Ve Hizmet Alımları	0,00	349.000,00	0,00	131.550,00	103.550,00	377.000,00	361.047,99	361.047,99	0,00	15.952,01	0,00	
							3	2	Tüketime Yönelik Mal Ve Malzeme Alımları	0,00	266.000,00	0,00	131.550,00	42.250,00	355.300,00	348.658,27	348.658,27	0,00	6.641,73	0,00	
							3	3	Yolluklar	0,00	21.000,00	0,00	0,00	12.000,00	9.000,00	8.273,35	8.273,35	0,00	726,65	0,00	
							3	4	Görev Giderleri	0,00	5.000,00	0,00	0,00	3.500,00	1.500,00	1.495,05	1.495,05	0,00	4,95	0,00	
							3	5	Hizmet Alımları	0,00	11.000,00			10.000,00	1.000,00	0,00	0,00	0,00	1.000,00	0,00	
							3	6	Temsil Ve Tanıtma Giderleri	0,00	5.000,00			5.000,00	0,00	0,00	0,00	0,00	5.000,00	0,00	
							3	7	Menkul Mal,Gayrimaddi Hak Alım, Bakım Ve Onarım	0,00	33.000,00	0,00	0,00	22.800,00	10.200,00	2.621,32	2.621,32	0,00	7.578,68	0,00	
							3	8	Gayrimenkul Mal Bakım Ve Onarım Giderleri	0,00	7.000,00			7.000,00	0,00	0,00	0,00	0,00	7.000,00	0,00	
							3	9	Tedavi Ve Cenaze Giderleri	0,00	1.000,00			1.000,00	0,00	0,00	0,00	0,00	1.000,00	0,00	
46	35	34	41						Etüd Proje Müdürlüğü	0,00	1.576.500,00	0,00	23.750,00	23.750,00	1.576.500,00	951.369,64	951.369,64	0,00	625.130,36	0,00	
									İşkan Ve Toplum Refahı Hizmetleri	0,00	1.576.500,00	0,00	23.750,00	23.750,00	1.576.500,00	951.369,64	951.369,64	0,00	625.130,36	0,00	
								1	İşkan İşleri Ve Hizmetleri	0,00	1.576.500,00	0,00	23.750,00	23.750,00	1.576.500,00	951.369,64	951.369,64	0,00	625.130,36	0,00	
								0	İşkan İşleri Ve Hizmetleri	0,00	1.576.500,00	0,00	23.750,00	23.750,00	1.576.500,00	951.369,64	951.369,64	0,00	625.130,36	0,00	
								0	İşkan İşleri Ve Hizmetleri	0,00	1.576.500,00	0,00	23.750,00	23.750,00	1.576.500,00	951.369,64	951.369,64	0,00	625.130,36	0,00	
								5	Mahalli İdareler	0,00	1.576.500,00	0,00	23.750,00	23.750,00	1.576.500,00	951.369,64	951.369,64	0,00	625.130,36	0,00	
							1		Personel Giderleri	0,00	945.000,00	0,00	3.750,00	3.750,00	945.000,00	831.771,77	831.771,77	0,00	113.228,23	0,00	
							1	1	Memurlar	0,00	937.500,00	0,00	3.750,00	3.750,00	937.500,00	831.771,77	831.771,77	0,00	105.728,23	0,00	
							1	4	Geçici Personel	0,00	7.500,00				7.500,00	0,00	0,00	0,00	7.500,00	0,00	
							2		Sosyal Güvenlik Kurumuna Devlet Primi Giderleri	0,00	130.000,00	0,00	0,00	0,00	130.000,00	107.202,07	107.202,07	0,00	22.797,93	0,00	
							2	1	Memurlar	0,00	130.000,00	0,00	0,00	0,00	130.000,00	107.202,07	107.202,07	0,00	22.797,93	0,00	

KURUMSAL SINIFLANDIRMA				FONKSİYONEL SINIFLANDIRMA	F. T.	EKONOMİK SINIFLAN.	AÇIKLAMA	GEÇEN YILDAN VERİLEN ÖDENEK	BÜTÇE İLE VERİLEN ÖDENEK	EK VE OLAĞAN ÜSTÜ VERİLEN ÖDENEK	AKTARMA İLE EKLENEN (+)	AKTARMA İLE DÜŞÜLEN (-)	NET BÜTÇE ÖDENEĞİ TOPLAMI	BÜTÇE GİDERİ	ÖDENEK BÜTÇE GİDERİ	ÖDENEK ÜSTÜ HARCAMA	İPTAL EDİLEN ÖDENEK	SONRAKİ YILA DEVREDEDEN ÖDENEK
						3	Mal Ve Hizmet Alımları	0,00	329.500,00	0,00	20.000,00	20.000,00	329.500,00	12.395,80	12.395,80	0,00	317.104,20	0,00
						3	2 Tüketime Yönelik Mal Ve Malzeme Alımları	0,00	14.500,00				14.500,00	0,00	0,00	0,00	14.500,00	0,00
						3	3 Yolluklar	0,00	19.000,00	0,00	0,00	0,00	19.000,00	2.578,60	2.578,60	0,00	16.421,40	0,00
						3	4 Görev Giderleri	0,00	4.000,00	0,00	20.000,00	0,00	24.000,00	6.967,20	6.967,20	0,00	17.032,80	0,00
						3	5 Hizmet Alımları	0,00	228.000,00	0,00	0,00	20.000,00	208.000,00	2.850,00	2.850,00	0,00	205.150,00	0,00
						3	6 Temsil Ve Tanıtma Giderleri	0,00	20.000,00				20.000,00	0,00	0,00	0,00	20.000,00	0,00
						3	7 Menkul Mal,Gayrimaddi Hak Alım, Bakım Ve Onarım	0,00	42.000,00				42.000,00	0,00	0,00	0,00	42.000,00	0,00
						3	8 Gayrimenkul Mal Bakım Ve Onarım Giderleri	0,00	1.000,00				1.000,00	0,00	0,00	0,00	1.000,00	0,00
						3	9 Tedavi Ve Cenaze Giderleri	0,00	1.000,00				1.000,00	0,00	0,00	0,00	1.000,00	0,00
						6	Sermaye Giderleri	0,00	172.000,00				172.000,00	0,00	0,00	0,00	172.000,00	0,00
						6	2 Menkul Sermaye Üretim Giderleri	0,00	100.000,00				100.000,00	0,00	0,00	0,00	100.000,00	0,00
						6	3 Gayri Maddi Hak Alımları	0,00	72.000,00				72.000,00	0,00	0,00	0,00	72.000,00	0,00
46	35	34	42				Emlak Ve İstimlak Müdürlüğü	0,00	11.913.000,00	0,00	700.250,00	700.250,00	11.913.000,00	4.232.934,46	4.232.934,46	0,00	7.680.065,54	0,00
				6			İşkan Ve Toplum Refahı Hizmetleri	0,00	11.913.000,00	0,00	700.250,00	700.250,00	11.913.000,00	4.232.934,46	4.232.934,46	0,00	7.680.065,54	0,00
					1		İşkan İşleri Ve Hizmetleri	0,00	11.913.000,00	0,00	700.250,00	700.250,00	11.913.000,00	4.232.934,46	4.232.934,46	0,00	7.680.065,54	0,00
					0		İşkan İşleri Ve Hizmetleri	0,00	11.913.000,00	0,00	700.250,00	700.250,00	11.913.000,00	4.232.934,46	4.232.934,46	0,00	7.680.065,54	0,00
					0		İşkan İşleri Ve Hizmetleri	0,00	11.913.000,00	0,00	700.250,00	700.250,00	11.913.000,00	4.232.934,46	4.232.934,46	0,00	7.680.065,54	0,00
					5		Mahalli İdareler	0,00	11.913.000,00	0,00	700.250,00	700.250,00	11.913.000,00	4.232.934,46	4.232.934,46	0,00	7.680.065,54	0,00
						1	Personel Giderleri	0,00	747.500,00	0,00	250,00	250,00	747.500,00	678.570,52	678.570,52	0,00	68.929,48	0,00
						1	1 Memurlar	0,00	740.000,00	0,00	250,00	250,00	740.000,00	678.570,52	678.570,52	0,00	61.429,48	0,00
						1	4 Geçici Personel	0,00	7.500,00				7.500,00	0,00	0,00	0,00	7.500,00	0,00
						2	Sosyal Güvenlik Kurumuna Devlet Primi Giderleri	0,00	100.500,00	0,00	0,00	0,00	100.500,00	87.350,17	87.350,17	0,00	13.149,83	0,00
						2	1 Memurlar	0,00	100.500,00	0,00	0,00	0,00	100.500,00	87.350,17	87.350,17	0,00	13.149,83	0,00
						3	Mal Ve Hizmet Alımları	0,00	1.005.000,00	0,00	700.000,00	200.000,00	1.505.000,00	853.404,26	853.404,26	0,00	651.595,74	0,00
						3	2 Tüketime Yönelik Mal Ve Malzeme Alımları	0,00	10.500,00				10.500,00	0,00	0,00	0,00	10.500,00	0,00
						3	3 Yolluklar	0,00	17.500,00	0,00	0,00	0,00	17.500,00	355,00	355,00	0,00	17.145,00	0,00
						3	4 Görev Giderleri	0,00	121.000,00	0,00	500.000,00	0,00	621.000,00	305.694,25	305.694,25	0,00	315.305,75	0,00
						3	5 Hizmet Alımları	0,00	829.500,00	0,00	200.000,00	200.000,00	829.500,00	547.355,01	547.355,01	0,00	282.144,99	0,00
						3	6 Temsil Ve Tanıtma Giderleri	0,00	500,00				500,00	0,00	0,00	0,00	500,00	0,00
						3	7 Menkul Mal,Gayrimaddi Hak Alım, Bakım Ve Onarım	0,00	21.000,00				21.000,00	0,00	0,00	0,00	21.000,00	0,00
						3	8 Gayrimenkul Mal Bakım Ve Onarım Giderleri	0,00	4.000,00				4.000,00	0,00	0,00	0,00	4.000,00	0,00
						3	9 Tedavi Ve Cenaze Giderleri	0,00	1.000,00				1.000,00	0,00	0,00	0,00	1.000,00	0,00
						6	Sermaye Giderleri	0,00	10.060.000,00	0,00	0,00	500.000,00	9.560.000,00	2.613.609,51	2.613.609,51	0,00	6.946.390,49	0,00
						6	3 Gayri Maddi Hak Alımları	0,00	60.000,00				60.000,00	0,00	0,00	0,00	60.000,00	0,00
						6	4 Gayrimenkul Alımları Ve Kamulaştırması	0,00	10.000.000,00	0,00	0,00	500.000,00	9.500.000,00	2.613.609,51	2.613.609,51	0,00	6.886.390,49	0,00
46	35	34	43				Sosyal Yardım İşleri Müdürlüğü	262.403,00	5.625.000,00	0,00	1.818.750,00	318.750,00	7.387.403,00	5.862.020,27	5.862.020,27	0,00	1.247.494,73	277.888,00
				10			Sosyal Güvenlik Ve Sosyal Yardımlar Hizmetleri	262.403,00	5.625.000,00	0,00	1.818.750,00	318.750,00	7.387.403,00	5.862.020,27	5.862.020,27	0,00	1.247.494,73	277.888,00
					1		Hastalık Ve Malullük Yardım Hizmetleri	0,00	60.000,00	0,00	0,00	0,00	60.000,00	4.575,00	4.575,00	0,00	55.425,00	0,00
					2		Malullük Yardım Hizmetleri	0,00	60.000,00	0,00	0,00	0,00	60.000,00	4.575,00	4.575,00	0,00	55.425,00	0,00
					5		Engellilerin Erişilebilirliğinin Sağlanması	0,00	60.000,00	0,00	0,00	0,00	60.000,00	4.575,00	4.575,00	0,00	55.425,00	0,00
					5		Mahalli İdareler	0,00	60.000,00	0,00	0,00	0,00	60.000,00	4.575,00	4.575,00	0,00	55.425,00	0,00
					5	3	Mal Ve Hizmet Alımları	0,00	60.000,00	0,00	0,00	0,00	60.000,00	4.575,00	4.575,00	0,00	55.425,00	0,00
					5	3	2 Tüketime Yönelik Mal Ve Malzeme Alımları	0,00	60.000,00	0,00	0,00	0,00	60.000,00	4.575,00	4.575,00	0,00	55.425,00	0,00
46	35	34	43	10	8		Sosyal Güvenlik Ve Sosyal Yardımlara İlişkin	262.403,00	5.565.000,00	0,00	1.818.750,00	318.750,00	7.327.403,00	5.857.445,27	5.857.445,27	0,00	1.192.069,73	277.888,00
					8		Sosyal Güvenlik Ve Sosyal Yardımlara İlişkin	262.403,00	5.565.000,00	0,00	1.818.750,00	318.750,00	7.327.403,00	5.857.445,27	5.857.445,27	0,00	1.192.069,73	277.888,00
					0		Sosyal Güvenlik Ve Sosyal Yardımlara İlişkin	262.403,00	5.565.000,00	0,00	1.818.750,00	318.750,00	7.327.403,00	5.857.445,27	5.857.445,27	0,00	1.192.069,73	277.888,00

KURUMSAL SINIFLANDIRMA				FONKSİYONEL SINIFLANDIRMA				F. T.	EKONOMİK SINIFLAN.	AÇIKLAMA	GEÇEN YILDAN VERİLEN ÖDENEK	BÜTÇE İLE VERİLEN ÖDENEK	EK VE OLAĞAN ÜSTÜ VERİLEN ÖDENEK	AKTARMA İLE EKLENEN (+)	AKTARMA İLE DÜŞÜLEN (-)	NET BÜTÇE ÖDENEĞİ TOPLAMI	BÜTÇE GİDERİ	ÖDENEK BÜTÇE GİDERİ	ÖDENEK ÜSTÜ HARCAMA	İPTAL EDİLEN ÖDENEK	SONRAKİ YILA DEVREDEDEN ÖDENEK
							5		Mahalli İdareler	262.403,00	5.565.000,00	0,00	1.818.750,00	318.750,00	7.327.403,00	5.857.445,27	5.857.445,27	0,00	1.192.069,73	277.888,00	
							1		Personel Giderleri	0,00	716.500,00	0,00	124.750,00	250,00	841.000,00	836.700,03	836.700,03	0,00	4.299,97	0,00	
							1	1	Memurlar	0,00	709.000,00	0,00	115.250,00	250,00	824.000,00	819.943,91	819.943,91	0,00	4.056,09	0,00	
							1	4	Geçici Personel	0,00	7.500,00	0,00	9.500,00	0,00	17.000,00	16.756,12	16.756,12	0,00	243,88	0,00	
							2		Sosyal Güvenlik Kurumuna Devlet Primi Giderleri	0,00	93.000,00	0,00	8.000,00	0,00	101.000,00	97.798,43	97.798,43	0,00	3.201,57	0,00	
							2	1	Memurlar	0,00	93.000,00	0,00	8.000,00	0,00	101.000,00	97.798,43	97.798,43	0,00	3.201,57	0,00	
							3		Mal Ve Hizmet Alımları	0,00	1.952.500,00	0,00	785.000,00	253.500,00	2.484.000,00	1.573.679,65	1.573.679,65	0,00	910.320,35	0,00	
							3	2	Tüketime Yönelik Mal Ve Malzeme Alımları	0,00	706.500,00	0,00	4.500,00	215.000,00	496.000,00	280.981,51	280.981,51	0,00	215.018,49	0,00	
							3	3	Yolluklar	0,00	14.000,00	0,00	0,00	8.000,00	6.000,00	276,75	276,75	0,00	5.723,25	0,00	
							3	4	Görev Giderleri	0,00	4.000,00				4.000,00	0,00	0,00	0,00	4.000,00	0,00	
							3	5	Hizmet Alımları	0,00	19.500,00	0,00	500,00	5.500,00	14.500,00	3.338,07	3.338,07	0,00	11.161,93	0,00	
							3	6	Temsil Ve Tanıtma Giderleri	0,00	1.000.000,00	0,00	700.000,00	0,00	1.700.000,00	1.074.315,44	1.074.315,44	0,00	625.684,56	0,00	
							3	7	Menkul Mal,Gayrimaddi Hak Alım, Bakım Ve Onarım	0,00	203.500,00	0,00	80.000,00	25.000,00	258.500,00	214.767,88	214.767,88	0,00	43.732,12	0,00	
							3	8	Gayrimenkul Mal Bakım Ve Onarım Giderleri	0,00	2.000,00				2.000,00	0,00	0,00	0,00	2.000,00	0,00	
							3	9	Tedavi Ve Cenaze Giderleri	0,00	3.000,00				3.000,00	0,00	0,00	0,00	3.000,00	0,00	
							5		Cari Transferler	262.403,00	2.403.000,00	0,00	839.000,00	3.000,00	3.501.403,00	3.223.385,00	3.223.385,00	0,00	130,00	277.888,00	
							5	4	Hane Halkına Yapılan Transferler	262.403,00	2.403.000,00	0,00	839.000,00	3.000,00	3.501.403,00	3.223.385,00	3.223.385,00	0,00	130,00	277.888,00	
							6		Sermaye Giderleri	0,00	400.000,00	0,00	62.000,00	62.000,00	400.000,00	125.882,16	125.882,16	0,00	274.117,84	0,00	
							6	1	Mamul Mal Alımları	0,00	400.000,00	0,00	62.000,00	62.000,00	400.000,00	125.882,16	125.882,16	0,00	274.117,84	0,00	
46	35	34	44						Veteriner İşleri Müdürlüğü	0,00	2.100.500,00	0,00	431.350,00	180.350,00	2.351.500,00	2.146.248,91	2.146.248,91	0,00	205.251,09	0,00	
							7		Sağlık Hizmetleri	0,00	2.100.500,00	0,00	431.350,00	180.350,00	2.351.500,00	2.146.248,91	2.146.248,91	0,00	205.251,09	0,00	
							9		Sınıflandırmaya Girmeyen Sağlık Hizmetleri	0,00	2.100.500,00	0,00	431.350,00	180.350,00	2.351.500,00	2.146.248,91	2.146.248,91	0,00	205.251,09	0,00	
							9		Sınıflandırmaya Girmeyen Sağlık Hizmetleri	0,00	2.100.500,00	0,00	431.350,00	180.350,00	2.351.500,00	2.146.248,91	2.146.248,91	0,00	205.251,09	0,00	
							0		Sınıflandırmaya Girmeyen Sağlık Hizmetleri	0,00	2.100.500,00	0,00	431.350,00	180.350,00	2.351.500,00	2.146.248,91	2.146.248,91	0,00	205.251,09	0,00	
							5		Mahalli İdareler	0,00	2.100.500,00	0,00	431.350,00	180.350,00	2.351.500,00	2.146.248,91	2.146.248,91	0,00	205.251,09	0,00	
							1		Personel Giderleri	0,00	1.023.500,00	0,00	261.250,00	7.750,00	1.277.000,00	1.273.525,03	1.273.525,03	0,00	3.474,97	0,00	
							1	1	Memurlar	0,00	1.016.000,00	0,00	261.250,00	250,00	1.277.000,00	1.273.525,03	1.273.525,03	0,00	3.474,97	0,00	
							1	4	Geçici Personel	0,00	7.500,00			7.500,00	0,00	0,00	0,00	0,00	0,00	0,00	
							2		Sosyal Güvenlik Kurumuna Devlet Primi Giderleri	0,00	133.000,00	0,00	19.600,00	3.000,00	149.600,00	149.255,94	149.255,94	0,00	344,06	0,00	
							2	1	Memurlar	0,00	133.000,00	0,00	19.600,00	3.000,00	149.600,00	149.255,94	149.255,94	0,00	344,06	0,00	
							3		Mal Ve Hizmet Alımları	0,00	734.000,00	0,00	150.500,00	144.600,00	739.900,00	666.470,94	666.470,94	0,00	73.429,06	0,00	
							3	2	Tüketime Yönelik Mal Ve Malzeme Alımları	0,00	631.500,00	0,00	138.100,00	115.600,00	654.000,00	628.283,96	628.283,96	0,00	25.716,04	0,00	
							3	3	Yolluklar	0,00	19.000,00	0,00	0,00	7.000,00	12.000,00	706,39	706,39	0,00	11.293,61	0,00	
							3	4	Görev Giderleri	0,00	3.000,00				3.000,00	0,00	0,00	0,00	3.000,00	0,00	
							3	5	Hizmet Alımları	0,00	18.500,00	0,00	0,00	0,00	18.500,00	4.094,75	4.094,75	0,00	14.405,25	0,00	
							3	6	Temsil Ve Tanıtma Giderleri	0,00	20.000,00			20.000,00	0,00	0,00	0,00	0,00	0,00	0,00	
							3	7	Menkul Mal,Gayrimaddi Hak Alım, Bakım Ve Onarım	0,00	36.000,00	0,00	12.400,00	2.000,00	46.400,00	33.385,84	33.385,84	0,00	13.014,16	0,00	
							3	8	Gayrimenkul Mal Bakım Ve Onarım Giderleri	0,00	5.000,00				5.000,00	0,00	0,00	0,00	5.000,00	0,00	
							3	9	Tedavi Ve Cenaze Giderleri	0,00	1.000,00				1.000,00	0,00	0,00	0,00	1.000,00	0,00	
							6		Sermaye Giderleri	0,00	210.000,00	0,00	0,00	25.000,00	185.000,00	56.997,00	56.997,00	0,00	128.003,00	0,00	
							6	1	Mamul Mal Alımları	0,00	210.000,00	0,00	0,00	25.000,00	185.000,00	56.997,00	56.997,00	0,00	128.003,00	0,00	
46	35	34	45						Spor İşleri Müdürlüğü	0,00	2.286.500,00	0,00	70.200,00	70.200,00	2.286.500,00	1.664.454,97	1.664.454,97	0,00	622.045,03	0,00	
							8		Dinlenme,Kültür Ve Din Hizmetleri	0,00	2.286.500,00	0,00	70.200,00	70.200,00	2.286.500,00	1.664.454,97	1.664.454,97	0,00	622.045,03	0,00	
							1		Dinlenme Ve Spor Hizmetleri	0,00	2.286.500,00	0,00	70.200,00	70.200,00	2.286.500,00	1.664.454,97	1.664.454,97	0,00	622.045,03	0,00	
							0		Dinlenme Ve Spor Hizmetleri	0,00	2.286.500,00	0,00	70.200,00	70.200,00	2.286.500,00	1.664.454,97	1.664.454,97	0,00	622.045,03	0,00	
							0		Dinlenme Ve Spor Hizmetleri	0,00	2.286.500,00	0,00	70.200,00	70.200,00	2.286.500,00	1.664.454,97	1.664.454,97	0,00	622.045,03	0,00	

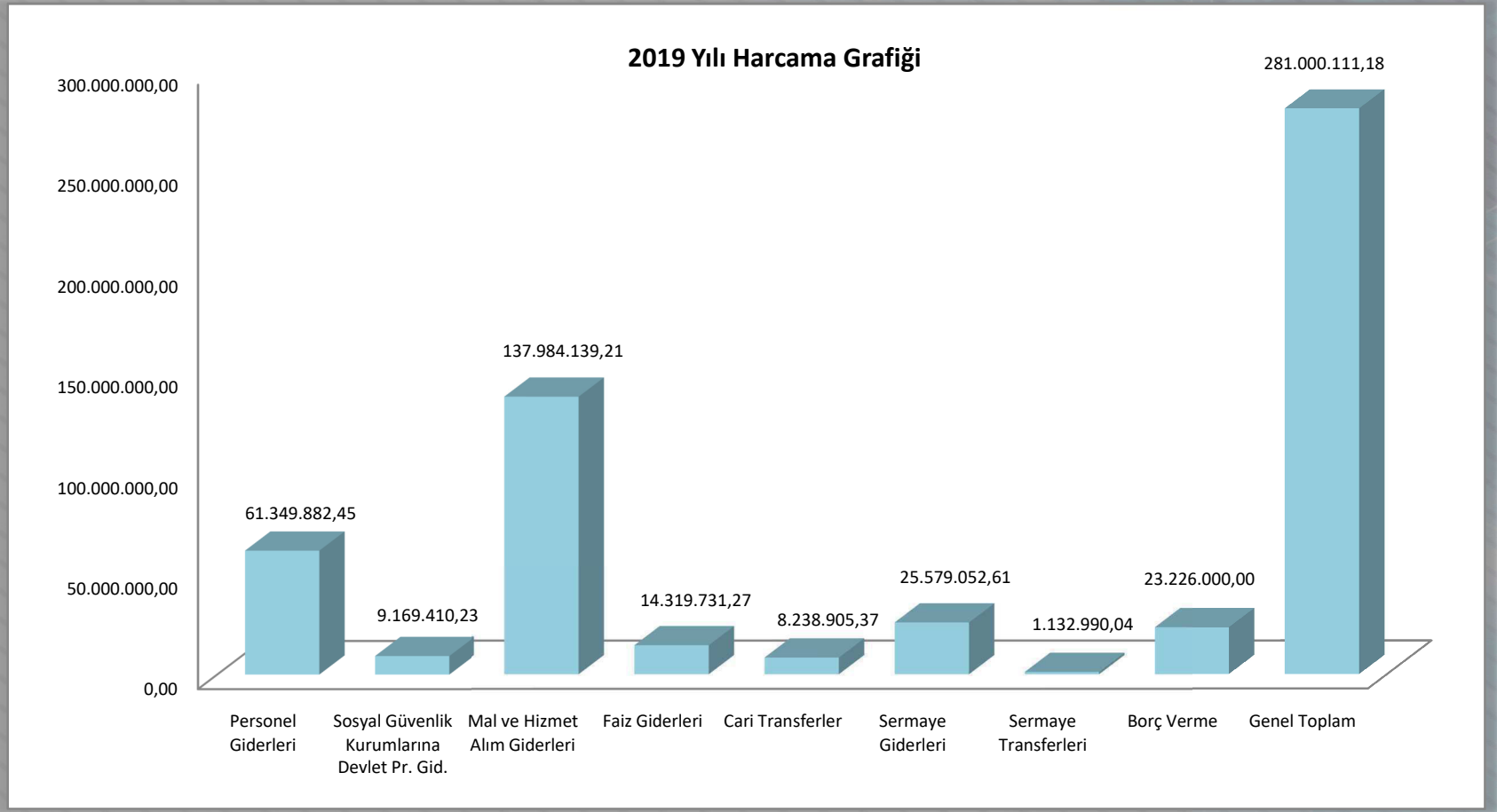
KURUMSAL SINIFLANDIRMA				FONKSİYONEL SINIFLANDIRMA				F. T.	EKONOMİK SINIFLAN.	AÇIKLAMA	GEÇEN YILDAN VERİLEN ÖDENEK	BÜTÇE İLE VERİLEN ÖDENEK	EK VE OLAĞAN ÜSTÜ VERİLEN ÖDENEK	AKTARMA İLE EKLENEN (+)	AKTARMA İLE DÜŞÜLEN (-)	NET BÜTÇE ÖDENEĞİ TOPLAMI	BÜTÇE GİDERİ	ÖDENEK BÜTÇE GİDERİ	ÖDENEK ÜSTÜ HARCAMA	İPTAL EDİLEN ÖDENEK	SONRAKİ YILA DEVREDEDEN ÖDENEK
							5		Mahalli İdareler	0,00	2.286.500,00	0,00	70.200,00	70.200,00	2.286.500,00	1.664.454,97	1.664.454,97	0,00	622.045,03	0,00	
							1		Personel Giderleri	0,00	381.500,00	0,00	100,00	100,00	381.500,00	309.966,29	309.966,29	0,00	71.533,71	0,00	
							1	1	Memurlar	0,00	374.000,00	0,00	100,00	100,00	374.000,00	309.966,29	309.966,29	0,00	64.033,71	0,00	
							1	4	Geçici Personel	0,00	7.500,00				7.500,00	0,00	0,00	0,00	7.500,00	0,00	
							2		Sosyal Güvenlik Kurumuna Devlet Primi Giderleri	0,00	55.500,00	0,00	0,00	0,00	55.500,00	45.357,02	45.357,02	0,00	10.142,98	0,00	
							2	1	Memurlar	0,00	55.500,00	0,00	0,00	0,00	55.500,00	45.357,02	45.357,02	0,00	10.142,98	0,00	
							3		Mal Ve Hizmet Alımları	0,00	1.599.500,00	0,00	60.100,00	70.100,00	1.589.500,00	1.049.131,66	1.049.131,66	0,00	540.368,34	0,00	
							3	2	Tüketime Yönelik Mal Ve Malzeme Alımları	0,00	653.000,00	0,00	60.000,00	70.000,00	643.000,00	315.588,04	315.588,04	0,00	327.411,96	0,00	
							3	3	Yolluklar	0,00	12.500,00	0,00	100,00	100,00	12.500,00	1.586,89	1.586,89	0,00	10.913,11	0,00	
							3	4	Görev Giderleri	0,00	9.000,00				9.000,00	0,00	0,00	0,00	9.000,00	0,00	
							3	5	Hizmet Alımları	0,00	740.000,00	0,00	0,00	0,00	740.000,00	670.637,56	670.637,56	0,00	69.362,44	0,00	
							3	6	Temsil Ve Tanıtma Giderleri	0,00	120.000,00	0,00	0,00	0,00	120.000,00	54.445,20	54.445,20	0,00	65.554,80	0,00	
							3	7	Menkul Mal,Gayrimaddi Hak Alım, Bakım Ve Onarım	0,00	62.000,00	0,00	0,00	0,00	62.000,00	6.873,97	6.873,97	0,00	55.126,03	0,00	
							3	8	Gayrimenkul Mal Bakım Ve Onarım Giderleri	0,00	2.000,00				2.000,00	0,00	0,00	0,00	2.000,00	0,00	
							3	9	Tedavi Ve Cenaze Giderleri	0,00	1.000,00				1.000,00	0,00	0,00	0,00	1.000,00	0,00	
							5		Cari Transferler	0,00	250.000,00	0,00	10.000,00	0,00	260.000,00	260.000,00	260.000,00	0,00	0,00	0,00	
							5	3	Kar Amacı Gütmeyen Kuruluşlara Yapılan Transferler	0,00	250.000,00	0,00	10.000,00	0,00	260.000,00	260.000,00	260.000,00	0,00	0,00	0,00	
46	35	34	46						Çevre Koruma Ve Kontrol Müdürlüğü	0,00	290.500,00	0,00	254.950,00	950,00	544.500,00	381.593,81	381.593,81	0,00	162.906,19	0,00	
							5		Çevre Koruma Hizmetleri	0,00	290.500,00	0,00	254.950,00	950,00	544.500,00	381.593,81	381.593,81	0,00	162.906,19	0,00	
							8		Çevre Korumaya İlişkin Araştırma Ve Geliştirme	0,00	290.500,00	0,00	254.950,00	950,00	544.500,00	381.593,81	381.593,81	0,00	162.906,19	0,00	
							8		Çevre Korumaya İlişkin Araştırma Ve Geliştirme	0,00	290.500,00	0,00	254.950,00	950,00	544.500,00	381.593,81	381.593,81	0,00	162.906,19	0,00	
							0		Çevre Korumaya İlişkin Araştırma Ve Geliştirme	0,00	290.500,00	0,00	254.950,00	950,00	544.500,00	381.593,81	381.593,81	0,00	162.906,19	0,00	
							5		Mahalli İdareler	0,00	290.500,00	0,00	254.950,00	950,00	544.500,00	381.593,81	381.593,81	0,00	162.906,19	0,00	
							1		Personel Giderleri	0,00	102.000,00	0,00	221.250,00	250,00	323.000,00	308.808,69	308.808,69	0,00	14.191,31	0,00	
							1	1	Memurlar	0,00	94.500,00	0,00	221.250,00	250,00	315.500,00	308.808,69	308.808,69	0,00	6.691,31	0,00	
							1	4	Geçici Personel	0,00	7.500,00				7.500,00	0,00	0,00	0,00	7.500,00	0,00	
							2		Sosyal Güvenlik Kurumuna Devlet Primi Giderleri	0,00	10.000,00	0,00	33.000,00	0,00	43.000,00	41.096,09	41.096,09	0,00	1.903,91	0,00	
							2	1	Memurlar	0,00	10.000,00	0,00	33.000,00	0,00	43.000,00	41.096,09	41.096,09	0,00	1.903,91	0,00	
							3		Mal Ve Hizmet Alımları	0,00	98.500,00	0,00	700,00	700,00	98.500,00	2.779,03	2.779,03	0,00	95.720,97	0,00	
							3	2	Tüketime Yönelik Mal Ve Malzeme Alımları	0,00	16.000,00				16.000,00	0,00	0,00	0,00	16.000,00	0,00	
							3	3	Yolluklar	0,00	16.000,00	0,00	0,00	0,00	16.000,00	1.599,03	1.599,03	0,00	14.400,97	0,00	
							3	4	Görev Giderleri	0,00	1.000,00				1.000,00	0,00	0,00	0,00	1.000,00	0,00	
							3	5	Hizmet Alımları	0,00	19.500,00			700,00	18.800,00	0,00	0,00	0,00	18.800,00	0,00	
							3	6	Temsil Ve Tanıtma Giderleri	0,00	500,00				500,00	0,00	0,00	0,00	500,00	0,00	
							3	7	Menkul Mal,Gayrimaddi Hak Alım, Bakım Ve Onarım	0,00	42.500,00	0,00	700,00	0,00	43.200,00	1.180,00	1.180,00	0,00	42.020,00	0,00	
							3	8	Gayrimenkul Mal Bakım Ve Onarım Giderleri	0,00	2.000,00				2.000,00	0,00	0,00	0,00	2.000,00	0,00	
							3	9	Tedavi Ve Cenaze Giderleri	0,00	1.000,00				1.000,00	0,00	0,00	0,00	1.000,00	0,00	
							6		Sermaye Giderleri	0,00	80.000,00	0,00	0,00	0,00	80.000,00	28.910,00	28.910,00	0,00	51.090,00	0,00	
							6	1	Mamul Mal Alımları	0,00	80.000,00	0,00	0,00	0,00	80.000,00	28.910,00	28.910,00	0,00	51.090,00	0,00	
46	35	34	47						Strateji Geliştirme Müdürlüğü	0,00	616.750,00	0,00	5.500,00	5.500,00	616.750,00	553.786,86	553.786,86	0,00	62.963,14	0,00	
							1		Genel Kamu Hizmetleri	0,00	616.750,00	0,00	5.500,00	5.500,00	616.750,00	553.786,86	553.786,86	0,00	62.963,14	0,00	
							3		Genel Hizmetler	0,00	616.750,00	0,00	5.500,00	5.500,00	616.750,00	553.786,86	553.786,86	0,00	62.963,14	0,00	
							2		Genel Planlama Ve İstatistik Hizmetleri	0,00	616.750,00	0,00	5.500,00	5.500,00	616.750,00	553.786,86	553.786,86	0,00	62.963,14	0,00	
							0		Genel Planlama Ve İstatistik Hizmetleri	0,00	616.750,00	0,00	5.500,00	5.500,00	616.750,00	553.786,86	553.786,86	0,00	62.963,14	0,00	
							5		Mahalli İdareler	0,00	616.750,00	0,00	5.500,00	5.500,00	616.750,00	553.786,86	553.786,86	0,00	62.963,14	0,00	
							1		Personel Giderleri	0,00	453.750,00	0,00	2.750,00	2.750,00	453.750,00	431.210,36	431.210,36	0,00	22.539,64	0,00	

KURUMSAL SINIFLANDIRMA				FONKSİYONEL SINIFLANDIRMA				F. T.	EKONOMİK SINIFLAN.	AÇIKLAMA	GEÇEN YILDAN VERİLEN ÖDENEK	BÜTÇE İLE VERİLEN ÖDENEK	EK VE OLAĞAN ÜSTÜ VERİLEN ÖDENEK	AKTARMA İLE EKLENEN (+)	AKTARMA İLE DÜŞÜLEN (-)	NET BÜTÇE ÖDENEĞİ TOPLAMI	BÜTÇE GİDERİ	ÖDENEN BÜTÇE GİDERİ	ÖDENEK ÜSTÜ HARCAMA	İPTAL EDİLEN ÖDENEK	SONRAKİ YILA DEVREDEDEN ÖDENEK
							1	1	Memurlar	0,00	446.250,00	0,00	2.750,00	2.750,00	446.250,00	431.210,36	431.210,36	0,00	15.039,64	0,00	
							1	4	Geçici Personel	0,00	7.500,00				7.500,00	0,00	0,00	0,00	7.500,00	0,00	
							2		Sosyal Güvenlik Kurumuna Devlet Primi Giderleri	0,00	41.500,00	0,00	2.000,00	0,00	43.500,00	42.509,90	42.509,90	0,00	990,10	0,00	
							2	1	Memurlar	0,00	41.500,00	0,00	2.000,00	0,00	43.500,00	42.509,90	42.509,90	0,00	990,10	0,00	
							3		Mal Ve Hizmet Alımları	0,00	121.500,00	0,00	750,00	2.750,00	119.500,00	80.066,60	80.066,60	0,00	39.433,40	0,00	
							3	2	Tüketime Yönelik Mal Ve Malzeme Alımları	0,00	12.500,00	0,00	600,00	600,00	12.500,00	10.531,50	10.531,50	0,00	1.968,50	0,00	
							3	3	Yolluklar	0,00	14.500,00	0,00	0,00	2.000,00	12.500,00	570,00	570,00	0,00	11.930,00	0,00	
							3	4	Görev Giderleri	0,00	500,00				500,00	0,00	0,00	0,00	500,00	0,00	
							3	5	Hizmet Alımları	0,00	79.000,00	0,00	0,00	0,00	79.000,00	67.850,00	67.850,00	0,00	11.150,00	0,00	
							3	6	Temsil Ve Tanıtma Giderleri	0,00	500,00				500,00	0,00	0,00	0,00	500,00	0,00	
							3	7	Menkul Mal,Gayrimaddi Hak Alım, Bakım Ve Onarım	0,00	13.000,00	0,00	150,00	150,00	13.000,00	1.115,10	1.115,10	0,00	11.884,90	0,00	
							3	8	Gayrimenkul Mal Bakım Ve Onarım Giderleri	0,00	500,00				500,00	0,00	0,00	0,00	500,00	0,00	
							3	9	Tedavi Ve Cenaze Giderleri	0,00	1.000,00				1.000,00	0,00	0,00	0,00	1.000,00	0,00	
46	35	34	48						Muhtarlık İşleri Müdürlüğü	0,00	366.000,00	0,00	152.500,00	42.500,00	476.000,00	414.355,41	414.355,41	0,00	61.644,59	0,00	
				1					Genel Kamu Hizmetleri	0,00	366.000,00	0,00	152.500,00	42.500,00	476.000,00	414.355,41	414.355,41	0,00	61.644,59	0,00	
					3				Genel Hizmetler	0,00	366.000,00	0,00	152.500,00	42.500,00	476.000,00	414.355,41	414.355,41	0,00	61.644,59	0,00	
						9			Diğer Genel Hizmetler	0,00	366.000,00	0,00	152.500,00	42.500,00	476.000,00	414.355,41	414.355,41	0,00	61.644,59	0,00	
						0			Diğer Genel Hizmetler	0,00	366.000,00	0,00	152.500,00	42.500,00	476.000,00	414.355,41	414.355,41	0,00	61.644,59	0,00	
						5			Mahalli İdareler	0,00	366.000,00	0,00	152.500,00	42.500,00	476.000,00	414.355,41	414.355,41	0,00	61.644,59	0,00	
							1		Personel Giderleri	0,00	216.000,00	0,00	125.000,00	15.000,00	326.000,00	323.256,01	323.256,01	0,00	2.743,99	0,00	
							1	1	Memurlar	0,00	208.000,00	0,00	125.000,00	7.500,00	325.500,00	323.256,01	323.256,01	0,00	2.243,99	0,00	
							1	4	Geçici Personel	0,00	7.500,00			7.500,00	0,00	0,00	0,00	0,00		0,00	
							1	5	Diğer Personel	0,00	500,00				500,00	0,00	0,00	0,00	500,00	0,00	
							2		Sosyal Güvenlik Kurumuna Devlet Primi Giderleri	0,00	30.000,00	0,00	15.500,00	0,00	45.500,00	45.307,77	45.307,77	0,00	192,23	0,00	
							2	1	Memurlar	0,00	30.000,00	0,00	15.500,00	0,00	45.500,00	45.307,77	45.307,77	0,00	192,23	0,00	
							3		Mal Ve Hizmet Alımları	0,00	120.000,00	0,00	12.000,00	27.500,00	104.500,00	45.791,63	45.791,63	0,00	58.708,37	0,00	
							3	2	Tüketime Yönelik Mal Ve Malzeme Alımları	0,00	4.500,00			500,00	4.000,00	0,00	0,00	0,00	4.000,00	0,00	
							3	3	Yolluklar	0,00	10.500,00			10.500,00	0,00	0,00	0,00	0,00		0,00	
							3	4	Görev Giderleri	0,00	500,00				500,00	0,00	0,00	0,00	500,00	0,00	
							3	5	Hizmet Alımları	0,00	6.000,00			3.000,00	3.000,00	0,00	0,00	0,00	3.000,00	0,00	
							3	6	Temsil Ve Tanıtma Giderleri	0,00	60.000,00	0,00	0,00	0,00	60.000,00	15.651,02	15.651,02	0,00	44.348,98	0,00	
							3	7	Menkul Mal,Gayrimaddi Hak Alım, Bakım Ve Onarım	0,00	36.500,00	0,00	12.000,00	12.500,00	36.000,00	30.140,61	30.140,61	0,00	5.859,39	0,00	
							3	8	Gayrimenkul Mal Bakım Ve Onarım Giderleri	0,00	1.000,00				1.000,00	0,00	0,00	0,00	1.000,00	0,00	
							3	9	Tedavi Ve Cenaze Giderleri	0,00	1.000,00			1.000,00	0,00	0,00	0,00	0,00		0,00	

**2019 YILI GİDER BÜTÇESİ EKONOMİK SINIFLANDIRMASININ
2. DÜZEYİNE GÖRE GERÇEKLEŞMELERİ**

HESAP KODU		BÜTÇE GİDERİ	2019 YILI BAŞLANGIÇ ÖDENEĞİ	2019 YILI NET ÖDENEK	2019 YILI HARCAMA
I	II				
1		Personel Giderleri	61.897.000,00	65.312.000,00	61.349.882,45
1	1	Memurlar	37.328.500,00	39.399.000,00	37.330.015,92
1	2	Sözleşmeli Personel	4.468.500,00	5.518.500,00	5.288.691,17
1	3	İşçiler	18.575.500,00	18.696.500,00	17.362.134,89
1	4	Geçici Personel	233.000,00	202.500,00	36.931,45
1	5	Diğer Personel	1.291.500,00	1.495.500,00	1.332.109,02
2		Sosyal Güvenlik Kurumuna Devlet Primi Giderleri	9.490.000,00	9.870.000,00	9.169.410,23
2	1	Memurlar	5.044.000,00	5.258.000,00	4.890.384,88
2	2	Sözleşmeli Personel	778.000,00	938.000,00	891.818,76
2	3	İşçiler	3.668.000,00	3.674.000,00	3.387.206,59
3		Mal Ve Hizmet Alımları	159.829.500,00	151.336.000,00	137.984.139,21
3	1	Üretime Yönelik Mal Ve Malzeme Alımları	751.000,00	751.000,00	355.700,91
3	2	Tüketime Yönelik Mal Ve Malzeme Alımları	18.135.500,00	18.186.800,00	13.852.108,55
3	3	Yolluklar	560.500,00	424.500,00	76.094,48
3	4	Görev Giderleri	1.419.000,00	1.818.000,00	984.889,64
3	5	Hizmet Alımları	132.847.000,00	122.096.900,00	117.142.885,83
3	6	Temsil Ve Tanıtma Giderleri	2.723.000,00	3.696.000,00	2.577.880,30
3	7	Menkul Mal, Gayrimaddi Hak Alım, Bakım ve Onarım Giderleri	2.771.000,00	3.409.300,00	2.252.595,78
3	8	Gayrimenkul Mal Bakım ve Onarım Giderleri	586.500,00	919.500,00	741.983,72
3	9	Tedavi Ve Cenaze Giderleri	36.000,00	34.000,00	0,00
4		Faiz Giderleri	8.251.000,00	14.976.000,00	14.319.731,27
4	2	Diğer İç Borç Faiz Giderleri	8.251.000,00	14.976.000,00	14.319.731,27
5		Cari Transferler	7.757.000,00	8.770.403,00	8.238.905,37
5	1	Görev Zararları	1.500.000,00	1.615.000,00	1.611.967,56
5	3	Kar Amacı Gütmeyen Kuruluşlara Yapılan Transferler	951.000,00	896.000,00	744.111,79
5	4	Hane Halkına Yapılan Transferler	2.406.000,00	3.504.403,00	3.223.763,00
5	8	Gelirlerden Ayrılan Paylar	2.900.000,00	2.755.000,00	2.659.063,02
6		Sermaye Giderleri	59.232.500,00	58.444.000,00	25.579.052,61
6	1	Mamul Mal Alımları	5.294.000,00	5.844.000,00	1.644.285,98

HESAP KODU		BÜTÇE GİDERİ	2019 YILI BAŞLANGIÇ ÖDENEĞİ	2019 YILI NET ÖDENEK	2019 YILI HARCAMA
I	II				
6	2	Menkul Sermaye Üretim Giderleri	2.643.000,00	2.643.000,00	1.355.648,50
6	3	Gayri Maddi Hak Alımları	779.000,00	782.000,00	295.750,60
6	4	Gayrimenkul Alımları ve Kamulaştırması	10.000.000,00	9.500.000,00	2.613.609,51
6	5	Gayrimenkul Sermaye Üretim Giderleri	33.270.000,00	30.255.000,00	14.153.396,28
6	6	Menkul Malların Büyük Onarım Giderleri	683.000,00	683.000,00	105.905,00
6	7	Gayrimenkul Büyük Onarım Giderleri	6.563.500,00	8.737.000,00	5.410.456,74
7		Sermaye Transferleri	1.278.000,00	1.278.000,00	1.132.990,04
7	1	Yurtiçi Sermaye Transferleri (Teşekküllere Yap. Öz Sermaye Öd. Dış)	1.278.000,00	1.278.000,00	1.132.990,04
8		Borç Verme	8.515.000,00	23.229.000,00	23.226.000,00
8	1	Yurtiçi Borç Verme	8.515.000,00	23.229.000,00	23.226.000,00
9		Yedek Ödenekler	16.750.000,00	47.000,00	0,00
9	1	Personel Yedek Ödeneği	750.000,00	0,00	0,00
9	6	Yedek Ödenek	16.000.000,00	47.000,00	0,00
GENEL TOPLAM:			333.000.000,00	333.262.403,00	281.000.111,18





2019 YILI GELİR KESİN HESABI

BÜTÇE GELİR KESİN HESAP CETVELİ

KURUMUN ADI: KARABAĞLAR BELEDİYESİ

BÜTÇE YILI: 2019

GELİRİN KODU				AÇIKLAMA	BÜTÇE İLE TAHMİN EDİLEN	DEVREDEDEN GELİR TAHAKKUKU	2019 YILI TAHAKKUKU	TOPLAM TAHAKKUK	2019 YILI TAHSİLATI	TAHSİLATTAN RED VE İADELER (-)	2019 YILI NET TAHSİLAT	GELECEK YILA DEVREDEDEN TAHAKKUK	TAHSİL ORANI (%)
1				Vergi Gelirleri	97.114.000,00	32.701.163,88	69.073.509,88	101.774.673,76	60.017.820,88	3.164.514,13	56.853.306,75	41.756.852,88	55,86
1	2			Mülkiyet Üzerinden Alınan Vergiler	64.503.000,00	27.702.993,59	50.381.154,71	78.084.148,30	42.908.079,25	3.080.728,57	39.827.350,68	35.176.069,05	51,01
1	2	9		Mülkiyet Üzerinden Alınan Diğer Vergiler	64.503.000,00	27.702.993,59	50.381.154,71	78.084.148,30	42.908.079,25	3.080.728,57	39.827.350,68	35.176.069,05	51,01
1	2	9	51	Bina Vergisi	54.000.000,00	19.064.930,68	42.837.474,11	61.902.404,79	36.745.867,89	2.143.278,99	34.602.588,90	25.156.536,90	55,90
1	2	9	52	Arsa Vergisi	8.000.000,00	4.169.926,69	5.683.349,84	9.853.276,53	4.832.357,71	826.202,93	4.006.154,78	5.020.918,82	40,66
1	2	9	53	Arazi Vergisi	3.000,00	308,88	1.063,45	1.372,33	200,64	3,91	196,73	1.171,69	14,34
1	2	9	54	Çevre Temizlik Vergisi	2.500.000,00	4.467.827,34	1.859.267,31	6.327.094,65	1.329.653,01	111.242,74	1.218.410,27	4.997.441,64	19,26
1	3			Dahilde Alınan Mal Ve Hizmet Vergileri	16.450.000,00	2.365.315,33	13.135.871,06	15.501.186,39	12.922.984,02	22.710,96	12.900.273,06	2.578.202,37	83,22
1	3	2		Özel Tüketim Vergisi	12.200.000,00	52,60	10.486.176,19	10.486.228,79	10.486.176,19	0,00	10.486.176,19	52,60	100,00
1	3	2	51	Haberleşme Vergisi	200.000,00	52,60	217.254,79	217.307,39	217.254,79	0,00	217.254,79	52,60	99,98
1	3	2	52	Elektrik Ve Havagazı Tüketim Vergisi	12.000.000,00	0,00	10.268.921,40	10.268.921,40	10.268.921,40	0,00	10.268.921,40	0,00	100,00
1	3	9		Dahilde Alınan Diğer Mal Ve Hizmet Vergileri	4.250.000,00	2.365.262,73	2.649.694,87	5.014.957,60	2.436.807,83	22.710,96	2.414.096,87	2.578.149,77	48,14
1	3	9	51	Eğlence Vergisi	2.500.000,00	299.466,37	1.903.722,55	2.203.188,92	1.868.009,77	0,00	1.868.009,77	335.179,15	84,79
1	3	9	53	İlan Ve Reklam Vergisi	1.750.000,00	2.065.796,36	745.972,32	2.811.768,68	568.798,06	22.710,96	546.087,10	2.242.970,62	19,42
1	6			Harçlar	16.151.000,00	2.632.854,96	5.552.169,11	8.185.024,07	4.182.442,61	61.074,60	4.121.368,01	4.002.581,46	50,35
1	6	9		Diğer Harçlar	16.151.000,00	2.632.854,96	5.552.169,11	8.185.024,07	4.182.442,61	61.074,60	4.121.368,01	4.002.581,46	50,35
1	6	9	51	Bina İnşaat Harcı	500.000,00	0,00	104.016,22	104.016,22	104.016,22	0,00	104.016,22	0,00	100,00
1	6	9	53	İşgal Harcı	3.500.000,00	2.632.854,96	4.136.503,39	6.769.358,35	2.766.776,89	30.938,39	2.735.838,50	4.002.581,46	40,42
1	6	9	54	İşyeri Açma İzni Harcı	600.000,00	0,00	135.071,00	135.071,00	135.071,00	1.408,00	133.663,00	0,00	98,96
1	6	9	57	Tatil Günlerinde Çalışma Ruhsatı Harcı	1.000,00	0,00	0,00	0,00	0,00	0,00	0,00	0,00	0,00
1	6	9	58	Tellallık Harcı	450.000,00	0,00	236.725,75	236.725,75	236.725,75	13.072,75	223.653,00	0,00	94,48
1	6	9	60	Yapı Kullanma İzni Harcı	100.000,00	0,00	21.324,04	21.324,04	21.324,04	12,96	21.311,08	0,00	99,94
1	6	9	99	Diğer Harçlar	11.000.000,00	0,00	918.528,71	918.528,71	918.528,71	15.642,50	902.886,21	0,00	98,30
1	9			Başka Yerde Sınıflandırılmayan Vergiler	10.000,00	0,00	4.315,00	4.315,00	4.315,00	0,00	4.315,00	0,00	100,00
1	9	9		Başka Yerde Sınıflandırılmayan Diğer Vergiler	10.000,00	0,00	4.315,00	4.315,00	4.315,00	0,00	4.315,00	0,00	100,00
1	9	9	99	Başka Yerde Sınıflandırılmayan Diğer Vergiler	10.000,00	0,00	4.315,00	4.315,00	4.315,00	0,00	4.315,00	0,00	100,00
3				Teşebbüs Ve Mülkiyet Gelirleri	6.494.000,00	4.886.113,07	9.447.539,03	14.333.652,10	14.022.477,74	262.570,12	13.759.907,62	311.174,36	96,00
3	1			Mal Ve Hizmet Satış Gelirleri	2.097.000,00	102.974,92	7.101.697,88	7.204.672,80	7.131.482,80	14.403,17	7.117.079,63	73.190,00	98,78
3	1	1		Mal Satış Gelirleri	52.000,00	0,00	400,00	400,00	400,00	0,00	400,00	0,00	100,00
3	1	1	1	Şartname, Basılı Evrak, Form Satış Gelirleri	50.000,00	0,00	400,00	400,00	400,00	0,00	400,00	0,00	100,00
3	1	1	2	Kitap,Yayın Vb. Satış Gelirleri	1.000,00	0,00	0,00	0,00	0,00	0,00	0,00	0,00	0,00
3	1	1	99	Diğer Mal Satış Gelirleri	1.000,00	0,00	0,00	0,00	0,00	0,00	0,00	0,00	0,00
3	1	2		Hizmet Gelirleri	2.045.000,00	102.974,92	7.101.297,88	7.204.272,80	7.131.082,80	14.403,17	7.116.679,63	73.190,00	98,78
3	1	2	10	Sportif Faaliyet Gelirleri	10.000,00	0,00	0,00	0,00	0,00	0,00	0,00	0,00	0,00
3	1	2	39	İhale İlan Yayın Geliri	1.000,00	0,00	0,00	0,00	0,00	0,00	0,00	0,00	0,00
3	1	2	51	Çevre Ve Esenlik Hizmetlerine İlişkin Gelirler	10.000,00	0,00	84.664,00	84.664,00	84.664,00	0,00	84.664,00	0,00	100,00
3	1	2	52	Doğalgaz Hizmetlerine İlişkin Gelirler	1.000,00	0,00	0,00	0,00	0,00	0,00	0,00	0,00	0,00
3	1	2	54	Ekonomik Hizmetlere İlişkin Gelirler	1.000,00	0,00	0,00	0,00	0,00	0,00	0,00	0,00	0,00

GELİRİN KODU				AÇIKLAMA	BÜTÇE İLE TAHMİN EDİLEN	DEVREDEN GELİR TAHAKKUKU	2019 YILI TAHAKKUKU	TOPLAM TAHAKKUK	2019 YILI TAHSİLATI	TAHSİLATTA RED VE İADELER (-)	2019 YILI NET TAHSİLAT	GELECEK YILA DEVREDEN TAHAKKUK	TAHSİL ORANI (%)
3	1	2	55	Kültürel Hizmetlere İlişkin Gelirler	1.000,00	0,00	0,00	0,00	0,00	0,00	0,00	0,00	0,00
3	1	2	56	Sağlık Hizmetlerine İlişkin Gelirler	1.000,00	0,00	0,00	0,00	0,00	0,00	0,00	0,00	0,00
3	1	2	57	Sosyal Hizmetlere İlişkin Gelirler	500.000,00	0,00	183.462,85	183.462,85	183.462,85	3.686,48	179.776,37	0,00	97,99
3	1	2	60	Tarımsal Hizmetlere İlişkin Gelirler	20.000,00	0,00	13.975,00	13.975,00	13.975,00	0,00	13.975,00	0,00	100,00
3	1	2	99	Diğer Hizmet Gelirleri	1.500.000,00	102.974,92	6.819.196,03	6.922.170,95	6.848.980,95	10.716,69	6.838.264,26	73.190,00	98,79
3	4			Kurumlar Hasılatı	198.000,00	0,00	0,00	0,00	0,00	0,00	0,00	0,00	0,00
3	4	5		Mahalli İdareler Kurumlar Hasılatı	188.000,00	0,00	0,00	0,00	0,00	0,00	0,00	0,00	0,00
3	4	5	51	Çevre Ve Esenlik Hizmetlerine İlişkin Kurumlar Hasılatı	80.000,00	0,00	0,00	0,00	0,00	0,00	0,00	0,00	0,00
3	4	5	54	Ekonomik Hizmetlere İlişkin Kurumlar Hasılatı	78.000,00	0,00	0,00	0,00	0,00	0,00	0,00	0,00	0,00
3	4	5	55	Kültürel Hizmetlere İlişkin Kurumlar Hasılatı	10.000,00	0,00	0,00	0,00	0,00	0,00	0,00	0,00	0,00
3	4	5	57	Sosyal Hizmetlere İlişkin Kurumlar Hasılatı	20.000,00	0,00	0,00	0,00	0,00	0,00	0,00	0,00	0,00
3	4	9		Diğer Kurumlar Hasılatı	10.000,00	0,00	0,00	0,00	0,00	0,00	0,00	0,00	0,00
3	4	9	99	Diğer Kurumlar Hasılatı	10.000,00	0,00	0,00	0,00	0,00	0,00	0,00	0,00	0,00
3	5			Kurumlar Karları	130.000,00	0,00	0,00	0,00	0,00	0,00	0,00	0,00	0,00
3	5	5		Mahalli İdareler	120.000,00	0,00	0,00	0,00	0,00	0,00	0,00	0,00	0,00
3	5	5	51	Çevre Ve Esenlik Hizmetlerine İlişkin Kurumların Karları	50.000,00	0,00	0,00	0,00	0,00	0,00	0,00	0,00	0,00
3	5	5	54	Ekonomik Hizmetlere İlişkin Kurumların Karları	50.000,00	0,00	0,00	0,00	0,00	0,00	0,00	0,00	0,00
3	5	5	55	Kültürel Hizmetlere İlişkin Kurumların Karları	10.000,00	0,00	0,00	0,00	0,00	0,00	0,00	0,00	0,00
3	5	5	57	Sosyal Hizmetlere İlişkin Kurumların Karları	10.000,00	0,00	0,00	0,00	0,00	0,00	0,00	0,00	0,00
3	5	9		Diğer Kurumlar Karları	10.000,00	0,00	0,00	0,00	0,00	0,00	0,00	0,00	0,00
3	5	9	99	Diğer Kurumlar Karları	10.000,00	0,00	0,00	0,00	0,00	0,00	0,00	0,00	0,00
3	6			Kira Gelirleri	4.068.000,00	4.783.138,15	2.344.680,42	7.127.818,57	6.889.834,21	248.166,95	6.641.667,26	237.984,36	93,18
3	6	1		Taşınmaz Kiraları	4.067.000,00	4.783.138,15	2.344.680,42	7.127.818,57	6.889.834,21	248.166,95	6.641.667,26	237.984,36	93,18
3	6	1	1	Lojman Kira Gelirleri	65.000,00	0,00	0,00	0,00	0,00	0,00	0,00	0,00	0,00
3	6	1	2	Ecrimisil Gelirleri	1.500.000,00	2.742.284,28	1.514.910,22	4.257.194,50	4.019.210,14	237.941,98	3.781.268,16	237.984,36	88,82
3	6	1	4	Spor Tesisi Kira Gelirleri	1.000,00	0,00	2.040,00	2.040,00	2.040,00	0,00	2.040,00	0,00	100,00
3	6	1	5	Kültür Amaçlı Tesis Kira Gelirleri	1.000,00	0,00	0,00	0,00	0,00	0,00	0,00	0,00	0,00
3	6	1	99	Diğer Taşınmaz Kira Gelirleri	2.500.000,00	2.040.853,87	827.730,20	2.868.584,07	2.868.584,07	10.224,97	2.858.359,10	0,00	99,64
3	6	2		Taşınır Kiraları	1.000,00	0,00	0,00	0,00	0,00	0,00	0,00	0,00	0,00
3	6	2	1	Taşınır Kira Gelirleri	1.000,00	0,00	0,00	0,00	0,00	0,00	0,00	0,00	0,00
3	9			Diğer Teşebbüs Ve Mülkiyet Gelirleri	1.000,00	0,00	1.160,73	1.160,73	1.160,73	0,00	1.160,73	0,00	100,00
3	9	9		Diğer Gelirler	1.000,00	0,00	1.160,73	1.160,73	1.160,73	0,00	1.160,73	0,00	100,00
3	9	9	99	Diğer Çeşitli Teşebbüs Ve Mülkiyet Gelirleri	1.000,00	0,00	1.160,73	1.160,73	1.160,73	0,00	1.160,73	0,00	100,00
4				Alman Bağış Ve Yardımlar İle Özel Gelirler	15.029.000,00	0,00	2.057.333,51	2.057.333,51	2.057.333,51	0,00	2.057.333,51	0,00	100,00
4	2			Merkezi Yönetim Bütçesine Dahil İdarelerden Alınan Bağış Ve Yardımlar	7.000,00	0,00	0,00	0,00	0,00	0,00	0,00	0,00	0,00
4	2	1		Cari	3.000,00	0,00	0,00	0,00	0,00	0,00	0,00	0,00	0,00
4	2	1	1	Hazine Yardımı	1.000,00	0,00	0,00	0,00	0,00	0,00	0,00	0,00	0,00
4	2	1	51	Muhtar Ödenekleri İçin Genel Bütçeden Alınan	1.000,00	0,00	0,00	0,00	0,00	0,00	0,00	0,00	0,00
4	2	1	99	Cari Nitelikli Diğer İşler İçin Genel Bütçeden Alınan	1.000,00	0,00	0,00	0,00	0,00	0,00	0,00	0,00	0,00
4	2	2		Sermaye	4.000,00	0,00	0,00	0,00	0,00	0,00	0,00	0,00	0,00
4	2	2	1	Hazine Yardımı	1.000,00	0,00	0,00	0,00	0,00	0,00	0,00	0,00	0,00
4	2	2	51	Alt Yapı Hizmetleri İçin Genel Bütçeden Alınan	1.000,00	0,00	0,00	0,00	0,00	0,00	0,00	0,00	0,00
4	2	2	52	Eğitim Hizmetleri İçin Genel Bütçeden Alınan	1.000,00	0,00	0,00	0,00	0,00	0,00	0,00	0,00	0,00

GELİRİN KODU				AÇIKLAMA	BÜTÇE İLE TAHMİN EDİLEN	DEVREDEN GELİR TAHAKKUKU	2019 YILI TAHAKKUKU	TOPLAM TAHAKKUK	2019 YILI TAHSİLATI	TAHSİLATTA RED VE İADELER (-)	2019 YILI NET TAHSİLAT	GELECEK YILA DEVREDEN TAHAKKUK	TAHSİL ORANI (%)
4	2	2	99	Sermaye Nitelikli Diğer İşler İçin Genel Bütçeden Alınan	1.000,00	0,00	0,00	0,00	0,00	0,00	0,00	0,00	0,00
4	3			Diğer İdarelerden Alınan Bağış Ve Yardımlar	6.000,00	0,00	0,00	0,00	0,00	0,00	0,00	0,00	0,00
4	3	1		Cari	3.000,00	0,00	0,00	0,00	0,00	0,00	0,00	0,00	0,00
4	3	1	1	Sosyal Güvenlik Kurumlarından Alınan Bağış Ve Yardımlar	1.000,00	0,00	0,00	0,00	0,00	0,00	0,00	0,00	0,00
4	3	1	2	Mahalli İdarelerden Alınan Bağış Ve Yardımlar	1.000,00	0,00	0,00	0,00	0,00	0,00	0,00	0,00	0,00
4	3	1	3	Diğerlerinden Alınan Bağış Ve Yardımlar	1.000,00	0,00	0,00	0,00	0,00	0,00	0,00	0,00	0,00
4	3	2		Sermaye	3.000,00	0,00	0,00	0,00	0,00	0,00	0,00	0,00	0,00
4	3	2	1	Sosyal Güvenlik Kurumlarından Alınan Bağış Ve Yardımlar	1.000,00	0,00	0,00	0,00	0,00	0,00	0,00	0,00	0,00
4	3	2	2	Mahalli İdarelerden Alınan Bağış Ve Yardımlar	1.000,00	0,00	0,00	0,00	0,00	0,00	0,00	0,00	0,00
4	3	2	3	Diğerlerinden Alınan Bağış Ve Yardımlar	1.000,00	0,00	0,00	0,00	0,00	0,00	0,00	0,00	0,00
4	4			Kurumlardan Ve Kişilerden Alınan Yardım Ve Bağışlar	5.000,00	0,00	30.200,00	30.200,00	30.200,00	0,00	30.200,00	0,00	100,00
4	4	1		Cari	3.000,00	0,00	30.200,00	30.200,00	30.200,00	0,00	30.200,00	0,00	100,00
4	4	1	1	Kurumlardan Alınan Bağış Ve Yardımlar	1.000,00	0,00	0,00	0,00	0,00	0,00	0,00	0,00	0,00
4	4	1	2	Kişilerden Alınan Bağış Ve Yardımlar	1.000,00	0,00	30.200,00	30.200,00	30.200,00	0,00	30.200,00	0,00	100,00
4	4	1	3	Kurumlardan Alınan Şartlı Bağış Ve Yardımlar	1.000,00	0,00	0,00	0,00	0,00	0,00	0,00	0,00	0,00
4	4	2		Sermaye	2.000,00	0,00	0,00	0,00	0,00	0,00	0,00	0,00	0,00
4	4	2	1	Kurumlardan Alınan Bağış Ve Yardımlar	1.000,00	0,00	0,00	0,00	0,00	0,00	0,00	0,00	0,00
4	4	2	2	Kişilerden Alınan Bağış Ve Yardımlar	1.000,00	0,00	0,00	0,00	0,00	0,00	0,00	0,00	0,00
4	5			Proje Yardımları	15.011.000,00	0,00	2.027.133,51	2.027.133,51	2.027.133,51	0,00	2.027.133,51	0,00	100,00
4	5	1		Cari	6.000,00	0,00	0,00	0,00	0,00	0,00	0,00	0,00	0,00
4	5	1	1	Genel Bütçeli İdarelerden Alınan Proje Yardımları	1.000,00	0,00	0,00	0,00	0,00	0,00	0,00	0,00	0,00
4	5	1	2	Özel Bütçeli İdarelerden Alınan Proje Yardımları	1.000,00	0,00	0,00	0,00	0,00	0,00	0,00	0,00	0,00
4	5	1	3	Düzenleyici Ve Denetleyici Kurumlardan Alınan Proje Yardımları	1.000,00	0,00	0,00	0,00	0,00	0,00	0,00	0,00	0,00
4	5	1	4	Sosyal Güvenlik Kurumlarından Alınan Proje Yardımları	1.000,00	0,00	0,00	0,00	0,00	0,00	0,00	0,00	0,00
4	5	1	5	Mahalli İdarelerden Alınan Proje Yardımları	1.000,00	0,00	0,00	0,00	0,00	0,00	0,00	0,00	0,00
4	5	1	9	Diğerlerinden Alınan Proje Yardımları	1.000,00	0,00	0,00	0,00	0,00	0,00	0,00	0,00	0,00
4	5	2		Sermaye	15.005.000,00	0,00	2.027.133,51	2.027.133,51	2.027.133,51	0,00	2.027.133,51	0,00	100,00
4	5	2	1	Genel Bütçeli İdarelerden Alınan Proje Yardımları	1.000,00	0,00	0,00	0,00	0,00	0,00	0,00	0,00	0,00
4	5	2	2	Özel Bütçeli İdarelerden Alınan Proje Yardımları	1.000,00	0,00	0,00	0,00	0,00	0,00	0,00	0,00	0,00
4	5	2	3	Düzenleyici Ve Denetleyici Kurumlardan Alınan Proje Yardımları	1.000,00	0,00	0,00	0,00	0,00	0,00	0,00	0,00	0,00
4	5	2	4	Sosyal Güvenlik Kurumlarından Alınan Proje Yardımları	1.000,00	0,00	0,00	0,00	0,00	0,00	0,00	0,00	0,00
4	5	2	5	Mahalli İdarelerden Alınan Proje Yardımları	15.000.000,00	0,00	2.027.133,51	2.027.133,51	2.027.133,51	0,00	2.027.133,51	0,00	100,00
4	5	2	9	Diğerlerinden Alınan Proje Yardımları	1.000,00	0,00	0,00	0,00	0,00	0,00	0,00	0,00	0,00
5				Diğer Gelirler	187.205.000,00	37.465.292,77	160.721.828,75	198.187.121,52	182.446.043,29	1.943.196,74	180.502.846,55	15.741.078,23	91,08
5	1			Faiz Gelirleri	1.266.000,00	0,00	1.077.152,36	1.077.152,36	1.077.152,36	118.177,07	958.975,29	0,00	89,03
5	1	4		Takipteki Kurum Alacakları Faizleri	1.000,00	0,00	0,00	0,00	0,00	0,00	0,00	0,00	0,00
5	1	4	1	Takipteki Kurum Alacakları Faizleri	1.000,00	0,00	0,00	0,00	0,00	0,00	0,00	0,00	0,00
5	1	8		Vergi, Resim Ve Harç Gecikme Faizleri	1.000.000,00	0,00	831.713,29	831.713,29	831.713,29	117.958,25	713.755,04	0,00	85,82
5	1	8	1	Vergi, Resim Ve Harç Gecikme Faizleri	1.000.000,00	0,00	831.713,29	831.713,29	831.713,29	117.958,25	713.755,04	0,00	85,82
5	1	9		Diğer Faizler	265.000,00	0,00	245.439,07	245.439,07	245.439,07	218,82	245.220,25	0,00	99,91
5	1	9	1	Kişilerden Alacaklar Faizleri	5.000,00	0,00	5.084,08	5.084,08	5.084,08	0,00	5.084,08	0,00	100,00
5	1	9	3	Mevduat Faizleri	250.000,00	0,00	237.429,88	237.429,88	237.429,88	0,00	237.429,88	0,00	100,00
5	1	9	99	Diğer Faizler	10.000,00	0,00	2.925,11	2.925,11	2.925,11	218,82	2.706,29	0,00	92,52

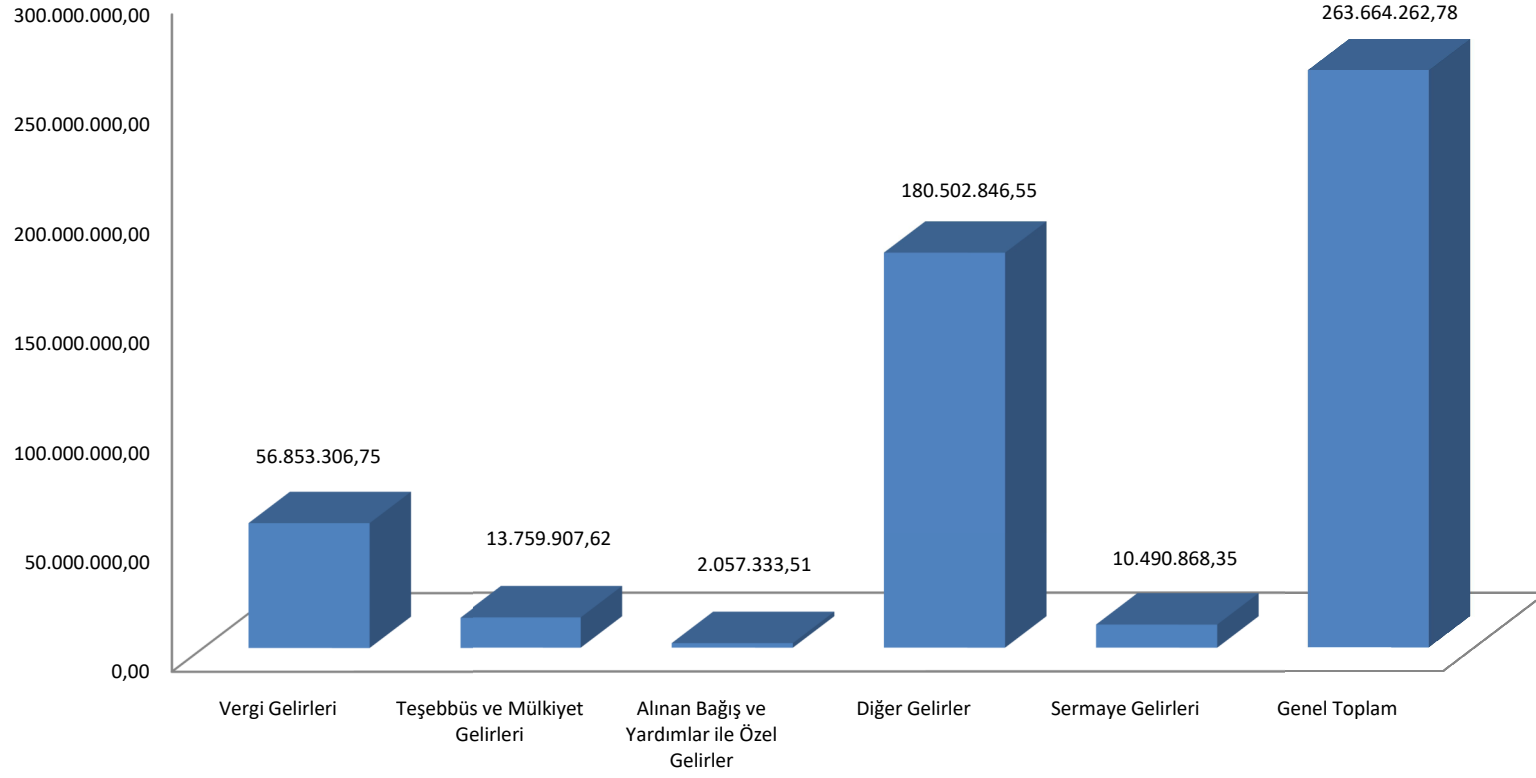
GELİRİN KODU			AÇIKLAMA	BÜTÇE İLE TAHMİN EDİLEN	DEVREDEN GELİR TAHAKKUKU	2019 YILI TAHAKKUKU	TOPLAM TAHAKKUK	2019 YILI TAHSİLATI	TAHSİLATAN RED VE İADELER (-)	2019 YILI NET TAHSİLAT	GELECEK YILA DEVREDEN TAHAKKUK	TAHSİL ORANI (%)
5	2		Kişi Ve Kurumlardan Alınan Paylar	173.305.000,00	64.656,22	165.939.859,11	166.004.515,33	165.941.062,94	1.480.047,03	164.461.015,91	63.452,39	99,07
5	2	2	Vergi Ve Harç Gelirlerinden Alınan Paylar	135.700.000,00	0,00	127.532.665,00	127.532.665,00	127.532.665,00	1.376.414,36	126.156.250,64	0,00	98,92
5	2	2	51 Merkezi İdare Vergi Gelirlerinden Alınan Paylar	130.000.000,00	0,00	122.146.377,66	122.146.377,66	122.146.377,66	1.376.414,36	120.769.963,30	0,00	98,87
5	2	2	52 Çevre Temizlik Vergisinden Alınan Paylar	5.700.000,00	0,00	5.386.287,34	5.386.287,34	5.386.287,34	0,00	5.386.287,34	0,00	100,00
5	2	4	Kamu Harcamalarına Katılma Payları	103.000,00	64.656,22	5.870,89	70.527,11	7.074,72	1.045,67	6.029,05	63.452,39	8,55
5	2	4	51 Kanalizasyon Harcamalarına Katılma Payı	1.000,00	0,00	0,00	0,00	0,00	0,00	0,00	0,00	0,00
5	2	4	52 Su Tesisleri Harcamalarına Katılma Payı	1.000,00	0,00	0,00	0,00	0,00	0,00	0,00	0,00	0,00
5	2	4	53 Yol Harcamalarına Katılma Payı	100.000,00	64.656,22	5.870,89	70.527,11	7.074,72	1.045,67	6.029,05	63.452,39	8,55
5	2	4	99 Diğer Harcamalara Katılma Payları	1.000,00	0,00	0,00	0,00	0,00	0,00	0,00	0,00	0,00
5	2	8	Mahalli İdarelere Ait Paylar	1.502.000,00	0,00	108.337,85	108.337,85	108.337,85	0,00	108.337,85	0,00	100,00
5	2	8	51 Maden İşletmelerinden Alınan Paylar	1.000,00	0,00	0,00	0,00	0,00	0,00	0,00	0,00	0,00
5	2	8	52 Müze Giriş Ücretlerinden Alınan Paylar	500.000,00	0,00	12.097,94	12.097,94	12.097,94	0,00	12.097,94	0,00	100,00
5	2	8	53 Ortak Altyapı Hizmetleri İçin Diğer Kurumlar Tarafından Paylar	1.000,00	0,00	0,00	0,00	0,00	0,00	0,00	0,00	0,00
5	2	8	54 Otopark Gelirlerinden İlçe Ve İlk Kademe Belediyeleri Payları	500.000,00	0,00	63.349,91	63.349,91	63.349,91	0,00	63.349,91	0,00	100,00
5	2	8	99 Mahalli İdarelere Ait Diğer Paylar	500.000,00	0,00	32.890,00	32.890,00	32.890,00	0,00	32.890,00	0,00	100,00
5	2	9	Diğer Paylar	36.000.000,00	0,00	38.292.985,37	38.292.985,37	38.292.985,37	102.587,00	38.190.398,37	0,00	99,73
5	2	9	99 Diğer Paylar	36.000.000,00	0,00	38.292.985,37	38.292.985,37	38.292.985,37	102.587,00	38.190.398,37	0,00	99,73
5	3		Para Cezaları	9.980.000,00	37.400.636,55	-16.136.371,33	21.264.265,22	5.586.639,38	344.972,64	5.241.666,74	15.677.625,84	24,65
5	3	1	Yargı Para Cezaları	1.000,00	0,00	0,00	0,00	0,00	0,00	0,00	0,00	0,00
5	3	1	1 Yargı Para Cezaları	1.000,00	0,00	0,00	0,00	0,00	0,00	0,00	0,00	0,00
5	3	2	İdari Para Cezaları	5.000.000,00	37.400.262,38	-21.168.061,39	16.232.200,99	554.589,20	44.379,25	510.209,95	15.677.611,79	3,14
5	3	2	99 Diğer İdari Para Cezaları	5.000.000,00	37.400.262,38	-21.168.061,39	16.232.200,99	554.589,20	44.379,25	510.209,95	15.677.611,79	3,14
5	3	3	Pay Ayrılan İdari Para Cezaları	1.000,00	0,00	0,00	0,00	0,00	0,00	0,00	0,00	0,00
5	3	3	99 Pay Ayrılan Diğer İdari Para Cezaları	1.000,00	0,00	0,00	0,00	0,00	0,00	0,00	0,00	0,00
5	3	4	Vergi Cezaları	2.928.000,00	374,17	2.412.171,18	2.412.545,35	2.412.531,30	154.162,39	2.258.368,91	14,05	93,61
5	3	4	1 Vergi Ve Diğer Amme Alacakları Gecikme Zamları	1.000,00	0,00	0,00	0,00	0,00	0,00	0,00	0,00	0,00
5	3	4	2 Vergi Barışı Tefe Tutarı	10.000,00	108,02	1.364,16	1.472,18	1.464,79	5.411,78	-3.946,99	7,39	
5	3	4	7 2019 Yılına Ait Kayıt Bulunamadı/5.3.4.7.0.0.0	0,00	0,00	981,94	981,94	981,94	0,00	981,94	0,00	100,00
5	3	4	9 6552 Sayılı Kanun Kapsamında Tüfe/Üfe Tutarı	50.000,00	181,86	6.474,49	6.656,35	6.649,69	8.538,19	-1.888,50	6,66	
5	3	4	10 2019 Yılına Ait Kayıt Bulunamadı/5.3.4.10.0.0.0	0,00	84,29	1.798,29	1.882,58	1.882,58	0,00	1.882,58	0,00	100,00
5	3	4	11 6736 Sayılı Kanun Kapsamında Geç Ödeme Zammı	5.000,00	0,00	919,36	919,36	919,36	208,50	710,86	0,00	77,32
5	3	4	12 6736 Sayılı Kanun Kapsamında Tüfe/Üfe Tutarı	250.000,00	0,00	101.345,62	101.345,62	101.345,62	42.788,83	58.556,79	0,00	57,78
5	3	4	13 2019 Yılına Ait Kayıt Bulunamadı/5.3.4.13.0.0.0	0,00	0,00	5.855,99	5.855,99	5.855,99	469,10	5.386,89	0,00	91,99
5	3	4	14 7020 Sayılı Kanun Kapsamında Geç Ödeme Zammı	2.000,00	0,00	79,16	79,16	79,16	8,01	71,15	0,00	89,88
5	3	4	15 7020 Sayılı Kanun Kapsamında Yi/Üfe Tutarı	100.000,00	0,00	7.208,42	7.208,42	7.208,42	2.528,61	4.679,81	0,00	64,92
5	3	4	16 2019 Yılına Ait Kayıt Bulunamadı/5.3.4.16.0.0.0	0,00	0,00	1.028,57	1.028,57	1.028,57	0,00	1.028,57	0,00	100,00
5	3	4	17 2019 Yılına Ait Kayıt Bulunamadı/5.3.4.17.0.0.0	0,00	0,00	6.197,77	6.197,77	6.197,77	299,07	5.898,70	0,00	95,17
5	3	4	18 7143 Sayılı Kanun Kapsamında Yi/Üfe Tutarı	10.000,00	0,00	612.557,85	612.557,85	612.557,85	18.937,23	593.620,62	0,00	96,91
5	3	4	19 2019 Yılına Ait Kayıt Bulunamadı/5.3.4.19.0.0.0	0,00	0,00	14.770,29	14.770,29	14.770,29	480,29	14.290,00	0,00	96,75
5	3	4	99 Diğer Vergi Cezaları	2.500.000,00	0,00	1.651.589,27	1.651.589,27	1.651.589,27	74.492,78	1.577.096,49	0,00	95,49
5	3	9	Diğer Para Cezaları	2.050.000,00	0,00	2.619.518,88	2.619.518,88	2.619.518,88	146.431,00	2.473.087,88	0,00	94,41
5	3	9	2 Zamanında Ödenmeyen Ücret Gelirlerinden Alınacak Gecikme Zamları	2.000.000,00	0,00	2.600.854,78	2.600.854,78	2.600.854,78	146.431,00	2.454.423,78	0,00	94,37
5	3	9	99 Yukarıda Tanımlanmayan Diğer Para Cezaları	50.000,00	0,00	18.664,10	18.664,10	18.664,10	0,00	18.664,10	0,00	100,00

GELİRİN KODU			AÇIKLAMA	BÜTÇE İLE TAHMİN EDİLEN	DEVREDEN GELİR TAHAKKUKU	2019 YILI TAHAKKUKU	TOPLAM TAHAKKUK	2019 YILI TAHSİLATI	TAHSİLATAN RED VE İADELER (-)	2019 YILI NET TAHSİLAT	GELECEK YILA DEVREDEN TAHAKKUK	TAHSİL ORANI (%)
5	9		Diğer Çeşitli Gelirler	2.654.000,00	0,00	9.841.188,61	9.841.188,61	9.841.188,61	0,00	9.841.188,61	0,00	100,00
5	9	1	Diğer Çeşitli Gelirler	2.654.000,00	0,00	9.841.188,61	9.841.188,61	9.841.188,61	0,00	9.841.188,61	0,00	100,00
5	9	1 1	İrat Kaydedilecek Nakdi Teminatlar	50.000,00	0,00	100.397,90	100.397,90	100.397,90	0,00	100.397,90	0,00	100,00
5	9	1 3	İrat Kaydedilecek Teminat Mektupları	50.000,00	0,00	564.725,00	564.725,00	564.725,00	0,00	564.725,00	0,00	100,00
5	9	1 5	Para Farkları	1.000,00	0,00	0,00	0,00	0,00	0,00	0,00	0,00	0,00
5	9	1 6	Kişilerden Alacaklar	50.000,00	0,00	102.847,51	102.847,51	102.847,51	0,00	102.847,51	0,00	100,00
5	9	1 11	Mera Gelirleri	2.000,00	0,00	0,00	0,00	0,00	0,00	0,00	0,00	0,00
5	9	1 51	Otopark Yönetmeliği Uyarınca Alınan Otopark Bedeli	1.000,00	0,00	0,00	0,00	0,00	0,00	0,00	0,00	0,00
5	9	1 99	Yukarıda Tanımlanmayan Diğer Çeşitli Gelirler	2.500.000,00	0,00	9.073.218,20	9.073.218,20	9.073.218,20	0,00	9.073.218,20	0,00	100,00
6			Sermaye Gelirleri	5.158.000,00	0,00	10.490.868,35	10.490.868,35	10.490.868,35	0,00	10.490.868,35	0,00	100,00
6	1		Taşınmaz Satış Gelirleri	5.103.000,00	0,00	10.490.868,35	10.490.868,35	10.490.868,35	0,00	10.490.868,35	0,00	100,00
6	1	1	Lojman Satış Gelirleri	1.000,00	0,00	0,00	0,00	0,00	0,00	0,00	0,00	0,00
6	1	1 1	Lojman Satış Gelirleri	1.000,00	0,00	0,00	0,00	0,00	0,00	0,00	0,00	0,00
6	1	2	Sosyal Tesis Satış Gelirleri	1.000,00	0,00	0,00	0,00	0,00	0,00	0,00	0,00	0,00
6	1	2 1	Sosyal Tesis Satış Gelirleri	1.000,00	0,00	0,00	0,00	0,00	0,00	0,00	0,00	0,00
6	1	3	Diğer Bina Satış Gelirleri	1.500.000,00	0,00	251.182,41	251.182,41	251.182,41	0,00	251.182,41	0,00	100,00
6	1	3 1	Diğer Bina Satış Gelirleri	1.500.000,00	0,00	251.182,41	251.182,41	251.182,41	0,00	251.182,41	0,00	100,00
6	1	4	Arazi Satışı	1.000,00	0,00	0,00	0,00	0,00	0,00	0,00	0,00	0,00
6	1	4 1	Arazi Satışı	1.000,00	0,00	0,00	0,00	0,00	0,00	0,00	0,00	0,00
6	1	5	Arsa Satışı	3.500.000,00	0,00	9.955.685,94	9.955.685,94	9.955.685,94	0,00	9.955.685,94	0,00	100,00
6	1	5 1	Arsa Satışı	3.500.000,00	0,00	9.955.685,94	9.955.685,94	9.955.685,94	0,00	9.955.685,94	0,00	100,00
6	1	9	Diğer Taşınmaz Satış Gelirleri	100.000,00	0,00	284.000,00	284.000,00	284.000,00	0,00	284.000,00	0,00	100,00
6	1	9 99	Diğer Çeşitli Taşınmaz Satış Gelirleri	100.000,00	0,00	284.000,00	284.000,00	284.000,00	0,00	284.000,00	0,00	100,00
6	2		Taşınır Satış Gelirleri	53.000,00	0,00	0,00	0,00	0,00	0,00	0,00	0,00	0,00
6	2	1	Taşınır Satış Gelirleri	1.000,00	0,00	0,00	0,00	0,00	0,00	0,00	0,00	0,00
6	2	1 1	Taşınır Satış Gelirleri	1.000,00	0,00	0,00	0,00	0,00	0,00	0,00	0,00	0,00
6	2	2	Taşıtlı Satış Gelirleri	1.000,00	0,00	0,00	0,00	0,00	0,00	0,00	0,00	0,00
6	2	2 1	Taşıtlı Satış Gelirleri	1.000,00	0,00	0,00	0,00	0,00	0,00	0,00	0,00	0,00
6	2	3	Stok Satış Gelirleri	1.000,00	0,00	0,00	0,00	0,00	0,00	0,00	0,00	0,00
6	2	3 1	Stok Satış Gelirleri	1.000,00	0,00	0,00	0,00	0,00	0,00	0,00	0,00	0,00
6	2	9	Diğer Taşınır Satış Gelirleri	50.000,00	0,00	0,00	0,00	0,00	0,00	0,00	0,00	0,00
6	2	9 99	Diğer Çeşitli Taşınır Satış Gelirleri	50.000,00	0,00	0,00	0,00	0,00	0,00	0,00	0,00	0,00
6	3		Menkul Kıymet Ve Varlık Satış Gelirleri	1.000,00	0,00	0,00	0,00	0,00	0,00	0,00	0,00	0,00
6	3	9	Diğer Çeşitli Menkul Varlıklar	1.000,00	0,00	0,00	0,00	0,00	0,00	0,00	0,00	0,00
6	3	9 99	Diğer Çeşitli Menkul Varlıklar	1.000,00	0,00	0,00	0,00	0,00	0,00	0,00	0,00	0,00
6	9		Diğer Sermaye Satış Gelirleri	1.000,00	0,00	0,00	0,00	0,00	0,00	0,00	0,00	0,00
6	9	9	Diğer Sermaye Satış Gelirleri	1.000,00	0,00	0,00	0,00	0,00	0,00	0,00	0,00	0,00
6	9	9 99	Diğer Çeşitli Sermaye Satış Gelirleri	1.000,00	0,00	0,00	0,00	0,00	0,00	0,00	0,00	0,00
9			Red ve İadeler (-)	-3.000.000,00	0,00	0,00	0,00	0,00	0,00	0,00	0,00	
GENEL TOPLAM:				308.000.000,00	75.052.569,72	251.791.079,52	326.843.649,24	269.034.543,77	5.370.280,99	263.664.262,78	57.809.105,47	

**2019 YILI GELİR BÜTÇESİ EKONOMİK SINIFLANDIRMASININ
2. DÜZEYİNE GÖRE GERÇEKLEMELERİ**

HESAP KODU	GELİRİN TÜRÜ	2019 YILI BÜTÇE TAHMİNİ	2019 YILI TAHSİLATI	2019 YILI NET TAHSİLATI
1	Vergi Gelirleri	97.114.000,00	60.017.820,88	56.853.306,75
1 2	Mülkiyet Üzerinden Alınan Vergiler	64.503.000,00	42.908.079,25	39.827.350,68
1 3	Dahilde Alınan Mal ve Hizmet Vergileri	16.450.000,00	12.922.984,02	12.900.273,06
1 6	Harçlar	16.151.000,00	4.182.442,61	4.121.368,01
1 9	Başka Yerde Sınıflandırılmayan Vergiler	10.000,00	4.315,00	4.315,00
3	Teşebbüs ve Mülkiyet Gelirleri	6.494.000,00	14.022.477,74	13.759.907,62
3 1	Mal ve Hizmet Satış Gelirleri	2.097.000,00	7.131.482,80	7.117.079,63
3 4	Kurumlar Hasılatı	198.000,00	0,00	0,00
3 5	Kurumlar Karları	130.000,00	0,00	0,00
3 6	Kira Gelirleri	4.068.000,00	6.889.834,21	6.641.667,26
3 9	Diğer Teşebbüs ve Mülkiyet Gelirleri	1.000,00	1.160,73	1.160,73
4	Alınan Bağış ve Yardımlar ile Özel Gelirler	15.029.000,00	2.057.333,51	2.057.333,51
4 2	Merkezi Yönetim Bütçesine Dahil İdarelerden Alınan Bağış ve	7.000,00	0,00	0,00
4 3	Diğer İdarelerden Alınan Bağış ve Yardımlar	6.000,00	0,00	0,00
4 4	Kurumlardan ve Kişilerden Alınan Yardım ve Bağışlar	5.000,00	30.200,00	30.200,00
4 5	Proje Yardımları	15.011.000,00	2.027.133,51	2.027.133,51
5	Diğer Gelirler	187.205.000,00	182.446.043,29	180.502.846,55
5 1	Faiz Gelirleri	1.266.000,00	1.077.152,36	958.975,29
5 2	Kişi ve Kurumlardan Alınan Paylar	173.305.000,00	165.941.062,94	164.461.015,91
5 3	Para Cezaları	9.980.000,00	5.586.639,38	5.241.666,74
5 9	Diğer Çeşitli Gelirler	2.654.000,00	9.841.188,61	9.841.188,61
6	Sermaye Gelirleri	5.158.000,00	10.490.868,35	10.490.868,35
6 1	Taşınmaz Satış Gelirleri	5.103.000,00	10.490.868,35	10.490.868,35
6 2	Taşınır Satış Gelirleri	53.000,00	0,00	0,00
6 3	Menkul Kıymet ve Varlık Satış Gelirleri	1.000,00	0,00	0,00
6 9	Diğer Sermaye Satış Gelirleri	1.000,00	0,00	0,00
9	Red ve İadeler (-)	-3.000.000,00	0,00	5.370.280,99
GENEL TOPLAM:		308.000.000,00	269.034.543,77	263.664.262,78

2019 Yılı Net Tahsilat Grafiđi



2019 YILI FİNANSMANIN EKONOMİK SINIFLANDIRMASI KESİN HESAP CETVELİ

KODLAR				AÇIKLAMA	ÖNGÖRÜLEN (TL)	GERÇEKLEŞEN (TL)
I	II	III	IV			
1				İÇ BORÇLANMA	25.000.000,00	23.319.191,60
	1			TÜRK LİRASI TAHVİLLER		
		1		Türk Lirası Tahviller		
			1	İhraç		
			2	Ödeme		
	2			DÖVİZE ENDEKSLİ VE DÖVİZ CİNSİNDEN TAHVİLLER		
		1		ABD Doları Cinsinden Tahviller		
			1	İhraç		
			2	Ödeme		
			3	Kur Farkı		
		2		Euro Cinsinden Tahviller		
			1	İhraç		
			2	Ödeme		
			3	Kur Farkı		
	3			TÜRK LİRASI BONOLAR		
		1		Üç Aya Kadar Vadeli Türk Lirası Bonolar		
			1	İhraç		
			2	Ödeme		
		2		Altı Aya Kadar Vadeli Türk Lirası Bonolar		
			1	İhraç		
			2	Ödeme		
		3		Dokuz Aya Kadar Vadeli Türk Lirası Bonolar		
			1	İhraç		
			2	Ödeme		
		4		Oniki Aya Kadar Vadeli Türk Lirası Bonolar		
			1	İhraç		
			2	Ödeme		
	4			DÖVİZE ENDEKSLİ VE DÖVİZ CİNSİNDEN BONOLAR		
		1		ABD Doları Cinsinden Bonolar		
			1	İhraç		
			2	Ödeme		
			3	Kur Farkı		
		2		Euro Cinsinden Bonolar		
			1	İhraç		
			2	Ödeme		
			3	Kur Farkı		
	5			İSKONTO GİDERLERİ		
		1		İç Borç İskontosu		

KODLAR				AÇIKLAMA	ÖNGÖRÜLEN (TL)	GERÇEKLEŞEN (TL)
I	II	III	IV			
			1	İhraç		
			2	Ödeme		
			3	Kur Farkı		
	6			BAŞKA YERDE SINIFLANDIRILMAMIŞ UZUN VADELİ TAHVİLLER		
	7			BAŞKA YERDE SINIFLANDIRILMAMIŞ KISA VADELİ TAHVİLLER		
	9			DİĞER YÜKÜMLÜLÜKLER	25.000.000,00	23.319.191,60
		51		İller Bankasından	0,00	2.564.291,61
			1	Borçlanma	0,00	2.893.213,56
			2	Ödeme		-328.921,95
		52		Diğer Bankalardan	25.000.000,00	20.754.899,99
			1	Borçlanma	25.000.000,00	22.758.000,00
			2	Ödeme		-2.003.100,01
		53		Diğer		
			1	Borçlanma		
			2	Ödeme		
2	1			DIŞ BORÇLANMA		
				UZUN VADELİ TAHVİLLER		
			1	İhraç		
			2	Ödeme		
			3	Kur Farkı		
		1		ABD Doları Cinsinden Tahviller		
			1	İhraç		
			2	Ödeme		
			3	Kur Farkı		
		2		Euro Cinsinden Tahviller		
			1	İhraç		
			2	Ödeme		
			3	Kur Farkı		
		3		DIŞ BORÇ İSKONTOSU		
			1	İhraç		
			2	Ödeme		
			3	Kur Farkı		
	3			BAŞKA YERDE SINIFLANDIRILMAMIŞ UZUN VADELİ TAHVİLLER		
	4			BAŞKA YERDE SINIFLANDIRILMAMIŞ KISA VADELİ TAHVİLLER		
	9			DİĞER YÜKÜMLÜLÜKLER		
		51		Yabancı Bankalar		

KODLAR				AÇIKLAMA	ÖNGÖRÜLEN (TL)	GERÇEKLEŞEN (TL)
I	II	III	IV			
			1	Borçlanma		
			2	Ödeme		
			3	Kur Farkı		
		52		Diğer Yabancı Mali Kuruluşlar		
			1	Borçlanma		
			2	Ödeme		
			3	Kur Farkı		
3				LİKİDİTE AMAÇLI TUTULAN NAKİT, MEVDUAT VE MENKUL KIYMETLERDEKİ DEĞİŞİKLİKLER		
	1			KASA		
		1		Kasa		
			1	Türk Lirası Cinsinden Kasa Nakti		
			2	Döviz Cinsinden Kasa Nakti		
	2			BANKALAR		
		1		Bankalar		
			1	Türk Lirası Cinsinden Banka Hesapları		
			2	Döviz Cinsinden Banka Hesapları		
	3			MENKUL KIYMETLER		
		1		Hisse Senedi		
			1	Kamu Sektörü Hisse Senetleri		
			2	Özel Sektör Hisse Senetleri		
		2		Bono		
			1	Döviz Cinsinden Bonolar		
			2	Türk Lirası Cinsinden Bonolar		
		3		Tahvil		
			1	Döviz Cinsinden Tahviller		
			2	Türk Lirası Cinsinden Tahviller		
		9		Diğer		
			1	Senetler		
			2	Kıymetli Madenler		
			9	Diğer		
			1	Döviz Cinsinden Tahviller		
			2	Türk Lirası Cinsinden Tahviller		
		9		Diğer		
			1	Senetler		
			2	Kıymetli Madenler		
			9	Diğer		
GENEL TOPLAM:					25.000.000,00	23.319.191,60

2019 YILI KESİN MİZAN

HESAP KODU	HESAP ADI	BORÇ TUTARI	ALACAK TUTARI	BORÇ KALANI	ALACAK KALANI
100	KASA HESABI	29.994.810,45	29.994.810,45	0,00	0,00
101	ALINAN ÇEKLER HESABI	48.297,10	48.297,10	0,00	0,00
102	BANKA HESABI	852.275.661,26	850.423.218,72	1.852.442,54	0,00
103	VERİLEN ÇEKLER VE GÖNDERME EMİRLERİ HESABI (-)	850.423.218,72	850.423.218,72	0,00	0,00
108	DİĞER HAZIR DEĞERLER HESABI	30.031.734,69	29.982.343,28	49.391,41	0,00
109	BANKA KREDİ KARTLARINDAN ALACAKLAR HESABI	32.829.760,40	31.206.688,67	1.623.071,73	0,00
120	GELİRLERDEN ALACAKLAR HESABI	70.828.763,93	70.828.763,93	0,00	0,00
121	GELİRLERDEN TAKİPLİ ALACAKLAR HESABI	97.122.728,83	39.779.229,75	57.343.499,08	0,00
122	GELİRLERDEN TECİLLİ VE TEHİRLİ ALACAKLAR HESABI	6.125.343,30	6.099.285,38	26.057,92	0,00
126	VERİLEN DEPOZİTO VE TEMİNATLAR HESABI	181.746,29	18.282,81	163.463,48	0,00
139	DİĞER KURUM ALACAKLARI HESABI	3.939.935,61	2.710.599,68	1.229.335,93	0,00
140	KİŞİLERDEN ALACAKLAR HESABI	1.553.358,70	127.509,77	1.425.848,93	0,00
150	İLK MADDE VE MALZEME HESABI	27.673.221,91	15.827.948,73	11.845.273,18	0,00
160	İŞ AVANS VE KREDİLERİ HESABI	4.136.692,14	4.136.692,14	0,00	0,00
161	PERSONEL AVANSLARI HESABI	4.376.303,23	4.376.303,23	0,00	0,00
162	BÜTÇE DIŞI AVANS VE KREDİLER HESABI	3.153.891,36	1.426.763,20	1.727.128,16	0,00
165	MAHSUP DÖNEMİNE AKTARILAN AVANS VE KREDİLER HESABI	99.776,07	50.906,68	48.869,39	0,00
190	DEVREDEN KATMA DEĞER VERGİSİ HESABI	2.575,80	2.575,80	0,00	0,00
191	İNDİRİLECEK KATMA DEĞER VERGİSİ HESABI	34.155,08	34.155,08	0,00	0,00
197	SAYIM NOKSANLARI HESABI	494,50	494,50	0,00	0,00
198	DİĞER ÇEŞİTLİ DÖNEN VARLIKLAR HESABI	138.832,69	0,00	138.832,69	0,00
220	GELİRLERDEN ALACAKLAR HESABI	284.289,89	952,93	283.336,96	0,00
222	GELİRLERDEN TECİLLİ VE TEHİRLİ ALACAKLAR HESABI	2.230.027,29	2.073.815,78	156.211,51	0,00
240	MALİ KURULUŞLARA YATIRILAN SERMAYELER HESABI	16.934.284,34	0,00	16.934.284,34	0,00
241	MAL VE HİZMET ÜRETMEN KURULUŞLARA YATIRILAN SERMAYELE	155.946.760,00	0,00	155.946.760,00	0,00
247	SERMAYE TAAHHÜTLERİ HESABI(-)	23.226.000,00	23.226.000,00	0,00	0,00
250	ARAZİ VE ARSALAR HESABI	474.371.280,16	9.955.685,94	464.415.594,22	0,00
251	YERALTI VE YERÜSTÜ DÜZENLERİ HESABI	61.856.892,45	2.431.616,45	59.425.276,00	0,00
252	BİNALAR HESABI	174.116.605,41	1.327.179,84	172.789.425,57	0,00
253	TESİS, MAKİNE VE CİHAZLAR HESABI	4.653.929,95	332.928,15	4.321.001,80	0,00
254	TAŞITLAR HESABI	9.384.636,51	604.656,44	8.779.980,07	0,00
255	DEMİRBAŞLAR HESABI	15.263.828,58	2.339.383,52	12.924.445,06	0,00
257	BİRİKMİŞ AMORTİSMANLAR HESABI (-)	949.384,08	25.672.814,92	0,00	24.723.430,84
258	YAPILMAKTA OLAN YATIRIMLAR HESABI	108.729.296,26	75.538.259,15	33.191.037,11	0,00
260	HAKLAR HESABI	2.999.355,52	0,00	2.999.355,52	0,00
268	BİRİKMİŞ AMORTİSMANLAR HESABI (-)	0,00	2.999.355,52	0,00	2.999.355,52
294	ELDEN ÇIKARILACAK STOKLAR VE MADDİ DURAN VARLIKLAR HE	2.876.284,03	534.241,90	2.342.042,13	0,00
299	BİRİKMİŞ AMORTİSMANLAR HESABI (-)	391.585,06	1.660.224,05	0,00	1.268.638,99
300	BANKA KREDİLERİ HESABI	22.233.599,69	50.602.736,83	0,00	28.369.137,14

HESAP KODU	HESAP ADI	BORÇ TUTARI	ALACAK TUTARI	BORÇ KALANI	ALACAK KALANI
320	BÜTÇE EMANETLERİ HESABI	178.183.045,35	197.529.961,52	0,00	19.346.916,17
330	ALINAN DEPOZİTO VE TEMİNATLAR HESABI	1.052.993,05	2.251.120,45	0,00	1.198.127,40
333	EMANETLER HESABI	17.084.330,13	21.392.427,48	0,00	4.308.097,35
340	ALINAN SİPARİŞ AVANSLARI HESABI	3.960,00	9.900,00	0,00	5.940,00
360	ÖDENECEK VERGİ VE FONLAR HESABI	12.733.350,35	14.145.881,45	0,00	1.412.531,10
361	ÖDENECEK SOSYAL GÜVENLİK KESİNTİLERİ HESABI	14.190.787,90	14.956.314,77	0,00	765.526,87
362	FONLAR VEYA DİĞER KAMU İDARELERİ ADINA YAPILAN TAHSİLATLAR HESABI	4.776.323,52	5.092.385,87	0,00	316.062,35
363	KAMU İDARELERİ PAYLARI HESABI	1.210.521,16	1.228.770,60	0,00	18.249,44
368	VADESİ GEÇMİŞ, ERTELENMİŞ VEYA TAKSİTLENDİRİLMİŞ VERGİ VE DİĞER BORÇLAR HESABI	21.016.697,59	59.340.692,81	0,00	38.323.995,22
372	KIDEM TAZMİNATI KARŞILIĞI HESABI	14.591.079,18	23.726.437,29	0,00	9.135.358,11
381	GİDER TAHAKKUKLARI HESABI	15.505.900,81	25.541.110,17	0,00	10.035.209,36
391	HESAPLANAN KATMA DEĞER VERGİSİ HESABI	281.678,46	281.678,46	0,00	0,00
397	SAYIM FAZLALARI HESABI	0,00	18,00	0,00	18,00
400	BANKA KREDİLERİ HESABI	48.969.511,50	70.358.914,12	0,00	21.389.402,62
438	KAMUYA OLAN ERTELENMİŞ VEYA TAKSİTLENDİRİLMİŞ BORÇLAR HESABI	5.910.874,42	64.570.025,39	0,00	58.659.150,97
472	KIDEM TAZMİNATI KARŞILIĞI HESABI	13.102.368,05	20.636.466,18	0,00	7.534.098,13
481	GİDER TAHAKKUKLARI HESABI	23.527.027,88	70.575.124,93	0,00	47.048.097,05
500	NET DEĞER HESABI	13.217.845,19	694.805.105,66	0,00	681.587.260,47
570	GEÇMİŞ YILLAR OLUMLU FAALİYET SONUÇLARI HESABI	57.979.668,41	109.588.807,80	0,00	51.609.139,39
590	DÖNEM OLUMLU FAALİYET SONUCU HESABI	7.245.247,07	9.173.469,31	0,00	1.928.222,24
600	GELİRLER HESABI	276.514.060,17	276.514.060,17	0,00	0,00
630	GİDERLER HESABI	273.577.031,59	273.577.031,59	0,00	0,00
690	FAALİYET SONUÇLARI HESABI	268.237.227,51	268.237.227,51	0,00	0,00
800	BÜTÇE GELİRLERİ HESABI	269.054.674,47	269.054.674,47	0,00	0,00
805	GELİR YANSITMA HESABI	269.054.674,47	269.054.674,47	0,00	0,00
810	BÜTÇE GELİRLERİNDEN RET VE İADELER HESABI	5.370.280,99	5.370.280,99	0,00	0,00
830	BÜTÇE GİDERLERİ HESABI	281.073.275,29	281.073.275,29	0,00	0,00
835	GİDER YANSITMA HESAPLARI	281.073.275,29	281.073.275,29	0,00	0,00
895	BÜTÇE UYGULAMA SONUÇLARI HESABI	550.034.654,95	550.034.654,95	0,00	0,00
900	GÖNDERİLECEK BÜTÇE ÖDENEKLERİ HESABI	378.326.867,11	378.326.867,11	0,00	0,00
901	BÜTÇE ÖDENEKLERİ HESABI	475.507.294,82	475.507.294,82	0,00	0,00
905	ÖDENEKLİ GİDERLER HESABI	281.073.275,29	281.073.275,29	0,00	0,00
910	TEMİNAT MEKTUPLARI HESABI	24.864.525,08	6.518.922,00	18.345.603,08	0,00
911	TEMİNAT MEKTUPLARI EMANETLERİ HESABI	6.518.922,00	24.864.525,08	0,00	18.345.603,08
914	VERİLEN TEMİNAT MEKTUPLARI HESABI	12.500.000,00	0,00	12.500.000,00	0,00
915	VERİLEN TEMİNAT MEKTUPLARI KARŞILIĞI HESABI	0,00	12.500.000,00	0,00	12.500.000,00
920	GİDER TAAHHÜTLERİ HESABI	436.833.224,20	138.126.196,37	298.707.027,83	0,00
921	GİDER TAAHHÜTLERİ KARŞILIĞI HESABI	138.126.196,37	436.833.224,20	0,00	298.707.027,83
GENEL TOPLAM:		7.769.742.010,90	7.769.742.010,90	1.341.534.595,64	1.341.534.595,64

2019 YILI KAPANIŞ BİLANÇOSU

AKTİF		2017 YILI	2018 YILI	2019 YILI	PASİF		2017 YILI	2018 YILI	2019 YILI
1	DÖNEN VARLIKLAR	84.130.522,42	95.103.222,52	77.473.214,44	3	KISA VADELİ YABANCI KAYNAKLAR	34.772.829,50	60.002.381,81	113.235.168,51
10	HAZIR DEĞERLER	5.844.712,28	6.592.693,65	3.524.905,68	30	KISA VADELİ İÇ MALİ BORÇLAR	0,00	0,00	28.369.137,14
100	KASA HESABI	0,00	0,00	0,00	300	BANKA KREDİLERİ HESABI	0,00	0,00	28.369.137,14
101	ALINAN ÇEKLER HESABI	0,00	0,00	0,00	303	KAMU İDARELERİNE MALİ BORÇLAR HESABI	0,00	0,00	0,00
102	BANKA HESABI	4.770.246,09	5.099.494,25	1.852.442,54	304	CARİ YILDA ÖDENECEK TAHVİLLER HESABI	0,00	0,00	0,00
103	VERİLEN ÇEKLER VE GÖNDERME EMİRLERİ HESABI	0,00	0,00	0,00	309	KISA VADELİ DİĞER İÇ MALİ BORÇLAR HESABI	0,00	0,00	0,00
104	PROJE ÖZEL HESABI	0,00	0,00	0,00	31	KISA VADELİ DİŞ MALİ BORÇLAR	0,00	0,00	0,00
105	DÖVİZ HESABI	0,00	0,00	0,00	310	CARİ YILDA ÖDENECEK DİŞ MALİ BORÇLAR HESABI	0,00	0,00	0,00
106	DÖVİZ GÖNDERME EMİRLERİ HESABI (-)	0,00	0,00	0,00	32	FAALİYET BORÇLARI	22.371.311,88	18.676.646,09	19.346.916,17
108	DİĞER HAZIR DEĞERLER HESABI	30,00	2.552,53	49.391,41	320	BÜTÇE EMANETLERİ HESABI	22.371.311,88	18.676.646,09	19.346.916,17
109	BANKA KREDİ KARTLARINDAN ALACAKLAR HESABI	1.074.436,19	1.490.646,87	1.623.071,73	322	BÜTÇELEŞTİRİLECEK BORÇLAR HESABI	0,00	0,00	0,00
11	MENKUL KIYMET VE VARLIKLAR	0,00	0,00	0,00	33	EMANET YABANCI KAYNAKLAR	4.828.825,97	5.364.945,49	5.506.224,75
117	MENKUL VARLIKLAR HESABI	0,00	0,00	0,00	330	ALINAN DEPOZİTO VE TEMİNATLAR HESABI	878.280,71	1.183.817,01	1.198.127,40
12	FAALİYET ALACAKLARI	67.689.929,39	74.727.093,42	57.533.020,48	333	EMANETLER HESABI	3.950.545,26	4.181.128,48	4.308.097,35
120	GELİRLERDEN ALACAKLAR HESABI	0,00	0,00	0,00	34	ALINAN AVANSLAR	0,00	0,00	5.940,00
121	GELİRLERDEN TAKİPLİ ALACAKLAR HESABI	67.621.534,61	74.064.530,05	57.343.499,08	340	ALINAN SİPARİŞ AVANSLARI HESABI	0,00	0,00	5.940,00
122	GELİRLERDEN TECİLLİ VE TEHİRLİ ALACAKLAR HESABI	4.317,71	498.058,61	26.057,92	349	ALINAN DİĞER AVANSLAR HESABI	0,00	0,00	0,00
126	VERİLEN DEPOZİTO VE TEMİNATLAR HESABI	64.077,07	164.504,76	163.463,48	36	ÖDENECEK DİĞER YÜKÜMLÜLÜKLER	1.515.719,59	27.695.506,60	40.836.364,98
13	KURUM ALACAKLARI	111,86	0,00	1.229.335,93	360	ÖDENECEK VERGİ VE FONLAR HESABI	859.028,89	1.154.625,25	1.412.531,10
132	KURUMCA VERİLEN BORÇLARDAN ALACAKLAR HESABI	111,86	0,00	0,00	361	ÖDENECEK SOSYAL GÜVENLİK KESİNTİLERİ HESABI	479.928,40	683.745,16	765.526,87
137	TAKİPTEKİ KURUM ALACAKLARI HESABI	0,00	0,00	0,00	362	FONLAR VEYA DİĞER KAMU İDARELERİ ADINA YATIRILAN FONLAR HESABI	164.990,14	198.858,64	316.062,35
139	DİĞER KURUM ALACAKLARI HESABI	0,00	0,00	1.229.335,93	363	KAMU İDARELERİ PAYLARI HESABI	11.772,16	8.955,95	18.249,44
14	DİĞER ALACAKLAR	280.237,29	315.084,62	1.425.848,93	368	VADESİ GEÇMİŞ, ERTELENMİŞ VEYA TAKSİTLENMİŞ BORÇLAR HESABI	0,00	25.649.321,60	38.323.995,22
140	KİŞİLERDEN ALACAKLAR HESABI	280.237,29	315.084,62	1.425.848,93	37	BORÇ VE GİDER KARŞILIKLARI	6.056.972,06	6.302.058,90	9.135.358,11
15	STOKLAR	7.882.525,32	11.980.553,32	11.845.273,18	372	KIDEM TAZMİNATI KARŞILIĞI HESABI	6.056.972,06	6.302.058,90	9.135.358,11
150	İLK MADDE VE MALZEME HESABI	7.882.525,32	11.980.553,32	11.845.273,18	379	DİĞER BORÇ VE GİDER KARŞILIKLARI HESABI	0,00	0,00	0,00
153	TİCARİ MALLAR HESABI	0,00	0,00	0,00	38	GELECEK AYLARA AİT GELİRLER VE GİDER TAHVİLLERİ	0,00	1.963.224,73	10.035.209,36
157	DİĞER STOKLAR HESABI	0,00	0,00	0,00	380	GELECEK AYLARA AİT GELİRLER HESABI	0,00	0,00	0,00
16	ÖN ÖDEMELER	2.433.006,28	1.477.669,88	1.775.997,55	381	GİDER TAHAKKUKLARI HESABI	0,00	1.963.224,73	10.035.209,36
160	İŞ AVANS VE KREDİLERİ HESABI	0,00	0,00	0,00	39	DİĞER KISA VADELİ YABANCI KAYNAKLAR HESABI	0,00	0,00	18,00
161	PERSONEL AVANSLARI HESABI	0,00	0,00	0,00	391	HESAPLANAN KATMA DEĞER VERGİSİ HESABI	0,00	0,00	0,00
162	BÜTÇE DİŞİ AVANS VE KREDİLER HESABI	2.336.316,16	1.426.763,20	1.727.128,16	397	SAYIM FAZLALARI HESABI	0,00	0,00	18,00
164	AKREDİTİFLER HESABI	0,00	0,00	0,00	399	DİĞER ÇEŞİTLİ KISA VADELİ YABANCI KAYNAKLAR HESABI	0,00	0,00	0,00
165	MAHSUP DÖNEMİNE AKTARILAN AVANS VE KREDİLER HESABI	96.690,12	50.906,68	48.869,39	4	UZUN VADELİ YABANCI KAYNAKLAR	165.115.694,84	178.700.088,12	134.630.748,77
166	PROJE ÖZEL HESABINDAN VERİLEN AVANS VE ALACAKLAR HESABI	0,00	0,00	0,00	40	UZUN VADELİ İÇ MALİ BORÇLAR	41.767.036,39	44.788.956,74	21.389.402,62
167	DOĞRUDAN DİŞ PROJE KREDİ KULLANIMLARI AVANS VE ALACAKLAR HESABI	0,00	0,00	0,00	400	BANKA KREDİLERİ HESABI	41.767.036,39	44.788.956,74	21.389.402,62
18	GELECEK AYLARA AİT GİDERLER	0,00	0,00	0,00	403	KAMU İDARELERİNE MALİ BORÇLAR HESABI	0,00	0,00	0,00
180	GELECEK AYLARA AİT GİDERLER HESABI	0,00	0,00	0,00	404	TAHVİLLER HESABI	0,00	0,00	0,00
181	GELİR TAHAKKUKLARI	0,00	0,00	0,00	409	UZUN VADELİ DİĞER İÇ MALİ BORÇLAR HESABI	0,00	0,00	0,00
19	DİĞER DÖNEN VARLIKLAR	0,00	10.127,63	138.832,69	41	UZUN VADELİ DİŞ MALİ BORÇLAR	0,00	0,00	0,00
190	DEVREDEN KATMA DEĞER VERGİSİ HESABI	0,00	0,00	0,00	410	DİŞ MALİ BORÇLAR HESABI	0,00	0,00	0,00
191	İNDİRİLECEK KATMA DEĞER VERGİSİ HESABI	0,00	0,00	0,00	43	DİĞER BORÇLAR	63.413.833,06	62.849.507,45	58.659.150,97
197	SAYIM NOKSANLARI HESABI	0,00	0,00	0,00	430	ALINAN DEPOZİTO VE TEMİNATLAR HESABI	0,00	0,00	0,00

AKTİF				PASİF						
	2017 YILI	2018 YILI	2019 YILI		2017 YILI	2018 YILI	2019 YILI			
198	DİĞER ÇEŞİTLİ DÖNEN VARLIKLAR HESABI	0,00	10.127,63	138.832,69	438	KAMUYA OLAN ERTELENMİŞ VEYA TAKSİTLEND	63.413.833,06	62.849.507,45	58.659.150,97	
2	DURAN VARLIKLAR	353.401.495,86	388.847.988,42	905.517.324,94	44	ALINAN AVANSLAR	0,00	0,00	0,00	
21	MENKUL KIYMET VE VARLIKLAR	0,00	0,00	0,00	440	ALINAN SİPARİŞ AVANSLARI HESABI	0,00	0,00	0,00	
217	MENKUL VARLIKLAR HESABI	0,00	0,00	0,00	449	ALINAN DİĞER AVANSLAR HESABI	0,00	0,00	0,00	
22	FAALİYET ALACAKLARI	582.433,76	489.981,06	439.548,47	47	BORÇ VE GİDER KARŞILIKLARI	6.318.038,58	5.922.974,96	7.534.098,13	
220	GELİRLERDEN ALACAKLAR HESABI	284.289,89	284.289,89	283.336,96	472	KIDEM TAZMİNATI KARŞILIĞI HESABI	6.318.038,58	5.922.974,96	7.534.098,13	
222	GELİRLERDEN TECİLLİ VE TEHİRLİ ALACAKLAR HESABI	298.143,87	205.691,17	156.211,51	479	DİĞER BORÇ VE GİDER KARŞILIKLARI HESABI	0,00	0,00	0,00	
23	KURUM ALACAKLARI	0,00	0,00	0,00	48	GELECEK YILLARA AİT GELİRLER VE GİDERLER HESABI	53.616.786,81	65.138.648,97	47.048.097,05	
232	KURUMCA VERİLEN BORÇLARDAN ALACAKLAR HESABI	0,00	0,00	0,00	480	GELECEK YILLARA AİT GELİRLER HESABI	0,00	0,00	0,00	
24	MALİ DURAN VARLIKLAR	129.919.781,41	147.239.663,13	172.881.044,34	481	GİDER TAHAKKUKLARI HESABI	53.616.786,81	65.138.648,97	47.048.097,05	
240	MALİ KURULUŞLARA YATIRILAN SERMAYELER HESABI	12.223.021,41	14.518.903,13	16.934.284,34	49	DİĞER UZUN VADELİ YABANCI KAYNAKLAR	0,00	0,00	0,00	
241	MAL VE HİZMET ÜRETEK KURULUŞLARA YATIRILAN SERMAYELER HESABI	117.696.760,00	136.046.760,00	155.946.760,00	499	DİĞER UZUN VADELİ YABANCI KAYNAKLAR HESABI	0,00	0,00	0,00	
247	SERMAYE TAAHHÜTLERİ HESABI(-)	0,00	-3.326.000,00	0,00	5	ÖZ KAYNAKLAR	237.643.493,94	245.248.741,01	735.124.622,10	
25	MADDİ DURAN VARLIKLAR	221.953.814,52	240.018.420,89	731.123.328,99	50	NET DEĞER	162.440.099,83	187.269.072,60	681.587.260,47	
250	ARAZİ VE ARSALAR HESABI	91.097.707,80	89.501.538,21	464.415.594,22	500	NET DEĞER HESABI	162.440.099,83	187.269.072,60	681.587.260,47	
251	YERALTI VE YERÜSTÜ DÜZENLERİ HESABI	19.249.193,83	25.431.448,61	59.425.276,00	52	YENİDEN DEĞERLEME FARKLARI	0,00	0,00	0,00	
252	BİNALAR HESABI	27.697.296,31	27.132.822,35	172.789.425,57	522	YENİDEN DEĞERLEME FARKLARI HESABI	0,00	0,00	0,00	
253	TESİS, MAKİNE VE CİHAZLAR HESABI	3.302.847,10	3.673.341,37	4.321.001,80	57	GEÇMİŞ YILLAR OLUMLU FAALİYET SONUÇLARI	51.551.799,78	50.734.421,34	51.609.139,39	
254	TAŞITLAR HESABI	9.182.670,51	9.257.895,51	8.779.980,07	570	GEÇMİŞ YILLAR OLUMLU FAALİYET SONUÇLARI	51.551.799,78	50.734.421,34	51.609.139,39	
255	DEMİRBAŞLAR HESABI	8.911.857,90	11.180.736,26	12.924.445,06	58	GEÇMİŞ YILLAR OLUMSUZ FAALİYET SONUÇLARI	0,00	0,00	0,00	
256	DİĞER MADDİ DURAN VARLIKLAR HESABI	0,00	0,00	0,00	580	GEÇMİŞ YILLAR OLUMSUZ FAALİYET SONUÇLARI	0,00	0,00	0,00	
257	BİRİKMiŞ AMORTİSMANLAR HESABI (-)	-16.361.548,17	-19.319.117,70	-24.723.430,84	59	DÖNEM FAALİYET SONUÇLARI	23.651.594,33	7.245.247,07	1.928.222,24	
258	YAPILMAKTA OLAN YATIRIMLAR HESABI	78.873.789,24	93.159.756,28	33.191.037,11	590	DÖNEM OLUMLU FAALİYET SONUCU HESABI	23.651.594,33	7.245.247,07	1.928.222,24	
259	YATIRIM AVANSLARI HESABI	0,00	0,00	0,00	591	DÖNEM OLUMSUZ FAALİYET SONUCU HESABI (-)	0,00	0,00	0,00	
26	MADDİ OLMAYAN DURAN VARLIKLAR	0,00	0,00	0,00						
260	HAKLAR HESABI	2.067.988,27	2.696.104,92	2.999.355,52						
264	ÖZEL MALİYETLER HESABI	0,00	0,00	0,00						
268	BİRİKMiŞ AMORTİSMANLAR HESABI (-)	-2.067.988,27	-2.696.104,92	-2.999.355,52						
28	GELECEK YILLARA AİT GİDERLER	0,00	0,00	0,00						
280	GELECEK YILLARA AİT GİDERLER HESABI	0,00	0,00	0,00						
29	DİĞER DURAN VARLIKLAR	945.466,17	1.099.923,34	1.073.403,14						
294	ELDEN ÇIKARILACAK STOKLAR VE MADDİ DURAN VARLIKLAR HESABI	1.577.879,15	1.915.278,00	2.342.042,13						
297	DİĞER ÇEŞİTLİ DURAN VARLIKLAR HESABI	0,00	0,00	0,00						
299	BİRİKMiŞ AMORTİSMANLAR HESABI (-)	-632.412,98	-815.354,66	-1.268.638,99						
TOPLAM:				437.532.018,28	483.951.210,94	982.990.539,38	TOPLAM:			
				437.532.018,28	483.951.210,94	982.990.539,38				

9	NAZIM HESAPLAR	164.782.116,36	291.119.162,56	329.552.630,91	9	NAZIM HESAPLAR	164.782.116,36	291.119.162,56	329.552.630,91	
90	ÖDENEK HESAPLARI	0,00	0,00	0,00	90	ÖDENEK HESAPLARI	0,00	0,00	0,00	
91	NAKİT DIŞI TEMİNAT VE KİŞİLERE AİT MENKUL DEĞERLER HESABI	34.691.395,57	33.763.802,48	30.845.603,08	91	NAKİT DIŞI TEMİNAT VE KİŞİLERE AİT MENKUL DEĞERLER HESABI	34.691.395,57	33.763.802,48	30.845.603,08	
910	TEMİNAT MEKTUPLARI HESABI	22.191.395,57	21.263.802,48	18.345.603,08	911	TEMİNAT MEKTUPLARI EMANETLERİ HESABI	22.191.395,57	21.263.802,48	18.345.603,08	
914	VERİLEN TEMİNAT MEKTUPLARI HESABI	12.500.000,00	12.500.000,00	12.500.000,00	915	VERİLEN TEMİNAT MEKTUPLARI KARŞILIĞI HESABI	12.500.000,00	12.500.000,00	12.500.000,00	
92	TAAHHÜT HESAPLARI	130.090.720,79	257.355.360,08	298.707.027,83	92	TAAHHÜT HESAPLARI	130.090.720,79	257.355.360,08	298.707.027,83	
920	GİDER TAAHHÜTLERİ HESABI	130.090.720,79	257.355.360,08	298.707.027,83	921	GİDER TAAHHÜTLERİ KARŞILIĞI HESABI	130.090.720,79	257.355.360,08	298.707.027,83	
GENEL TOPLAM:				602.314.134,64	775.070.373,50	1.312.543.170,29	GENEL TOPLAM:			
				602.314.134,64	775.070.373,50	1.312.543.170,29				

YÖNETİM DÖNEMİNDE GÖREV YAPAN MUHASEBE YETKİLİLERİNE AİT LİSTE

MUHASEBE BİRİMİNİN KODU		31		
MUHASEBE BİRİMİNİN ADI		MALİ HİZMETLER MÜDÜRLÜĞÜ		
01/01/2019 Tarihinden Mahsup Dönemi Sonuna Kadar				
Asil veya Vekil Olarak Görev Yapan Muhasebe Yetkililerinin				
Adı Soyadı	Asil veya Vekil	Bugünkü Adresleri	Göreve Başlama ve Görevden Ayrılma Tarihleri	
			Başlama Tarihi	Ayrılma Tarihi
Seltan SARAÇOĞLU	ASİL	FARUK AKAR KARASU CAD. NO: 96/9 KARABAĞLAR / İZMİR	01.01.2019	21.01.2019
ANIL SARI	VEKİL	9002/1 Sokak No:1 /10 Kazım Karabekir Mah. KARABAĞLAR / İZMİR	21.01.2019	02.02.2019
Seltan SARAÇOĞLU	ASİL	FARUK AKAR KARASU CAD. NO: 96/9 KARABAĞLAR / İZMİR	02.02.2019	17.06.2019
ANIL SARI	VEKİL	9002/1 Sokak No:1 /10 Kazım Karabekir Mah. KARABAĞLAR / İZMİR	17.06.2019	22.06.2019
Seltan SARAÇOĞLU	ASİL	FARUK AKAR KARASU CAD. NO: 96/9 KARABAĞLAR / İZMİR	22.06.2019	05.07.2019
ANIL SARI	VEKİL	9002/1 Sokak No:1 /10 Kazım Karabekir Mah. KARABAĞLAR / İZMİR	05.07.2019	06.07.2019
Seltan SARAÇOĞLU	ASİL	FARUK AKAR KARASU CAD. NO: 96/9 KARABAĞLAR / İZMİR	06.07.2019	16.07.2019
ANIL SARI	VEKİL	9002/1 Sokak No:1 /10 Kazım Karabekir Mah. KARABAĞLAR / İZMİR	16.07.2019	20.07.2019
Seltan SARAÇOĞLU	ASİL	FARUK AKAR KARASU CAD. NO: 96/9 KARABAĞLAR / İZMİR	20.07.2019	05.08.2019
ANIL SARI	VEKİL	9002/1 Sokak No:1 /10 Kazım Karabekir Mah. KARABAĞLAR / İZMİR	05.08.2019	10.08.2019
Seltan SARAÇOĞLU	ASİL	FARUK AKAR KARASU CAD. NO: 96/9 KARABAĞLAR / İZMİR	10.08.2019	18.11.2019
ANIL SARI	VEKİL	9002/1 Sokak No:1 /10 Kazım Karabekir Mah. KARABAĞLAR / İZMİR	18.11.2019	23.11.2019

Kayıtlara Uygundur

2019 Mali Yılı
Muhasebe Yetkilisinin
Adı Soyadı
İmza
Seltan SARAÇOĞLU