



**T.C. İZMİR
KARABAĞLAR BELEDİYESİ**

2020 YILI KESİN HESABI

İÇİNDEKİLER

❖ Kesin Hesap Kararnamesi	1
❖ 2020 Yılı Gider Kesin Hesap Cetveli	2
❖ 2020 Yılı Gider Bütçesi Ekonomik Sınıflandırmasının 2. Düzeyine Göre Gerçekleşmeleri	19
❖ 2020 Yılı Harcama Grafiği	21
❖ 2020 Yılı Gelir Kesin Hesap Cetveli	22
❖ 2020 Yılı Gelir Bütçesi Ekonomik Sınıflandırmasının 2. Düzeyine Göre Gerçekleşmeleri	27
❖ 2020 Yılı Net Tahsilat Grafiği	28
❖ 2020 Yılı Finansmanın Ekonomik Sınıflandırması Kesin Hesap Cetveli	29
❖ 2020 Yılı Kesin Mizan	32
❖ 2020 Yılı Kapanış Bilançosu	34
❖ 2020 Yılı Yönetim Döneminde Görev Yapan Muhasebe Yetkililerine Ait Liste	36

2020 YILI KESİN HESAP KARARNAMESİ

MADDE 1 – 2020 Bütçe Yılı Giderleri, bağlı (A) işaretli cetvelde gösterildiği üzere Personel Giderleri 72.385.995,28 TL, Sosyal Güvenlik Kurumuna Devlet Primi Giderleri 10.370.001,09 TL, Mal ve Hizmet Alımları 161.220.380,16 TL, Faiz Giderleri 16.357.750,06 TL, Cari Transferler 11.443.772,93 TL, Sermaye Giderleri 30.518.450,22 TL ve Sermaye Transferleri 1.093.015,44 TL olmak üzere toplam 303.389.365,18 TL'dir.

MADDE 2 – 2020 Bütçe Yılı Net Gelirleri, (B) işaretli cetvelde gösterildiği üzere Vergi Gelirleri 68.255.226,71 TL, Teşebbüs ve Mülkiyet Gelirleri 11.339.485,36 TL, Alınan Bağış ve Yardımlar İle Özel Gelirler 2.263.862,23 TL, Diğer Gelirler 209.835.356,42 TL ve Sermaye Gelirleri 6.882.162,76 TL olmak üzere toplam 298.576.093,48 TL'dir.

MADDE 3 – Yılı içinde tahakkuk edip de ödenmeyen 20.739.701,14 TL emanet hesabına alınmış olup, 20.739.701,14 TL gelecek yıla devreden borç ve sari ödenek olarak ertesi yıla devredilmiştir.


MADDE 4 – Yılı içinde harcanmayan 56.219.274,82 TL ödenek imha edilmiştir.

İş bu 2020 yılı Kesin Hesap sonucuKararlar..... Belediye Meclisinin...20.05.2021.....günlü toplantısında176/2021..... sayılı kararla kabul edilmiştir.

MECLİS BAŞKANI



KATİP



KATİP



KATİP





2020 YILI
GİDER KESİN HESABI

BÜTÇE GİDER KESİN HESAP CETVELİ

KURUM ADI: KARABAĞLAR BELEDİYESİ

BÜTÇE YILI: 2020

KURUMSAL SINIFLANDIRMA	FONKSİYONEL SINIFLANDIRMA	F. T.	EKONOMİK SINIFLAN.	AÇIKLAMA	GEÇEN YILDAN VERİLEN ÖDENEK	BÜTÇE İLE VERİLEN ÖDENEK	EK VE OLAĞAN ÜSTÜ VERİLEN ÖDENEK	AKTARMA İLE EKLENEN (+)	AKTARMA İLE DÜŞÜLEN (-)	NET BÜTÇE ÖDENEĞİ TOPLAMI	BÜTÇE GİDERİ	ÖDENEN BÜTÇE GİDERİ	ÖDENEK ÜSTÜ HARCAMA	İPTAL EDİLEN ÖDENEK	SONRAKİ YILA DEVREDEDEN ÖDENEK
46				Belediye	277.888,00	360.000.000,00	0,00	39.723.250,00	39.723.250,00	360.277.888,00	303.389.365,18	303.389.365,18	0,00	56.219.274,82	669.248,00
	35			İzmir	277.888,00	360.000.000,00	0,00	39.723.250,00	39.723.250,00	360.277.888,00	303.389.365,18	303.389.365,18	0,00	56.219.274,82	669.248,00
		34		Karabağlar Belediyesi	277.888,00	360.000.000,00	0,00	39.723.250,00	39.723.250,00	360.277.888,00	303.389.365,18	303.389.365,18	0,00	56.219.274,82	669.248,00
			2	Özel Kalem Müdürlüğü	0,00	1.061.000,00	0,00	129.500,00	0,00	1.190.500,00	850.593,68	850.593,68	0,00	339.906,32	0,00
			1	Genel Kamu Hizmetleri	0,00	1.061.000,00	0,00	129.500,00	0,00	1.190.500,00	850.593,68	850.593,68	0,00	339.906,32	0,00
			3	Genel Hizmetler	0,00	1.061.000,00	0,00	129.500,00	0,00	1.190.500,00	850.593,68	850.593,68	0,00	339.906,32	0,00
			9	Diğer Genel Hizmetler	0,00	1.061.000,00	0,00	129.500,00	0,00	1.190.500,00	850.593,68	850.593,68	0,00	339.906,32	0,00
			0	Diğer Genel Hizmetler	0,00	1.061.000,00	0,00	129.500,00	0,00	1.190.500,00	850.593,68	850.593,68	0,00	339.906,32	0,00
			5	Mahalli İdareler	0,00	1.061.000,00	0,00	129.500,00	0,00	1.190.500,00	850.593,68	850.593,68	0,00	339.906,32	0,00
			1	Personel Giderleri	0,00	590.500,00	0,00	119.500,00	0,00	710.000,00	678.942,69	678.942,69	0,00	31.057,31	0,00
			1	1 Memurlar	0,00	310.500,00	0,00	119.500,00	0,00	430.000,00	416.794,18	416.794,18	0,00	13.205,82	0,00
			1	4 Geçici Personel	0,00	10.000,00				10.000,00	0,00	0,00	0,00	10.000,00	0,00
			1	5 Diğer Personel	0,00	270.000,00	0,00	0,00	0,00	270.000,00	262.148,51	262.148,51	0,00	7.851,49	0,00
			2	Sosyal Güvenlik Kurumuna Devlet Primi Giderleri	0,00	38.000,00	0,00	10.000,00	0,00	48.000,00	46.751,30	46.751,30	0,00	1.248,70	0,00
			2	1 Memurlar	0,00	38.000,00	0,00	10.000,00	0,00	48.000,00	46.751,30	46.751,30	0,00	1.248,70	0,00
			3	Mal Ve Hizmet Alımları	0,00	432.500,00	0,00	0,00	0,00	432.500,00	124.899,69	124.899,69	0,00	307.600,31	0,00
			3	2 Tüketime Yönelik Mal Ve Malzeme Alımları	0,00	28.000,00				28.000,00	0,00	0,00	0,00	28.000,00	0,00
			3	3 Yolluklar	0,00	50.000,00	0,00	0,00	0,00	50.000,00	2.194,92	2.194,92	0,00	47.805,08	0,00
			3	4 Görev Giderleri	0,00	15.000,00				15.000,00	0,00	0,00	0,00	15.000,00	0,00
			3	5 Hizmet Alımları	0,00	20.500,00				20.500,00	0,00	0,00	0,00	20.500,00	0,00
			3	6 Temsil Ve Tanıtma Giderleri	0,00	300.000,00	0,00	0,00	0,00	300.000,00	121.465,77	121.465,77	0,00	178.534,23	0,00
			3	7 Menkul Mal,Gayrimaddi Hak Alım, Bakım Ve Onarım	0,00	18.000,00	0,00	0,00	0,00	18.000,00	1.239,00	1.239,00	0,00	16.761,00	0,00
			3	9 Tedavi Ve Cenaze Giderleri	0,00	1.000,00				1.000,00	0,00	0,00	0,00	1.000,00	0,00
46	35	34	4	Destek Hizmetleri Müdürlüğü	0,00	22.175.500,00	0,00	2.624.000,00	324.000,00	24.475.500,00	23.567.875,53	23.567.875,53	0,00	907.624,47	0,00
			1	Genel Kamu Hizmetleri	0,00	13.475.500,00	0,00	2.274.000,00	324.000,00	15.425.500,00	14.686.007,52	14.686.007,52	0,00	739.492,48	0,00
			3	Genel Hizmetler	0,00	13.475.500,00	0,00	2.274.000,00	324.000,00	15.425.500,00	14.686.007,52	14.686.007,52	0,00	739.492,48	0,00
			9	Diğer Genel Hizmetler	0,00	13.475.500,00	0,00	2.274.000,00	324.000,00	15.425.500,00	14.686.007,52	14.686.007,52	0,00	739.492,48	0,00
			0	Diğer Genel Hizmetler	0,00	13.475.500,00	0,00	2.274.000,00	324.000,00	15.425.500,00	14.686.007,52	14.686.007,52	0,00	739.492,48	0,00
			5	Mahalli İdareler	0,00	13.475.500,00	0,00	2.274.000,00	324.000,00	15.425.500,00	14.686.007,52	14.686.007,52	0,00	739.492,48	0,00
			1	Personel Giderleri	0,00	1.875.500,00	0,00	0,00	0,00	1.875.500,00	1.695.644,65	1.695.644,65	0,00	179.855,35	0,00
			1	1 Memurlar	0,00	1.865.500,00	0,00	0,00	0,00	1.865.500,00	1.695.644,65	1.695.644,65	0,00	169.855,35	0,00
			1	4 Geçici Personel	0,00	10.000,00				10.000,00	0,00	0,00	0,00	10.000,00	0,00
			2	Sosyal Güvenlik Kurumuna Devlet Primi Giderleri	0,00	250.000,00	0,00	0,00	0,00	250.000,00	230.779,65	230.779,65	0,00	19.220,35	0,00
			2	1 Memurlar	0,00	250.000,00	0,00	0,00	0,00	250.000,00	230.779,65	230.779,65	0,00	19.220,35	0,00
			3	Mal Ve Hizmet Alımları	0,00	11.348.000,00	0,00	2.184.000,00	324.000,00	13.208.000,00	12.673.609,69	12.673.609,69	0,00	534.390,31	0,00
			3	2 Tüketime Yönelik Mal Ve Malzeme Alımları	0,00	2.190.000,00	0,00	720.000,00	170.000,00	2.740.000,00	2.440.611,93	2.440.611,93	0,00	299.388,07	0,00
			3	3 Yolluklar	0,00	18.000,00				18.000,00	0,00	0,00	0,00	18.000,00	0,00
			3	4 Görev Giderleri	0,00	37.000,00	0,00	0,00	0,00	37.000,00	15.760,09	15.760,09	0,00	21.239,91	0,00
			3	5 Hizmet Alımları	0,00	8.831.000,00	0,00	1.400.000,00	10.000,00	10.221.000,00	10.087.793,18	10.087.793,18	0,00	133.206,82	0,00
			3	6 Temsil Ve Tanıtma Giderleri	0,00	10.000,00				10.000,00	0,00	0,00	0,00	10.000,00	0,00
			3	7 Menkul Mal,Gayrimaddi Hak Alım, Bakım Ve Onarım	0,00	200.000,00	0,00	64.000,00	99.000,00	165.000,00	129.444,49	129.444,49	0,00	35.555,51	0,00
			3	8 Gayrimenkul Mal Bakım Ve Onarım Giderleri	0,00	61.000,00			45.000,00	16.000,00	0,00	0,00	0,00	16.000,00	0,00

KURUMSAL SINIFLANDIRMA					FONKSİYONEL SINIFLANDIRMA		F. T.	EKONOMİK SINIFLAN.	AÇIKLAMA	GEÇEN YILDAN VERİLEN ÖDENEK	BÜTÇE İLE VERİLEN ÖDENEK	EK VE OLAĞAN ÜSTÜ VERİLEN ÖDENEK	AKTARMA İLE EKLENEN (+)	AKTARMA İLE DÜŞÜLEN (-)	NET BÜTÇE ÖDENEĞİ TOPLAMI	BÜTÇE GİDERİ	ÖDENEK BÜTÇE GİDERİ	ÖDENEK ÜSTÜ HARCAMA	İPTAL EDİLEN ÖDENEK	SONRAKİ YILA DEVREDEN ÖDENEK
							3	9	Tedavi Ve Cenaze Giderleri	0,00	1.000,00				1.000,00	0,00	0,00	0,00	1.000,00	0,00
							6		Sermaye Giderleri	0,00	2.000,00	0,00	90.000,00	0,00	92.000,00	85.973,53	85.973,53	0,00	6.026,47	0,00
							6	1	Mamul Mal Alımları	0,00	2.000,00	0,00	90.000,00	0,00	92.000,00	85.973,53	85.973,53	0,00	6.026,47	0,00
46	35	34	4	3					Kamu Düzeni Ve Güvenlik Hizmetleri	0,00	7.500.000,00	0,00	250.000,00	0,00	7.750.000,00	7.658.477,10	7.658.477,10	0,00	91.522,90	0,00
						1			Güvenlik Hizmetleri	0,00	7.500.000,00	0,00	250.000,00	0,00	7.750.000,00	7.658.477,10	7.658.477,10	0,00	91.522,90	0,00
							4		Kurumsal Güvenlik Hizmetleri	0,00	7.500.000,00	0,00	250.000,00	0,00	7.750.000,00	7.658.477,10	7.658.477,10	0,00	91.522,90	0,00
							0		Kurumsal Güvenlik Hizmetleri	0,00	7.500.000,00	0,00	250.000,00	0,00	7.750.000,00	7.658.477,10	7.658.477,10	0,00	91.522,90	0,00
							5		Mahalli İdareler	0,00	7.500.000,00	0,00	250.000,00	0,00	7.750.000,00	7.658.477,10	7.658.477,10	0,00	91.522,90	0,00
							3		Mal Ve Hizmet Alımları	0,00	7.500.000,00	0,00	250.000,00	0,00	7.750.000,00	7.658.477,10	7.658.477,10	0,00	91.522,90	0,00
							3	5	Hizmet Alımları	0,00	7.500.000,00	0,00	250.000,00	0,00	7.750.000,00	7.658.477,10	7.658.477,10	0,00	91.522,90	0,00
46	35	34	4	6					İşkan Ve Toplum Refahı Hizmetleri	0,00	1.200.000,00	0,00	100.000,00	0,00	1.300.000,00	1.223.390,91	1.223.390,91	0,00	76.609,09	0,00
						4			Sokak Ve Caddelerin Aydınlatılması Hizmetleri	0,00	1.200.000,00	0,00	100.000,00	0,00	1.300.000,00	1.223.390,91	1.223.390,91	0,00	76.609,09	0,00
							0		Sokak Ve Caddelerin Aydınlatılması Hizmetleri	0,00	1.200.000,00	0,00	100.000,00	0,00	1.300.000,00	1.223.390,91	1.223.390,91	0,00	76.609,09	0,00
							0		Sokak Ve Caddelerin Aydınlatılması Hizmetleri	0,00	1.200.000,00	0,00	100.000,00	0,00	1.300.000,00	1.223.390,91	1.223.390,91	0,00	76.609,09	0,00
							5		Mahalli İdareler	0,00	1.200.000,00	0,00	100.000,00	0,00	1.300.000,00	1.223.390,91	1.223.390,91	0,00	76.609,09	0,00
							3		Mal Ve Hizmet Alımları	0,00	1.200.000,00	0,00	100.000,00	0,00	1.300.000,00	1.223.390,91	1.223.390,91	0,00	76.609,09	0,00
							3	2	Tüketime Yönelik Mal Ve Malzeme Alımları	0,00	1.200.000,00	0,00	100.000,00	0,00	1.300.000,00	1.223.390,91	1.223.390,91	0,00	76.609,09	0,00
46	35	34	5						İnsan Kaynakları Ve Eğitim Müdürlüğü	0,00	43.933.500,00	0,00	8.192.500,00	197.500,00	51.928.500,00	50.758.243,33	50.758.243,33	0,00	1.170.256,67	0,00
						1			Genel Kamu Hizmetleri	0,00	43.933.500,00	0,00	8.192.500,00	197.500,00	51.928.500,00	50.758.243,33	50.758.243,33	0,00	1.170.256,67	0,00
							3		Genel Hizmetler	0,00	41.433.500,00	0,00	6.692.500,00	197.500,00	47.928.500,00	46.805.537,21	46.805.537,21	0,00	1.122.962,79	0,00
							1		Genel Personel Hizmetleri	0,00	41.433.500,00	0,00	6.692.500,00	197.500,00	47.928.500,00	46.805.537,21	46.805.537,21	0,00	1.122.962,79	0,00
							0		Genel Personel Hizmetleri	0,00	41.433.500,00	0,00	6.692.500,00	197.500,00	47.928.500,00	46.805.537,21	46.805.537,21	0,00	1.122.962,79	0,00
							5		Mahalli İdareler	0,00	41.433.500,00	0,00	6.692.500,00	197.500,00	47.928.500,00	46.805.537,21	46.805.537,21	0,00	1.122.962,79	0,00
							1		Personel Giderleri	0,00	8.042.500,00	0,00	1.572.500,00	153.000,00	9.462.000,00	8.695.687,71	8.695.687,71	0,00	766.312,29	0,00
							1	1	Memurlar	0,00	1.903.000,00	0,00	4.500,00	153.000,00	1.754.500,00	1.425.994,42	1.425.994,42	0,00	328.505,58	0,00
							1	2	Sözleşmeli Personel	0,00	4.736.500,00	0,00	1.210.000,00	0,00	5.946.500,00	5.916.417,83	5.916.417,83	0,00	30.082,17	0,00
							1	3	İşçiler	0,00	1.213.000,00	0,00	358.000,00	0,00	1.571.000,00	1.189.044,38	1.189.044,38	0,00	381.955,62	0,00
							1	4	Geçici Personel	0,00	10.000,00				10.000,00	0,00	0,00	0,00	10.000,00	0,00
							1	5	Diğer Personel	0,00	180.000,00	0,00	0,00	0,00	180.000,00	164.231,08	164.231,08	0,00	15.768,92	0,00
							2		Sosyal Güvenlik Kurumuna Devlet Primi Giderleri	0,00	1.339.000,00	0,00	231.000,00	15.000,00	1.555.000,00	1.462.992,10	1.462.992,10	0,00	92.007,90	0,00
							2	1	Memurlar	0,00	255.000,00	0,00	0,00	15.000,00	240.000,00	188.275,13	188.275,13	0,00	51.724,87	0,00
							2	2	Sözleşmeli Personel	0,00	810.000,00	0,00	210.000,00	0,00	1.020.000,00	1.019.270,29	1.019.270,29	0,00	729,71	0,00
							2	3	İşçiler	0,00	274.000,00	0,00	21.000,00	0,00	295.000,00	255.446,68	255.446,68	0,00	39.553,32	0,00
							3		Mal Ve Hizmet Alımları	0,00	32.052.000,00	0,00	4.839.000,00	29.500,00	36.861.500,00	36.612.806,51	36.612.806,51	0,00	248.693,49	0,00
							3	2	Tüketime Yönelik Mal Ve Malzeme Alımları	0,00	423.000,00	0,00	25.000,00	1.500,00	446.500,00	386.175,82	386.175,82	0,00	60.324,18	0,00
							3	3	Yolluklar	0,00	17.000,00	0,00	0,00	8.000,00	9.000,00	4.494,86	4.494,86	0,00	4.505,14	0,00
							3	4	Görev Giderleri	0,00	10.000,00	0,00	14.000,00	0,00	24.000,00	20.291,97	20.291,97	0,00	3.708,03	0,00
							3	5	Hizmet Alımları	0,00	31.570.500,00	0,00	4.800.000,00	20.000,00	36.350.500,00	36.200.343,86	36.200.343,86	0,00	150.156,14	0,00
							3	6	Temsil Ve Tanıtma Giderleri	0,00	500,00				500,00	0,00	0,00	0,00	500,00	0,00
							3	7	Menkul Mal,Gayrimaddi Hak Alım, Bakım Ve Onarım	0,00	29.000,00	0,00	0,00	0,00	29.000,00	1.500,00	1.500,00	0,00	27.500,00	0,00
							3	9	Tedavi Ve Cenaze Giderleri	0,00	2.000,00				2.000,00	0,00	0,00	0,00	2.000,00	0,00
							5		Cari Transferler	0,00	0,00	0,00	50.000,00	0,00	50.000,00	34.050,89	34.050,89	0,00	15.949,11	0,00
							5	3	Kar Amacı Gütmeyen Kuruluşlara Yapılan Transferler	0,00	0,00	0,00	50.000,00	0,00	50.000,00	34.050,89	34.050,89	0,00	15.949,11	0,00
46	35	34	5	1	6				Genel Nitelikli Transferlere İlişkin Hizmetler	0,00	2.500.000,00	0,00	1.500.000,00	0,00	4.000.000,00	3.952.706,12	3.952.706,12	0,00	47.293,88	0,00
							0		Genel Nitelikli Transferlere İlişkin Hizmetler	0,00	2.500.000,00	0,00	1.500.000,00	0,00	4.000.000,00	3.952.706,12	3.952.706,12	0,00	47.293,88	0,00
							0		Genel Nitelikli Transferlere İlişkin Hizmetler	0,00	2.500.000,00	0,00	1.500.000,00	0,00	4.000.000,00	3.952.706,12	3.952.706,12	0,00	47.293,88	0,00

KURUMSAL SINIFLANDIRMA				FONKSİYONEL SINIFLANDIRMA				F. T.	EKONOMİK SINIFLAN.	AÇIKLAMA	GEÇEN YILDAN VERİLEN ÖDENEK	BÜTÇE İLE VERİLEN ÖDENEK	EK VE OLAĞAN ÜSTÜ VERİLEN ÖDENEK	AKTARMA İLE EKLENEN (+)	AKTARMA İLE DÜŞÜLEN (-)	NET BÜTÇE ÖDENEĞİ TOPLAMI	BÜTÇE GİDERİ	ÖDENEK BÜTÇE GİDERİ	ÖDENEK ÜSTÜ HARCAMA	İPTAL EDİLEN ÖDENEK	SONRAKİ YILA DEVREDEDEN ÖDENEK
							5		Mahalli İdareler	0,00	2.500.000,00	0,00	1.500.000,00	0,00	4.000.000,00	3.952.706,12	3.952.706,12	0,00	47.293,88	0,00	
							5		Cari Transferler	0,00	2.500.000,00	0,00	1.500.000,00	0,00	4.000.000,00	3.952.706,12	3.952.706,12	0,00	47.293,88	0,00	
							5	1	Görev Zararları	0,00	2.500.000,00	0,00	1.500.000,00	0,00	4.000.000,00	3.952.706,12	3.952.706,12	0,00	47.293,88	0,00	
46	35	34	10						Bilgi İşlem Müdürlüğü	0,00	4.452.500,00	0,00	1.190.000,00	790.000,00	4.852.500,00	3.384.727,40	3.384.727,40	0,00	1.467.772,60	0,00	
								1	Genel Kamu Hizmetleri	0,00	4.452.500,00	0,00	1.190.000,00	790.000,00	4.852.500,00	3.384.727,40	3.384.727,40	0,00	1.467.772,60	0,00	
								3	Genel Hizmetler	0,00	4.452.500,00	0,00	1.190.000,00	790.000,00	4.852.500,00	3.384.727,40	3.384.727,40	0,00	1.467.772,60	0,00	
								9	Diğer Genel Hizmetler	0,00	4.452.500,00	0,00	1.190.000,00	790.000,00	4.852.500,00	3.384.727,40	3.384.727,40	0,00	1.467.772,60	0,00	
								0	Diğer Genel Hizmetler	0,00	4.452.500,00	0,00	1.190.000,00	790.000,00	4.852.500,00	3.384.727,40	3.384.727,40	0,00	1.467.772,60	0,00	
							5		Mahalli İdareler	0,00	4.452.500,00	0,00	1.190.000,00	790.000,00	4.852.500,00	3.384.727,40	3.384.727,40	0,00	1.467.772,60	0,00	
								1	Personel Giderleri	0,00	815.000,00	0,00	0,00	0,00	815.000,00	792.888,37	792.888,37	0,00	22.111,63	0,00	
								1	1 Memurlar	0,00	805.000,00	0,00	0,00	0,00	805.000,00	792.888,37	792.888,37	0,00	12.111,63	0,00	
								1	4 Geçici Personel	0,00	10.000,00				10.000,00	0,00	0,00	0,00	10.000,00	0,00	
								2	Sosyal Güvenlik Kurumuna Devlet Primi Giderleri	0,00	100.000,00	0,00	0,00	0,00	100.000,00	91.146,52	91.146,52	0,00	8.853,48	0,00	
								2	1 Memurlar	0,00	100.000,00	0,00	0,00	0,00	100.000,00	91.146,52	91.146,52	0,00	8.853,48	0,00	
								3	Mal Ve Hizmet Alımları	0,00	2.252.500,00	0,00	400.000,00	300.000,00	2.352.500,00	1.412.553,42	1.412.553,42	0,00	939.946,58	0,00	
								3	2 Tüketime Yönelik Mal Ve Malzeme Alımları	0,00	604.000,00	0,00	0,00	300.000,00	304.000,00	190.608,00	190.608,00	0,00	113.392,00	0,00	
								3	3 Yolluklar	0,00	20.000,00	0,00	0,00	0,00	20.000,00	800,00	800,00	0,00	19.200,00	0,00	
								3	4 Görev Giderleri	0,00	1.000,00				1.000,00	0,00	0,00	0,00	1.000,00	0,00	
								3	5 Hizmet Alımları	0,00	1.326.000,00	0,00	400.000,00	0,00	1.726.000,00	1.039.486,16	1.039.486,16	0,00	686.513,84	0,00	
								3	6 Temsil Ve Tanıtma Giderleri	0,00	500,00				500,00	0,00	0,00	0,00	500,00	0,00	
								3	7 Menkul Mal,Gayrimaddi Hak Alım, Bakım Ve Onarım Giderleri	0,00	299.000,00	0,00	0,00	0,00	299.000,00	181.659,26	181.659,26	0,00	117.340,74	0,00	
								3	8 Gayrimenkul Mal Bakım Ve Onarım Giderleri	0,00	1.000,00				1.000,00	0,00	0,00	0,00	1.000,00	0,00	
								3	9 Tedavi Ve Cenaze Giderleri	0,00	1.000,00				1.000,00	0,00	0,00	0,00	1.000,00	0,00	
								6	Sermaye Giderleri	0,00	1.285.000,00	0,00	790.000,00	490.000,00	1.585.000,00	1.088.139,09	1.088.139,09	0,00	496.860,91	0,00	
								6	1 Mamul Mal Alımları	0,00	805.000,00	0,00	790.000,00	200.000,00	1.395.000,00	983.473,09	983.473,09	0,00	411.526,91	0,00	
								6	3 Gayri Maddi Hak Alımları	0,00	470.000,00	0,00	0,00	290.000,00	180.000,00	104.666,00	104.666,00	0,00	75.334,00	0,00	
								6	7 Gayrimenkul Büyük Onarım Giderleri	0,00	10.000,00				10.000,00	0,00	0,00	0,00	10.000,00	0,00	
46	35	34	11						Ulaşım Hizmetleri Müdürlüğü	0,00	20.950.000,00	0,00	140.000,00	1.140.000,00	19.950.000,00	16.501.053,86	16.501.053,86	0,00	3.448.946,14	0,00	
								1	Genel Kamu Hizmetleri	0,00	20.950.000,00	0,00	140.000,00	1.140.000,00	19.950.000,00	16.501.053,86	16.501.053,86	0,00	3.448.946,14	0,00	
								3	Genel Hizmetler	0,00	20.950.000,00	0,00	140.000,00	1.140.000,00	19.950.000,00	16.501.053,86	16.501.053,86	0,00	3.448.946,14	0,00	
								9	Diğer Genel Hizmetler	0,00	20.950.000,00	0,00	140.000,00	1.140.000,00	19.950.000,00	16.501.053,86	16.501.053,86	0,00	3.448.946,14	0,00	
								0	Diğer Genel Hizmetler	0,00	20.950.000,00	0,00	140.000,00	1.140.000,00	19.950.000,00	16.501.053,86	16.501.053,86	0,00	3.448.946,14	0,00	
							5		Mahalli İdareler	0,00	20.950.000,00	0,00	140.000,00	1.140.000,00	19.950.000,00	16.501.053,86	16.501.053,86	0,00	3.448.946,14	0,00	
								1	Personel Giderleri	0,00	7.835.500,00	0,00	66.000,00	66.000,00	7.835.500,00	7.309.450,96	7.309.450,96	0,00	526.049,04	0,00	
								1	1 Memurlar	0,00	1.019.500,00	0,00	66.000,00	0,00	1.085.500,00	1.074.563,00	1.074.563,00	0,00	10.937,00	0,00	
								1	3 İşçiler	0,00	6.806.000,00	0,00	0,00	66.000,00	6.740.000,00	6.234.887,96	6.234.887,96	0,00	505.112,04	0,00	
								1	4 Geçici Personel	0,00	10.000,00				10.000,00	0,00	0,00	0,00	10.000,00	0,00	
								2	Sosyal Güvenlik Kurumuna Devlet Primi Giderleri	0,00	1.590.000,00	0,00	4.000,00	4.000,00	1.590.000,00	1.287.959,26	1.287.959,26	0,00	302.040,74	0,00	
								2	1 Memurlar	0,00	145.000,00	0,00	4.000,00	0,00	149.000,00	145.718,54	145.718,54	0,00	3.281,46	0,00	
								2	3 İşçiler	0,00	1.445.000,00	0,00	0,00	4.000,00	1.441.000,00	1.142.240,72	1.142.240,72	0,00	298.759,28	0,00	
								3	Mal Ve Hizmet Alımları	0,00	10.543.500,00	0,00	0,00	1.000.000,00	9.543.500,00	7.409.439,66	7.409.439,66	0,00	2.134.060,34	0,00	
								3	1 Üretim Yönelik Mal Ve Malzeme Alımları	0,00	18.000,00				18.000,00	0,00	0,00	0,00	18.000,00	0,00	
								3	2 Tüketime Yönelik Mal Ve Malzeme Alımları	0,00	4.107.000,00	0,00	0,00	0,00	4.107.000,00	2.724.600,39	2.724.600,39	0,00	1.382.399,61	0,00	
								3	3 Yolluklar	0,00	17.000,00	0,00	0,00	0,00	17.000,00	8.148,96	8.148,96	0,00	8.851,04	0,00	
								3	4 Görev Giderleri	0,00	108.000,00	0,00	0,00	0,00	108.000,00	54.188,99	54.188,99	0,00	53.811,01	0,00	
								3	5 Hizmet Alımları	0,00	5.512.500,00	0,00	0,00	1.000.000,00	4.512.500,00	3.960.089,43	3.960.089,43	0,00	552.410,57	0,00	

KURUMSAL SINIFLANDIRMA				FONKSİYONEL SINIFLANDIRMA				F. T.	EKONOMİK SINIFLAN.	AÇIKLAMA	GEÇEN YILDAN VERİLEN ÖDENEK	BÜTÇE İLE VERİLEN ÖDENEK	EK VE OLAĞAN ÜSTÜ VERİLEN ÖDENEK	AKTARMA İLE EKLENEN (+)	AKTARMA İLE DÜŞÜLEN (-)	NET BÜTÇE ÖDENEĞİ TOPLAMI	BÜTÇE GİDERİ	ÖDENEN BÜTÇE GİDERİ	ÖDENEK ÜSTÜ HARCAMA	İPTAL EDİLEN ÖDENEK	SONRAKİ YILA DEVREDEN ÖDENEK
							3	6	Temsil Ve Tanıtma Giderleri	0,00	500,00				500,00	0,00	0,00	0,00	500,00	0,00	
							3	7	Menkul Mal,Gayrimaddi Hak Alım, Bakım Ve Onarım Giderleri	0,00	776.500,00	0,00	0,00	0,00	776.500,00	662.411,89	662.411,89	0,00	114.088,11	0,00	
							3	8	Gayrimenkul Mal Bakım Ve Onarım Giderleri	0,00	3.000,00				3.000,00	0,00	0,00	0,00	3.000,00	0,00	
							3	9	Tedavi Ve Cenaze Giderleri	0,00	1.000,00				1.000,00	0,00	0,00	0,00	1.000,00	0,00	
							6		Sermaye Giderleri	0,00	981.000,00	0,00	70.000,00	70.000,00	981.000,00	494.203,98	494.203,98	0,00	486.796,02	0,00	
							6	1	Mamul Mal Alımları	0,00	511.000,00	0,00	0,00	70.000,00	441.000,00	16.634,46	16.634,46	0,00	424.365,54	0,00	
							6	2	Menkul Sermaye Üretim Giderleri	0,00	30.000,00				30.000,00	0,00	0,00	0,00	30.000,00	0,00	
							6	6	Menkul Malların Büyük Onarım Giderleri	0,00	430.000,00	0,00	70.000,00	0,00	500.000,00	477.569,52	477.569,52	0,00	22.430,48	0,00	
							6	7	Gayrimenkul Büyük Onarım Giderleri	0,00	10.000,00				10.000,00	0,00	0,00	0,00	10.000,00	0,00	
46	35	34	18						Yaz İşleri Müdürlüğü	0,00	4.196.500,00	0,00	9.000,00	9.000,00	4.196.500,00	2.965.824,10	2.965.824,10	0,00	1.230.675,90	0,00	
				1					Genel Kamu Hizmetleri	0,00	4.196.500,00	0,00	9.000,00	9.000,00	4.196.500,00	2.965.824,10	2.965.824,10	0,00	1.230.675,90	0,00	
					3				Genel Hizmetler	0,00	4.196.500,00	0,00	9.000,00	9.000,00	4.196.500,00	2.965.824,10	2.965.824,10	0,00	1.230.675,90	0,00	
						9			Diğer Genel Hizmetler	0,00	4.196.500,00	0,00	9.000,00	9.000,00	4.196.500,00	2.965.824,10	2.965.824,10	0,00	1.230.675,90	0,00	
						0			Diğer Genel Hizmetler	0,00	4.196.500,00	0,00	9.000,00	9.000,00	4.196.500,00	2.965.824,10	2.965.824,10	0,00	1.230.675,90	0,00	
						5			Mahalli İdareler	0,00	4.196.500,00	0,00	9.000,00	9.000,00	4.196.500,00	2.965.824,10	2.965.824,10	0,00	1.230.675,90	0,00	
						1			Personel Giderleri	0,00	2.978.000,00	0,00	0,00	0,00	2.978.000,00	2.402.399,10	2.402.399,10	0,00	575.600,90	0,00	
						1	1		Memurlar	0,00	1.668.000,00	0,00	0,00	0,00	1.668.000,00	1.414.255,00	1.414.255,00	0,00	253.745,00	0,00	
						1	4		Geçici Personel	0,00	10.000,00				10.000,00	0,00	0,00	0,00	10.000,00	0,00	
						1	5		Diğer Personel	0,00	1.300.000,00	0,00	0,00	0,00	1.300.000,00	988.144,10	988.144,10	0,00	311.855,90	0,00	
						2			Sosyal Güvenlik Kurumuna Devlet Primi Giderleri	0,00	232.000,00	0,00	0,00	0,00	232.000,00	194.178,82	194.178,82	0,00	37.821,18	0,00	
						2	1		Memurlar	0,00	232.000,00	0,00	0,00	0,00	232.000,00	194.178,82	194.178,82	0,00	37.821,18	0,00	
						3			Mal Ve Hizmet Alımları	0,00	886.500,00	0,00	9.000,00	9.000,00	886.500,00	369.246,18	369.246,18	0,00	517.253,82	0,00	
						3	2		Tüketime Yönelik Mal Ve Malzeme Alımları	0,00	173.500,00	0,00	4.000,00	9.000,00	168.500,00	79.070,09	79.070,09	0,00	89.429,91	0,00	
						3	3		Yolluklar	0,00	85.000,00	0,00	0,00	0,00	85.000,00	2.094,18	2.094,18	0,00	82.905,82	0,00	
						3	4		Görev Giderleri	0,00	1.000,00				1.000,00	0,00	0,00	0,00	1.000,00	0,00	
						3	5		Hizmet Alımları	0,00	567.000,00	0,00	0,00	0,00	567.000,00	278.043,36	278.043,36	0,00	288.956,64	0,00	
						3	6		Temsil Ve Tanıtma Giderleri	0,00	20.000,00	0,00	5.000,00	0,00	25.000,00	3.507,84	3.507,84	0,00	21.492,16	0,00	
						3	7		Menkul Mal,Gayrimaddi Hak Alım, Bakım Ve Onarım Giderleri	0,00	37.000,00	0,00	0,00	0,00	37.000,00	6.530,71	6.530,71	0,00	30.469,29	0,00	
						3	8		Gayrimenkul Mal Bakım Ve Onarım Giderleri	0,00	2.000,00				2.000,00	0,00	0,00	0,00	2.000,00	0,00	
						3	9		Tedavi Ve Cenaze Giderleri	0,00	1.000,00				1.000,00	0,00	0,00	0,00	1.000,00	0,00	
						6			Sermaye Giderleri	0,00	100.000,00				100.000,00	0,00	0,00	0,00	100.000,00	0,00	
						6	1		Mamul Mal Alımları	0,00	100.000,00				100.000,00	0,00	0,00	0,00	100.000,00	0,00	
46	35	34	20						Tefiş Kurulu Müdürlüğü	0,00	801.500,00	0,00	0,00	0,00	801.500,00	716.653,34	716.653,34	0,00	84.846,66	0,00	
				1					Genel Kamu Hizmetleri	0,00	801.500,00	0,00	0,00	0,00	801.500,00	716.653,34	716.653,34	0,00	84.846,66	0,00	
					3				Genel Hizmetler	0,00	801.500,00	0,00	0,00	0,00	801.500,00	716.653,34	716.653,34	0,00	84.846,66	0,00	
						9			Diğer Genel Hizmetler	0,00	801.500,00	0,00	0,00	0,00	801.500,00	716.653,34	716.653,34	0,00	84.846,66	0,00	
						0			Diğer Genel Hizmetler	0,00	801.500,00	0,00	0,00	0,00	801.500,00	716.653,34	716.653,34	0,00	84.846,66	0,00	
						5			Mahalli İdareler	0,00	801.500,00	0,00	0,00	0,00	801.500,00	716.653,34	716.653,34	0,00	84.846,66	0,00	
						1			Personel Giderleri	0,00	666.000,00	0,00	0,00	0,00	666.000,00	636.367,18	636.367,18	0,00	29.632,82	0,00	
						1	1		Memurlar	0,00	665.500,00	0,00	0,00	0,00	665.500,00	636.367,18	636.367,18	0,00	29.132,82	0,00	
						1	4		Geçici Personel	0,00	500,00				500,00	0,00	0,00	0,00	500,00	0,00	
						2			Sosyal Güvenlik Kurumuna Devlet Primi Giderleri	0,00	87.000,00	0,00	0,00	0,00	87.000,00	80.286,16	80.286,16	0,00	6.713,84	0,00	
						2	1		Memurlar	0,00	87.000,00	0,00	0,00	0,00	87.000,00	80.286,16	80.286,16	0,00	6.713,84	0,00	
						3			Mal Ve Hizmet Alımları	0,00	48.500,00				48.500,00	0,00	0,00	0,00	48.500,00	0,00	
						3	2		Tüketime Yönelik Mal Ve Malzeme Alımları	0,00	4.000,00				4.000,00	0,00	0,00	0,00	4.000,00	0,00	
						3	3		Yolluklar	0,00	17.000,00				17.000,00	0,00	0,00	0,00	17.000,00	0,00	

KURUMSAL SINIFLANDIRMA				FONKSİYONEL SINIFLANDIRMA				F. T.	EKONOMİK SINIFLAN.	AÇIKLAMA	GEÇEN YILDAN VERİLEN ÖDENEK	BÜTÇE İLE VERİLEN ÖDENEK	EK VE OLAĞAN ÜSTÜ VERİLEN ÖDENEK	AKTARMA İLE EKLENEN (+)	AKTARMA İLE DÜŞÜLEN (-)	NET BÜTÇE ÖDENEĞİ TOPLAMI	BÜTÇE GİDERİ	ÖDENEK BÜTÇE GİDERİ	ÖDENEK ÜSTÜ HARCAMA	İPTAL EDİLEN ÖDENEK	SONRAKİ YILA DEVREDEN ÖDENEK
							3	4	Görev Giderleri	0,00	1.000,00				1.000,00	0,00	0,00	0,00	1.000,00	0,00	
							3	5	Hizmet Alımları	0,00	11.000,00				11.000,00	0,00	0,00	0,00	11.000,00	0,00	
							3	6	Temsil Ve Tanıtma Giderleri	0,00	500,00				500,00	0,00	0,00	0,00	500,00	0,00	
							3	7	Menkul Mal,Gayrimaddi Hak Alım, Bakım Ve Onarım	0,00	14.000,00				14.000,00	0,00	0,00	0,00	14.000,00	0,00	
							3	9	Tedavi Ve Cenaze Giderleri	0,00	1.000,00				1.000,00	0,00	0,00	0,00	1.000,00	0,00	
46	35	34	24						Hukuk İşleri Müdürlüğü	0,00	1.938.000,00	0,00	0,00	0,00	1.938.000,00	1.589.502,03	1.589.502,03	0,00	348.497,97	0,00	
				1					Genel Kamu Hizmetleri	0,00	1.938.000,00	0,00	0,00	0,00	1.938.000,00	1.589.502,03	1.589.502,03	0,00	348.497,97	0,00	
					3				Genel Hizmetler	0,00	1.938.000,00	0,00	0,00	0,00	1.938.000,00	1.589.502,03	1.589.502,03	0,00	348.497,97	0,00	
						9			Diğer Genel Hizmetler	0,00	1.938.000,00	0,00	0,00	0,00	1.938.000,00	1.589.502,03	1.589.502,03	0,00	348.497,97	0,00	
						0			Diğer Genel Hizmetler	0,00	1.938.000,00	0,00	0,00	0,00	1.938.000,00	1.589.502,03	1.589.502,03	0,00	348.497,97	0,00	
						5			Mahalli İdareler	0,00	1.938.000,00	0,00	0,00	0,00	1.938.000,00	1.589.502,03	1.589.502,03	0,00	348.497,97	0,00	
							1		Personel Giderleri	0,00	1.109.500,00	0,00	0,00	0,00	1.109.500,00	1.039.405,50	1.039.405,50	0,00	70.094,50	0,00	
							1	1	Memurlar	0,00	1.099.500,00	0,00	0,00	0,00	1.099.500,00	1.039.405,50	1.039.405,50	0,00	60.094,50	0,00	
							1	4	Geçici Personel	0,00	10.000,00				10.000,00	0,00	0,00	0,00	10.000,00	0,00	
							2		Sosyal Güvenlik Kurumuna Devlet Primi Giderleri	0,00	147.000,00	0,00	0,00	0,00	147.000,00	139.520,06	139.520,06	0,00	7.479,94	0,00	
							2	1	Memurlar	0,00	147.000,00	0,00	0,00	0,00	147.000,00	139.520,06	139.520,06	0,00	7.479,94	0,00	
							3		Mal Ve Hizmet Alımları	0,00	681.500,00	0,00	0,00	0,00	681.500,00	410.576,47	410.576,47	0,00	270.923,53	0,00	
							3	2	Tüketime Yönelik Mal Ve Malzeme Alımları	0,00	3.000,00				3.000,00	0,00	0,00	0,00	3.000,00	0,00	
							3	3	Yolluklar	0,00	22.000,00	0,00	0,00	0,00	22.000,00	5.505,22	5.505,22	0,00	16.494,78	0,00	
							3	4	Görev Giderleri	0,00	600.000,00	0,00	0,00	0,00	600.000,00	403.824,25	403.824,25	0,00	196.175,75	0,00	
							3	5	Hizmet Alımları	0,00	4.500,00				4.500,00	0,00	0,00	0,00	4.500,00	0,00	
							3	6	Temsil Ve Tanıtma Giderleri	0,00	500,00				500,00	0,00	0,00	0,00	500,00	0,00	
							3	7	Menkul Mal,Gayrimaddi Hak Alım, Bakım Ve Onarım	0,00	49.500,00	0,00	0,00	0,00	49.500,00	1.247,00	1.247,00	0,00	48.253,00	0,00	
							3	8	Gayrimenkul Mal Bakım Ve Onarım Giderleri	0,00	1.000,00				1.000,00	0,00	0,00	0,00	1.000,00	0,00	
							3	9	Tedavi Ve Cenaze Giderleri	0,00	1.000,00				1.000,00	0,00	0,00	0,00	1.000,00	0,00	
46	35	34	25						Basın, Yayın Ve Halkla İlişkiler Müdürlüğü	0,00	1.567.000,00	0,00	226.000,00	28.000,00	1.765.000,00	1.297.185,64	1.297.185,64	0,00	467.814,36	0,00	
				1					Genel Kamu Hizmetleri	0,00	1.567.000,00	0,00	226.000,00	28.000,00	1.765.000,00	1.297.185,64	1.297.185,64	0,00	467.814,36	0,00	
					3				Genel Hizmetler	0,00	1.567.000,00	0,00	226.000,00	28.000,00	1.765.000,00	1.297.185,64	1.297.185,64	0,00	467.814,36	0,00	
						9			Diğer Genel Hizmetler	0,00	1.567.000,00	0,00	226.000,00	28.000,00	1.765.000,00	1.297.185,64	1.297.185,64	0,00	467.814,36	0,00	
						0			Diğer Genel Hizmetler	0,00	1.567.000,00	0,00	226.000,00	28.000,00	1.765.000,00	1.297.185,64	1.297.185,64	0,00	467.814,36	0,00	
						5			Mahalli İdareler	0,00	1.567.000,00	0,00	226.000,00	28.000,00	1.765.000,00	1.297.185,64	1.297.185,64	0,00	467.814,36	0,00	
							1		Personel Giderleri	0,00	434.000,00	0,00	186.000,00	8.000,00	612.000,00	603.059,56	603.059,56	0,00	8.940,44	0,00	
							1	1	Memurlar	0,00	424.000,00	0,00	186.000,00	0,00	610.000,00	603.059,56	603.059,56	0,00	6.940,44	0,00	
							1	4	Geçici Personel	0,00	10.000,00			8.000,00	2.000,00	0,00	0,00	0,00	2.000,00	0,00	
							2		Sosyal Güvenlik Kurumuna Devlet Primi Giderleri	0,00	48.000,00	0,00	20.000,00	0,00	68.000,00	65.052,94	65.052,94	0,00	2.947,06	0,00	
							2	1	Memurlar	0,00	48.000,00	0,00	20.000,00	0,00	68.000,00	65.052,94	65.052,94	0,00	2.947,06	0,00	
							3		Mal Ve Hizmet Alımları	0,00	1.085.000,00	0,00	20.000,00	20.000,00	1.085.000,00	629.073,14	629.073,14	0,00	455.926,86	0,00	
							3	2	Tüketime Yönelik Mal Ve Malzeme Alımları	0,00	362.000,00	0,00	0,00	20.000,00	342.000,00	210.844,36	210.844,36	0,00	131.155,64	0,00	
							3	3	Yolluklar	0,00	13.000,00	0,00	0,00	0,00	13.000,00	124,30	124,30	0,00	12.875,70	0,00	
							3	4	Görev Giderleri	0,00	6.000,00				6.000,00	0,00	0,00	0,00	6.000,00	0,00	
							3	5	Hizmet Alımları	0,00	324.000,00	0,00	0,00	0,00	324.000,00	286.195,80	286.195,80	0,00	37.804,20	0,00	
							3	6	Temsil Ve Tanıtma Giderleri	0,00	360.000,00	0,00	0,00	0,00	360.000,00	108.232,52	108.232,52	0,00	251.767,48	0,00	
							3	7	Menkul Mal,Gayrimaddi Hak Alım, Bakım Ve Onarım	0,00	18.000,00	0,00	20.000,00	0,00	38.000,00	23.676,16	23.676,16	0,00	14.323,84	0,00	
							3	8	Gayrimenkul Mal Bakım Ve Onarım Giderleri	0,00	1.000,00				1.000,00	0,00	0,00	0,00	1.000,00	0,00	
							3	9	Tedavi Ve Cenaze Giderleri	0,00	1.000,00				1.000,00	0,00	0,00	0,00	1.000,00	0,00	
46	35	34	30						Fen İşleri Müdürlüğü	0,00	77.472.000,00	0,00	6.933.500,00	4.443.500,00	79.962.000,00	62.057.572,78	62.057.572,78	0,00	17.904.427,22	0,00	

KURUMSAL SINIFLANDIRMA				FONKSİYONEL SINIFLANDIRMA				F. T.	EKONOMİK SINIFLAN.	AÇIKLAMA	GEÇEN YILDAN VERİLEN ÖDENEK	BÜTÇE İLE VERİLEN ÖDENEK	EK VE OLAĞAN ÜSTÜ VERİLEN ÖDENEK	AKTARMA İLE EKLENEN (+)	AKTARMA İLE DÜŞÜLEN (-)	NET BÜTÇE ÖDENEĞİ TOPLAMI	BÜTÇE GİDERİ	ÖDENEK BÜTÇE GİDERİ	ÖDENEK ÜSTÜ HARCAMA	İPTAL EDİLEN ÖDENEK	SONRAKİ YILA DEVREDEDEN ÖDENEK
			4						Ekonomik İşler Ve Hizmetler	0,00	77.272.000,00	0,00	6.933.500,00	4.443.500,00	79.762.000,00	62.057.572,78	62.057.572,78	0,00	17.704.427,22	0,00	
			4						Madencilik,İmalat Ve İnşaat Hizmetleri	0,00	77.272.000,00	0,00	6.933.500,00	4.443.500,00	79.762.000,00	62.057.572,78	62.057.572,78	0,00	17.704.427,22	0,00	
				3					İnşaat İşleri Hizmetleri	0,00	77.272.000,00	0,00	6.933.500,00	4.443.500,00	79.762.000,00	62.057.572,78	62.057.572,78	0,00	17.704.427,22	0,00	
					0				İnşaat İşleri Hizmetleri	0,00	49.212.000,00	0,00	3.933.500,00	4.443.500,00	48.702.000,00	43.895.203,50	43.895.203,50	0,00	4.806.796,50	0,00	
						5			Mahalli İdareler	0,00	49.212.000,00	0,00	3.933.500,00	4.443.500,00	48.702.000,00	43.895.203,50	43.895.203,50	0,00	4.806.796,50	0,00	
							1		Personel Giderleri	0,00	12.832.500,00	0,00	1.655.500,00	995.500,00	13.492.500,00	13.032.058,04	13.032.058,04	0,00	460.441,96	0,00	
							1	1	Memurlar	0,00	3.764.000,00	0,00	56.000,00	0,00	3.820.000,00	3.769.138,01	3.769.138,01	0,00	50.861,99	0,00	
							1	2	Sözleşmeli Personel	0,00	1.055.000,00	0,00	699.500,00	0,00	1.754.500,00	1.744.269,32	1.744.269,32	0,00	10.230,68	0,00	
							1	3	İşçiler	0,00	8.003.500,00	0,00	900.000,00	995.500,00	7.908.000,00	7.518.650,71	7.518.650,71	0,00	389.349,29	0,00	
							1	4	Geçici Personel	0,00	10.000,00				10.000,00	0,00	0,00	0,00	10.000,00	0,00	
							2		Sosyal Güvenlik Kurumuna Devlet Primi Giderleri	0,00	2.327.000,00	0,00	120.000,00	90.000,00	2.357.000,00	2.105.586,14	2.105.586,14	0,00	251.413,86	0,00	
							2	1	Memurlar	0,00	467.000,00	0,00	0,00	0,00	467.000,00	458.443,64	458.443,64	0,00	8.556,36	0,00	
							2	2	Sözleşmeli Personel	0,00	180.000,00	0,00	120.000,00	0,00	300.000,00	298.447,81	298.447,81	0,00	1.552,19	0,00	
							2	3	İşçiler	0,00	1.680.000,00	0,00	0,00	90.000,00	1.590.000,00	1.348.694,69	1.348.694,69	0,00	241.305,31	0,00	
							3		Mal Ve Hizmet Alımları	0,00	19.630.500,00	0,00	2.051.000,00	251.000,00	21.430.500,00	19.950.791,30	19.950.791,30	0,00	1.479.708,70	0,00	
							3	1	Üretime Yönelik Mal Ve Malzeme Alımları	0,00	65.000,00				65.000,00	0,00	0,00	0,00	65.000,00	0,00	
							3	2	Tüketime Yönelik Mal Ve Malzeme Alımları	0,00	1.541.500,00	0,00	151.000,00	1.000,00	1.691.500,00	1.189.637,61	1.189.637,61	0,00	501.862,39	0,00	
							3	3	Yolluklar	0,00	23.000,00	0,00	0,00	0,00	23.000,00	14.545,38	14.545,38	0,00	8.454,62	0,00	
							3	4	Görev Giderleri	0,00	55.000,00	0,00	0,00	0,00	55.000,00	11.497,28	11.497,28	0,00	43.502,72	0,00	
							3	5	Hizmet Alımları	0,00	16.468.000,00	0,00	1.800.000,00	250.000,00	18.018.000,00	17.678.728,33	17.678.728,33	0,00	339.271,67	0,00	
							3	6	Temsil Ve Tanıtma Giderleri	0,00	20.000,00				20.000,00	0,00	0,00	0,00	20.000,00	0,00	
							3	7	Menkul Mal,Gayrimaddi Hak Alım, Bakım Ve Onarım	0,00	748.000,00	0,00	0,00	0,00	748.000,00	454.617,50	454.617,50	0,00	293.382,50	0,00	
							3	8	Gayrimenkul Mal Bakım Ve Onarım Giderleri	0,00	700.000,00	0,00	100.000,00	0,00	800.000,00	601.765,20	601.765,20	0,00	198.234,80	0,00	
							3	9	Tedavi Ve Cenaze Giderleri	0,00	10.000,00				10.000,00	0,00	0,00	0,00	10.000,00	0,00	
							4		Faiz Giderleri	0,00	100.000,00	0,00	0,00	0,00	100.000,00	296,35	296,35	0,00	99.703,65	0,00	
							4	2	Diğer İç Borç Faiz Giderleri	0,00	100.000,00	0,00	0,00	0,00	100.000,00	296,35	296,35	0,00	99.703,65	0,00	
							6		Sermaye Giderleri	0,00	14.022.000,00	0,00	107.000,00	3.107.000,00	11.022.000,00	8.806.471,67	8.806.471,67	0,00	2.215.528,33	0,00	
							6	1	Manul Mal Alımları	0,00	3.100.000,00	0,00	0,00	0,00	3.100.000,00	2.767.736,32	2.767.736,32	0,00	332.263,68	0,00	
							6	2	Menkul Sermaye Üretim Giderleri	0,00	1.010.000,00	0,00	107.000,00	0,00	1.117.000,00	1.106.372,40	1.106.372,40	0,00	10.627,60	0,00	
							6	3	Gayri Maddi Hak Alımları	0,00	1.000,00				1.000,00	0,00	0,00	0,00	1.000,00	0,00	
							6	5	Gayrimenkul Sermaye Üretim Giderleri	0,00	4.000.000,00	0,00	0,00	3.000.000,00	1.000.000,00	534.798,26	534.798,26	0,00	465.201,74	0,00	
							6	6	Menkul Malların Büyük Onarım Giderleri	0,00	301.000,00			107.000,00	194.000,00	0,00	0,00	0,00	194.000,00	0,00	
							6	7	Gayrimenkul Büyük Onarım Giderleri	0,00	5.610.000,00	0,00	0,00	0,00	5.610.000,00	4.397.564,69	4.397.564,69	0,00	1.212.435,31	0,00	
							7		Sermaye Transferleri	0,00	300.000,00				300.000,00	0,00	0,00	0,00	300.000,00	0,00	
							7	1	Yurtiçi Sermaye Transferleri	0,00	300.000,00				300.000,00	0,00	0,00	0,00	300.000,00	0,00	
46	35	34	30	4	4	3	151		Uzundere Nasreddin Hoca Çocuk, Bilim, Teknoloji, Kültür Ve Sanat Merkezi Yapılması	0,00	6.500.000,00	0,00	0,00	0,00	6.500.000,00	4.470.488,95	4.470.488,95	0,00	2.029.511,05	0,00	
							5		Mahalli İdareler	0,00	5.500.000,00	0,00	0,00	0,00	5.500.000,00	4.470.488,95	4.470.488,95	0,00	1.029.511,05	0,00	
							8		Bağış Ve Yardımlar	0,00	1.000.000,00				1.000.000,00	0,00	0,00	0,00	1.000.000,00	0,00	
							5	6	Sermaye Giderleri	0,00	5.500.000,00	0,00	0,00	0,00	5.500.000,00	4.470.488,95	4.470.488,95	0,00	1.029.511,05	0,00	
							8	6	Sermaye Giderleri	0,00	1.000.000,00				1.000.000,00	0,00	0,00	0,00	1.000.000,00	0,00	
							5	6	5	Gayrimenkul Sermaye Üretim Giderleri	0,00	5.500.000,00	0,00	0,00	0,00	5.500.000,00	4.470.488,95	4.470.488,95	0,00	1.029.511,05	0,00
							8	6	5	Gayrimenkul Sermaye Üretim Giderleri	0,00	1.000.000,00				1.000.000,00	0,00	0,00	0,00	1.000.000,00	0,00
46	35	34	30	4	4	3	152		Mobilya Mesleki Eğitim Merkezi Ve Sosyal Tesis İnşaatı Yapılması	0,00	6.610.000,00	0,00	0,00	0,00	6.610.000,00	2.444.331,07	2.444.331,07	0,00	4.165.668,93	0,00	
							5		Mahalli İdareler	0,00	5.610.000,00	0,00	0,00	0,00	5.610.000,00	2.444.331,07	2.444.331,07	0,00	3.165.668,93	0,00	

KURUMSAL SINIFLANDIRMA				FONKSİYONEL SINIFLANDIRMA				F. T.	EKONOMİK SINIFLAN.	AÇIKLAMA	GEÇEN YILDAN VERİLEN ÖDENEK	BÜTÇE İLE VERİLEN ÖDENEK	EK VE OLAĞAN ÜSTÜ VERİLEN ÖDENEK	AKTARMA İLE EKLENEN (+)	AKTARMA İLE DÜŞÜLEN (-)	NET BÜTÇE ÖDENEĞİ TOPLAMI	BÜTÇE GİDERİ	ÖDENEK BÜTÇE GİDERİ	ÖDENEK ÜSTÜ HARCAMA	İPTAL EDİLEN ÖDENEK	SONRAKİ YILA DEVREDEN ÖDENEK
								8	Bağış Ve Yardımlar	0,00	1.000.000,00				1.000.000,00	0,00	0,00	0,00	1.000.000,00	0,00	
								5 6	Sermaye Giderleri	0,00	5.610.000,00	0,00	0,00	0,00	5.610.000,00	2.444.331,07	2.444.331,07	0,00	3.165.668,93	0,00	
								8 6	Sermaye Giderleri	0,00	1.000.000,00				1.000.000,00	0,00	0,00	0,00	1.000.000,00	0,00	
								5 6 5	Gayrimenkul Sermaye Üretim Giderleri	0,00	5.610.000,00	0,00	0,00	0,00	5.610.000,00	2.444.331,07	2.444.331,07	0,00	3.165.668,93	0,00	
								8 6 5	Gayrimenkul Sermaye Üretim Giderleri	0,00	1.000.000,00				1.000.000,00	0,00	0,00	0,00	1.000.000,00	0,00	
46	35	34	30	4	4	3	153		Yeni Pazaryerleri Yapılması Ve Mevcut Pazaryerlerinin Yenilenmesi	0,00	7.100.000,00	0,00	0,00	0,00	7.100.000,00	5.511.225,02	5.511.225,02	0,00	1.588.774,98	0,00	
								5	Mahalli İdareler	0,00	7.100.000,00	0,00	0,00	0,00	7.100.000,00	5.511.225,02	5.511.225,02	0,00	1.588.774,98	0,00	
								6	Sermaye Giderleri	0,00	7.100.000,00	0,00	0,00	0,00	7.100.000,00	5.511.225,02	5.511.225,02	0,00	1.588.774,98	0,00	
								6 5	Gayrimenkul Sermaye Üretim Giderleri	0,00	7.100.000,00	0,00	0,00	0,00	7.100.000,00	5.511.225,02	5.511.225,02	0,00	1.588.774,98	0,00	
46	35	34	30	4	4	3	154		Yeni Sosyo-Kültürel Merkezler Yapılması	0,00	1.150.000,00	0,00	3.000.000,00	0,00	4.150.000,00	4.147.615,86	4.147.615,86	0,00	2.384,14	0,00	
								5	Mahalli İdareler	0,00	1.150.000,00	0,00	3.000.000,00	0,00	4.150.000,00	4.147.615,86	4.147.615,86	0,00	2.384,14	0,00	
								6	Sermaye Giderleri	0,00	1.150.000,00	0,00	3.000.000,00	0,00	4.150.000,00	4.147.615,86	4.147.615,86	0,00	2.384,14	0,00	
								6 5	Gayrimenkul Sermaye Üretim Giderleri	0,00	1.150.000,00	0,00	3.000.000,00	0,00	4.150.000,00	4.147.615,86	4.147.615,86	0,00	2.384,14	0,00	
46	35	34	30	4	4	3	155		Yeni Semt Merkezleri Ve Taziye Evleri Yapılması	0,00	1.000.000,00	0,00	0,00	0,00	1.000.000,00	912.664,67	912.664,67	0,00	87.335,33	0,00	
								5	Mahalli İdareler	0,00	1.000.000,00	0,00	0,00	0,00	1.000.000,00	912.664,67	912.664,67	0,00	87.335,33	0,00	
								6	Sermaye Giderleri	0,00	1.000.000,00	0,00	0,00	0,00	1.000.000,00	912.664,67	912.664,67	0,00	87.335,33	0,00	
								6 5	Gayrimenkul Sermaye Üretim Giderleri	0,00	1.000.000,00	0,00	0,00	0,00	1.000.000,00	912.664,67	912.664,67	0,00	87.335,33	0,00	
46	35	34	30	4	4	3	156		Yeni Spor Tesisleri Yapılması Ve Mevcut Tesislerin Bakım Ve Onarımının Yapılması	0,00	300.000,00				300.000,00	0,00	0,00	0,00	300.000,00	0,00	
								5	Mahalli İdareler	0,00	300.000,00				300.000,00	0,00	0,00	0,00	300.000,00	0,00	
								6	Sermaye Giderleri	0,00	300.000,00				300.000,00	0,00	0,00	0,00	300.000,00	0,00	
								6 5	Gayrimenkul Sermaye Üretim Giderleri	0,00	300.000,00				300.000,00	0,00	0,00	0,00	300.000,00	0,00	
46	35	34	30	4	4	3	157		Mevcut Park Ve Yeşil Alanların Bakım Ve Onarımının Yapılması	0,00	500.000,00	0,00	0,00	0,00	500.000,00	386.943,71	386.943,71	0,00	113.056,29	0,00	
								5	Mahalli İdareler	0,00	500.000,00	0,00	0,00	0,00	500.000,00	386.943,71	386.943,71	0,00	113.056,29	0,00	
								6	Sermaye Giderleri	0,00	500.000,00	0,00	0,00	0,00	500.000,00	386.943,71	386.943,71	0,00	113.056,29	0,00	
								6 5	Gayrimenkul Sermaye Üretim Giderleri	0,00	500.000,00	0,00	0,00	0,00	500.000,00	386.943,71	386.943,71	0,00	113.056,29	0,00	
46	35	34	30	4	4	3	158		İlçe Yer Alan Okulların Bakım Ve Onarımının Yapılması	0,00	1.500.000,00				1.500.000,00	0,00	0,00	0,00	1.500.000,00	0,00	
								5	Mahalli İdareler	0,00	1.500.000,00				1.500.000,00	0,00	0,00	0,00	1.500.000,00	0,00	
								6	Sermaye Giderleri	0,00	1.500.000,00				1.500.000,00	0,00	0,00	0,00	1.500.000,00	0,00	
								6 5	Gayrimenkul Sermaye Üretim Giderleri	0,00	1.500.000,00				1.500.000,00	0,00	0,00	0,00	1.500.000,00	0,00	
46	35	34	30	4	4	3	163		Uzundere Gençlik Ve Spor Kompleksi Yapılması	0,00	3.400.000,00	0,00	0,00	0,00	3.400.000,00	289.100,00	289.100,00	0,00	3.110.900,00	0,00	
								5	Mahalli İdareler	0,00	3.400.000,00	0,00	0,00	0,00	3.400.000,00	289.100,00	289.100,00	0,00	3.110.900,00	0,00	
								6	Sermaye Giderleri	0,00	3.400.000,00	0,00	0,00	0,00	3.400.000,00	289.100,00	289.100,00	0,00	3.110.900,00	0,00	
								6 5	Gayrimenkul Sermaye Üretim Giderleri	0,00	3.400.000,00	0,00	0,00	0,00	3.400.000,00	289.100,00	289.100,00	0,00	3.110.900,00	0,00	
46	35	34	30	10					Sosyal Güvenlik Ve Sosyal Yardım Hizmetleri	0,00	200.000,00				200.000,00	0,00	0,00	0,00	200.000,00	0,00	
								1	Hastalık Ve Malullük Yardım Hizmetleri	0,00	200.000,00				200.000,00	0,00	0,00	0,00	200.000,00	0,00	
								2	Malullük Yardım Hizmetleri	0,00	200.000,00				200.000,00	0,00	0,00	0,00	200.000,00	0,00	
								5	Engellilerin Erişilebilirliğinin Sağlanması Amacıyla	0,00	200.000,00				200.000,00	0,00	0,00	0,00	200.000,00	0,00	
								5	Mahalli İdareler	0,00	200.000,00				200.000,00	0,00	0,00	0,00	200.000,00	0,00	
								6	Sermaye Giderleri	0,00	200.000,00				200.000,00	0,00	0,00	0,00	200.000,00	0,00	
								6 7	Gayrimenkul Büyük Onarım Giderleri	0,00	200.000,00				200.000,00	0,00	0,00	0,00	200.000,00	0,00	
46	35	34	31						Mali Hizmetler Müdürlüğü	0,00	43.938.000,00	0,00	13.510.000,00	24.475.000,00	32.973.000,00	28.843.014,68	28.843.014,68	0,00	4.129.985,32	0,00	

KURUMSAL SINIFLANDIRMA					FONKSİYONEL SINIFLANDIRMA					F. T.	EKONOMİK SINIFLAN.	AÇIKLAMA	GEÇEN YILDAN VERİLEN ÖDENEK	BÜTÇE İLE VERİLEN ÖDENEK	EK VE OLAĞAN ÜSTÜ VERİLEN ÖDENEK	AKTARMA İLE EKLENEN (+)	AKTARMA İLE DÜŞÜLEN (-)	NET BÜTÇE ÖDENEĞİ TOPLAMI	BÜTÇE GİDERİ	ÖDENEN BÜTÇE GİDERİ	ÖDENEK ÜSTÜ HARCAMA	İPTAL EDİLEN ÖDENEK	SONRAKİ YILA DEVREDEN ÖDENEK
				1							Genel Kamu Hizmetleri	0,00	42.253.000,00	0,00	12.260.000,00	24.445.000,00	30.068.000,00	27.757.536,95	27.757.536,95	0,00	2.310.463,05	0,00	
				1							Yasama Ve Yürütme Organları, Finansal Ve Mali İşler	0,00	42.253.000,00	0,00	12.260.000,00	24.445.000,00	30.068.000,00	27.757.536,95	27.757.536,95	0,00	2.310.463,05	0,00	
				2							Finansal Ve Mali İşler Ve Hizmetleri	0,00	42.253.000,00	0,00	12.260.000,00	24.445.000,00	30.068.000,00	27.757.536,95	27.757.536,95	0,00	2.310.463,05	0,00	
				0							Finansal Ve Mali İşler Ve Hizmetleri	0,00	42.253.000,00	0,00	12.260.000,00	24.445.000,00	30.068.000,00	27.757.536,95	27.757.536,95	0,00	2.310.463,05	0,00	
									5		Mahalli İdareler	0,00	42.253.000,00	0,00	12.260.000,00	24.445.000,00	30.068.000,00	27.757.536,95	27.757.536,95	0,00	2.310.463,05	0,00	
									1		Personel Giderleri	0,00	5.464.000,00	0,00	0,00	0,00	5.464.000,00	5.300.209,50	5.300.209,50	0,00	163.790,50	0,00	
									1	1	Memurlar	0,00	5.453.000,00	0,00	0,00	0,00	5.453.000,00	5.300.209,50	5.300.209,50	0,00	152.790,50	0,00	
									1	4	Geçici Personel	0,00	10.000,00				10.000,00	0,00	0,00	0,00	10.000,00	0,00	
									1	5	Diğer Personel	0,00	1.000,00				1.000,00	0,00	0,00	0,00	1.000,00	0,00	
									2		Sosyal Güvenlik Kurumuna Devlet Primi Giderleri	0,00	720.000,00	0,00	0,00	0,00	720.000,00	701.415,16	701.415,16	0,00	18.584,84	0,00	
									2	1	Memurlar	0,00	720.000,00	0,00	0,00	0,00	720.000,00	701.415,16	701.415,16	0,00	18.584,84	0,00	
									3		Mal Ve Hizmet Alımları	0,00	524.000,00	0,00	530.000,00	50.000,00	1.004.000,00	735.895,22	735.895,22	0,00	268.104,78	0,00	
									3	2	Tüketime Yönelik Mal Ve Malzeme Alımları	0,00	100.500,00	0,00	64.000,00	0,00	164.500,00	120.172,26	120.172,26	0,00	44.327,74	0,00	
									3	3	Yolluklar	0,00	22.000,00	0,00	0,00	14.000,00	8.000,00	1.980,30	1.980,30	0,00	6.019,70	0,00	
									3	4	Görev Giderleri	0,00	201.000,00	0,00	0,00	9.000,00	192.000,00	71.337,76	71.337,76	0,00	120.662,24	0,00	
									3	5	Hizmet Alımları	0,00	123.500,00	0,00	354.000,00	27.000,00	450.500,00	396.457,68	396.457,68	0,00	54.042,32	0,00	
									3	6	Temsil Ve Tanıtma Giderleri	0,00	20.000,00				20.000,00	0,00	0,00	0,00	20.000,00	0,00	
									3	7	Menkul Mal, Gayrimaddi Hak Alım, Bakım Ve Onarım Giderleri	0,00	46.000,00	0,00	112.000,00	0,00	158.000,00	135.976,22	135.976,22	0,00	22.023,78	0,00	
									3	8	Gayrimenkul Mal Bakım Ve Onarım Giderleri	0,00	10.000,00	0,00	0,00	0,00	10.000,00	9.971,00	9.971,00	0,00	29,00	0,00	
									3	9	Tedavi Ve Cenaze Giderleri	0,00	1.000,00				1.000,00	0,00	0,00	0,00	1.000,00	0,00	
									4		Faiz Giderleri	0,00	6.250.000,00	0,00	11.450.000,00	0,00	17.700.000,00	16.357.453,71	16.357.453,71	0,00	1.342.546,29	0,00	
									4	2	Diğer İç Borç Faiz Giderleri	0,00	6.250.000,00	0,00	11.450.000,00	0,00	17.700.000,00	16.357.453,71	16.357.453,71	0,00	1.342.546,29	0,00	
									5		Cari Transferler	0,00	3.650.000,00	0,00	280.000,00	0,00	3.930.000,00	3.569.547,92	3.569.547,92	0,00	360.452,08	0,00	
									5	3	Kar Amacı Gütmeyen Kuruluşlara Yapılan Transferler	0,00	750.000,00	0,00	0,00	0,00	750.000,00	414.067,67	414.067,67	0,00	335.932,33	0,00	
									5	8	Gelirlerden Ayrılan Paylar	0,00	2.900.000,00	0,00	280.000,00	0,00	3.180.000,00	3.155.480,25	3.155.480,25	0,00	24.519,75	0,00	
									7		Sermaye Transferleri	0,00	1.095.000,00	0,00	0,00	0,00	1.095.000,00	1.093.015,44	1.093.015,44	0,00	1.984,56	0,00	
									7	1	Yurtiçi Sermaye Transferleri(Teşekküllere Yapılan-Öz Borç Verme	0,00	1.095.000,00	0,00	0,00	0,00	1.095.000,00	1.093.015,44	1.093.015,44	0,00	1.984,56	0,00	
									8		Borç Verme	0,00	6.000.000,00			6.000.000,00	0,00	0,00	0,00	0,00	0,00	0,00	
									8	1	Yurtiçi Borç Verme	0,00	6.000.000,00			6.000.000,00	0,00	0,00	0,00	0,00	0,00	0,00	
									9		Yedek Ödenekler	0,00	18.550.000,00			18.395.000,00	155.000,00	0,00	0,00	0,00	155.000,00	0,00	
									9	1	Personel Yedek Ödenegi	0,00	750.000,00			750.000,00	0,00	0,00	0,00	0,00	0,00	0,00	
									9	6	Yedek Ödenek	0,00	17.800.000,00			17.645.000,00	155.000,00	0,00	0,00	0,00	155.000,00	0,00	
46	35	34	31	4							Ekonomik İşler Ve Hizmetler	0,00	1.685.000,00	0,00	1.250.000,00	30.000,00	2.905.000,00	1.085.477,73	1.085.477,73	0,00	1.819.522,27	0,00	
											Genel Ekonomik İşler Ve Hizmetleri	0,00	1.685.000,00	0,00	1.250.000,00	30.000,00	2.905.000,00	1.085.477,73	1.085.477,73	0,00	1.819.522,27	0,00	
											Genel Ekonomik İşler Ve Hizmetleri	0,00	1.685.000,00	0,00	1.250.000,00	30.000,00	2.905.000,00	1.085.477,73	1.085.477,73	0,00	1.819.522,27	0,00	
											Karabağlar Belediyesi İktisadi Ve Sosyal Tesisler İşletmesi	0,00	1.685.000,00	0,00	1.250.000,00	30.000,00	2.905.000,00	1.085.477,73	1.085.477,73	0,00	1.819.522,27	0,00	
									5		Mahalli İdareler	0,00	1.685.000,00	0,00	1.250.000,00	30.000,00	2.905.000,00	1.085.477,73	1.085.477,73	0,00	1.819.522,27	0,00	
									3		Mal Ve Hizmet Alımları	0,00	1.672.000,00	0,00	1.130.000,00	30.000,00	2.772.000,00	971.902,73	971.902,73	0,00	1.800.097,27	0,00	
									3	1	Üretime Yönelik Mal Ve Malzeme Alımları	0,00	2.000,00				2.000,00	0,00	0,00	0,00	2.000,00	0,00	
									3	2	Tüketime Yönelik Mal Ve Malzeme Alımları	0,00	907.500,00	0,00	0,00	30.000,00	877.500,00	501.857,37	501.857,37	0,00	375.642,63	0,00	
									3	4	Görev Giderleri	0,00	58.000,00	0,00	0,00	0,00	58.000,00	32.811,88	32.811,88	0,00	25.188,12	0,00	
									3	5	Hizmet Alımları	0,00	508.500,00	0,00	1.100.000,00	0,00	1.608.500,00	293.361,24	293.361,24	0,00	1.315.138,76	0,00	
									3	6	Temsil Ve Tanıtma Giderleri	0,00	10.000,00				10.000,00	0,00	0,00	0,00	10.000,00	0,00	
									3	7	Menkul Mal, Gayrimaddi Hak Alım, Bakım Ve Onarım Giderleri	0,00	98.000,00	0,00	0,00	0,00	98.000,00	35.989,80	35.989,80	0,00	62.010,20	0,00	
									3	8	Gayrimenkul Mal Bakım Ve Onarım Giderleri	0,00	88.000,00	0,00	30.000,00	0,00	118.000,00	107.882,44	107.882,44	0,00	10.117,56	0,00	
									6		Sermaye Giderleri	0,00	12.000,00	0,00	120.000,00	0,00	132.000,00	113.575,00	113.575,00	0,00	18.425,00	0,00	

KURUMSAL SINIFLANDIRMA				FONKSİYONEL SINIFLANDIRMA				F. T.	EKONOMİK SINIFLAN.	AÇIKLAMA	GEÇEN YILDAN VERİLEN ÖDENEK	BÜTÇE İLE VERİLEN ÖDENEK	EK VE OLAĞAN ÜSTÜ VERİLEN ÖDENEK	AKTARMA İLE EKLENEN (+)	AKTARMA İLE DÜŞÜLEN (-)	NET BÜTÇE ÖDENEĞİ TOPLAMI	BÜTÇE GİDERİ	ÖDENEK BÜTÇE GİDERİ	ÖDENEK ÜSTÜ HARCAMA	İPTAL EDİLEN ÖDENEK	SONRAKİ YILA DEVREDEN ÖDENEK
							6	1	Mamul Mal Alımları	0,00	2.000,00				2.000,00	0,00	0,00	0,00	2.000,00	0,00	
							6	2	Menkul Sermaye Üretim Giderleri	0,00	3.000,00				3.000,00	0,00	0,00	0,00	3.000,00	0,00	
							6	6	Menkul Malların Büyük Onarım Giderleri	0,00	2.000,00				2.000,00	0,00	0,00	0,00	2.000,00	0,00	
							6	7	Gayrimenkul Büyük Onarım Giderleri	0,00	5.000,00	0,00	120.000,00	0,00	125.000,00	113.575,00	113.575,00	0,00	11.425,00	0,00	
							8		Borç Verme	0,00	1.000,00				1.000,00	0,00	0,00	0,00	1.000,00	0,00	
							8	1	Yurtiçi Borç Verme	0,00	1.000,00				1.000,00	0,00	0,00	0,00	1.000,00	0,00	
46	35	34	32						Ruhsat Ve Denetim Müdürlüğü	0,00	1.315.500,00	0,00	0,00	0,00	1.315.500,00	967.512,48	967.512,48	0,00	347.987,52	0,00	
				4					Ekonomik İşler Ve Hizmetler	0,00	1.315.500,00	0,00	0,00	0,00	1.315.500,00	967.512,48	967.512,48	0,00	347.987,52	0,00	
					1				Genel Ekonomik İşler Ve Hizmetleri	0,00	1.315.500,00	0,00	0,00	0,00	1.315.500,00	967.512,48	967.512,48	0,00	347.987,52	0,00	
						1			Genel Ekonomik İşler Ve Hizmetleri	0,00	1.315.500,00	0,00	0,00	0,00	1.315.500,00	967.512,48	967.512,48	0,00	347.987,52	0,00	
								0	Genel Ekonomik İşler Ve Hizmetleri	0,00	1.315.500,00	0,00	0,00	0,00	1.315.500,00	967.512,48	967.512,48	0,00	347.987,52	0,00	
							5		Mahalli İdareler	0,00	1.315.500,00	0,00	0,00	0,00	1.315.500,00	967.512,48	967.512,48	0,00	347.987,52	0,00	
								1	Personel Giderleri	0,00	1.066.500,00	0,00	0,00	0,00	1.066.500,00	842.156,47	842.156,47	0,00	224.343,53	0,00	
								1	1 Memurlar	0,00	1.056.500,00	0,00	0,00	0,00	1.056.500,00	842.156,47	842.156,47	0,00	214.343,53	0,00	
								1	4 Geçici Personel	0,00	10.000,00				10.000,00	0,00	0,00	0,00	10.000,00	0,00	
								2	Sosyal Güvenlik Kurumuna Devlet Primi Giderleri	0,00	160.000,00	0,00	0,00	0,00	160.000,00	123.261,83	123.261,83	0,00	36.738,17	0,00	
								2	1 Memurlar	0,00	160.000,00	0,00	0,00	0,00	160.000,00	123.261,83	123.261,83	0,00	36.738,17	0,00	
								3	Mal Ve Hizmet Alımları	0,00	89.000,00	0,00	0,00	0,00	89.000,00	2.094,18	2.094,18	0,00	86.905,82	0,00	
								3	2 Tüketime Yönelik Mal Ve Malzeme Alımları	0,00	7.000,00				7.000,00	0,00	0,00	0,00	7.000,00	0,00	
								3	3 Yolluklar	0,00	16.000,00	0,00	0,00	0,00	16.000,00	2.094,18	2.094,18	0,00	13.905,82	0,00	
								3	4 Görev Giderleri	0,00	25.000,00				25.000,00	0,00	0,00	0,00	25.000,00	0,00	
								3	5 Hizmet Alımları	0,00	10.500,00				10.500,00	0,00	0,00	0,00	10.500,00	0,00	
								3	6 Temsil Ve Tanıtma Giderleri	0,00	500,00				500,00	0,00	0,00	0,00	500,00	0,00	
								3	7 Menkul Mal,Gayrimaddi Hak Alm, Bakım Ve Onarım	0,00	28.000,00				28.000,00	0,00	0,00	0,00	28.000,00	0,00	
								3	8 Gayrimenkul Mal Bakım Ve Onarım Giderleri	0,00	1.000,00				1.000,00	0,00	0,00	0,00	1.000,00	0,00	
								3	9 Tedavi Ve Cenaze Giderleri	0,00	1.000,00				1.000,00	0,00	0,00	0,00	1.000,00	0,00	
46	35	34	33						İmar Ve Şehircilik Müdürlüğü	0,00	8.105.500,00	0,00	0,00	5.000.000,00	3.105.500,00	2.758.027,21	2.758.027,21	0,00	347.472,79	0,00	
				6					İşkan Ve Toplum Refahı Hizmetleri	0,00	8.105.500,00	0,00	0,00	5.000.000,00	3.105.500,00	2.758.027,21	2.758.027,21	0,00	347.472,79	0,00	
					1				İşkan İşleri Ve Hizmetleri	0,00	8.105.500,00	0,00	0,00	5.000.000,00	3.105.500,00	2.758.027,21	2.758.027,21	0,00	347.472,79	0,00	
						0			İşkan İşleri Ve Hizmetleri	0,00	8.105.500,00	0,00	0,00	5.000.000,00	3.105.500,00	2.758.027,21	2.758.027,21	0,00	347.472,79	0,00	
								0	İşkan İşleri Ve Hizmetleri	0,00	8.105.500,00	0,00	0,00	5.000.000,00	3.105.500,00	2.758.027,21	2.758.027,21	0,00	347.472,79	0,00	
							5		Mahalli İdareler	0,00	8.105.500,00	0,00	0,00	5.000.000,00	3.105.500,00	2.758.027,21	2.758.027,21	0,00	347.472,79	0,00	
								1	Personel Giderleri	0,00	2.578.000,00	0,00	0,00	0,00	2.578.000,00	2.414.300,38	2.414.300,38	0,00	163.699,62	0,00	
								1	1 Memurlar	0,00	2.568.000,00	0,00	0,00	0,00	2.568.000,00	2.414.300,38	2.414.300,38	0,00	153.699,62	0,00	
								1	4 Geçici Personel	0,00	10.000,00				10.000,00	0,00	0,00	0,00	10.000,00	0,00	
								2	Sosyal Güvenlik Kurumuna Devlet Primi Giderleri	0,00	345.000,00	0,00	0,00	0,00	345.000,00	310.066,78	310.066,78	0,00	34.933,22	0,00	
								2	1 Memurlar	0,00	345.000,00	0,00	0,00	0,00	345.000,00	310.066,78	310.066,78	0,00	34.933,22	0,00	
								3	Mal Ve Hizmet Alımları	0,00	5.132.500,00	0,00	0,00	5.000.000,00	132.500,00	33.660,05	33.660,05	0,00	98.839,95	0,00	
								3	2 Tüketime Yönelik Mal Ve Malzeme Alımları	0,00	8.000,00	0,00	0,00	0,00	8.000,00	6.174,80	6.174,80	0,00	1.825,20	0,00	
								3	3 Yolluklar	0,00	20.000,00	0,00	0,00	0,00	20.000,00	6.015,48	6.015,48	0,00	13.984,52	0,00	
								3	4 Görev Giderleri	0,00	20.000,00	0,00	0,00	0,00	20.000,00	3.793,37	3.793,37	0,00	16.206,63	0,00	
								3	5 Hizmet Alımları	0,00	5.020.000,00			5.000.000,00	20.000,00	0,00	0,00	0,00	20.000,00	0,00	
								3	6 Temsil Ve Tanıtma Giderleri	0,00	500,00				500,00	0,00	0,00	0,00	500,00	0,00	
								3	7 Menkul Mal,Gayrimaddi Hak Alm, Bakım Ve Onarım	0,00	62.000,00	0,00	0,00	0,00	62.000,00	17.676,40	17.676,40	0,00	44.323,60	0,00	
								3	8 Gayrimenkul Mal Bakım Ve Onarım Giderleri	0,00	1.000,00				1.000,00	0,00	0,00	0,00	1.000,00	0,00	
								3	9 Tedavi Ve Cenaze Giderleri	0,00	1.000,00				1.000,00	0,00	0,00	0,00	1.000,00	0,00	

KURUMSAL SINIFLANDIRMA				FONKSİYONEL SINIFLANDIRMA				F. T.	EKONOMİK SINIFLAN.	AÇIKLAMA	GEÇEN YILDAN VERİLEN ÖDENEK	BÜTÇE İLE VERİLEN ÖDENEK	EK VE OLAĞAN ÜSTÜ VERİLEN ÖDENEK	AKTARMA İLE EKLENEN (+)	AKTARMA İLE DÜŞÜLEN (-)	NET BÜTÇE ÖDENEĞİ TOPLAMI	BÜTÇE GİDERİ	ÖDENEK BÜTÇE GİDERİ	ÖDENEK ÜSTÜ HARCAMA	İPTAL EDİLEN ÖDENEK	SONRAKİ YILA DEVREDEN ÖDENEK
							6		Sermaye Giderleri	0,00	50.000,00					50.000,00	0,00	0,00	0,00	50.000,00	0,00
							6	3	Gayri Maddi Hak Alımları	0,00	50.000,00					50.000,00	0,00	0,00	0,00	50.000,00	0,00
46	35	34	34						Kültür Ve Sosyal İşler Müdürlüğü	0,00	3.912.500,00	0,00	3.500,00	3.500,00	3.912.500,00	1.277.481,68	1.277.481,68	0,00	2.635.018,32	0,00	
				8					Dinlenme,Kültür Ve Din Hizmetleri	0,00	3.912.500,00	0,00	3.500,00	3.500,00	3.912.500,00	1.277.481,68	1.277.481,68	0,00	2.635.018,32	0,00	
					2				Kültür Hizmetleri	0,00	3.912.500,00	0,00	3.500,00	3.500,00	3.912.500,00	1.277.481,68	1.277.481,68	0,00	2.635.018,32	0,00	
					0				Kültür Hizmetleri	0,00	3.912.500,00	0,00	3.500,00	3.500,00	3.912.500,00	1.277.481,68	1.277.481,68	0,00	2.635.018,32	0,00	
					0				Kültür Hizmetleri	0,00	3.912.500,00	0,00	3.500,00	3.500,00	3.912.500,00	1.277.481,68	1.277.481,68	0,00	2.635.018,32	0,00	
						5			Mahalli İdareler	0,00	3.912.500,00	0,00	3.500,00	3.500,00	3.912.500,00	1.277.481,68	1.277.481,68	0,00	2.635.018,32	0,00	
						1			Personel Giderleri	0,00	751.500,00	0,00	0,00	0,00	751.500,00	682.707,93	682.707,93	0,00	68.792,07	0,00	
						1	1		Memurlar	0,00	741.500,00	0,00	0,00	0,00	741.500,00	682.707,93	682.707,93	0,00	58.792,07	0,00	
						1	4		Geçici Personel	0,00	10.000,00				10.000,00	0,00	0,00	0,00	10.000,00	0,00	
						2			Sosyal Güvenlik Kurumuna Devlet Primi Giderleri	0,00	85.500,00	0,00	3.500,00	0,00	89.000,00	85.952,77	85.952,77	0,00	3.047,23	0,00	
						2	1		Memurlar	0,00	85.500,00	0,00	3.500,00	0,00	89.000,00	85.952,77	85.952,77	0,00	3.047,23	0,00	
						3			Mal Ve Hizmet Alımları	0,00	1.910.500,00	0,00	0,00	3.500,00	1.907.000,00	508.820,98	508.820,98	0,00	1.398.179,02	0,00	
						3	2		Tüketime Yönelik Mal Ve Malzeme Alımları	0,00	476.000,00	0,00	0,00	0,00	476.000,00	216.271,30	216.271,30	0,00	259.728,70	0,00	
						3	3		Yolluklar	0,00	16.000,00			3.500,00	12.500,00	0,00	0,00	0,00	12.500,00	0,00	
						3	4		Görev Giderleri	0,00	71.000,00	0,00	0,00	0,00	71.000,00	7.100,00	7.100,00	0,00	63.900,00	0,00	
						3	5		Hizmet Alımları	0,00	296.500,00	0,00	0,00	0,00	296.500,00	78.454,04	78.454,04	0,00	218.045,96	0,00	
						3	6		Temsil Ve Tanıtma Giderleri	0,00	1.000.000,00	0,00	0,00	0,00	1.000.000,00	196.512,33	196.512,33	0,00	803.487,67	0,00	
						3	7		Menkul Mal,Gayrimaddi Hak Alım, Bakım Ve Onarım	0,00	48.000,00	0,00	0,00	0,00	48.000,00	9.480,31	9.480,31	0,00	38.519,69	0,00	
						3	8		Gayrimenkul Mal Bakım Ve Onarım Giderleri	0,00	2.000,00	0,00	0,00	0,00	2.000,00	1.003,00	1.003,00	0,00	997,00	0,00	
						3	9		Tedavi Ve Cenaze Giderleri	0,00	1.000,00				1.000,00	0,00	0,00	0,00	1.000,00	0,00	
						6			Sermaye Giderleri	0,00	1.165.000,00				1.165.000,00	0,00	0,00	0,00	1.165.000,00	0,00	
						6	1		Mamul Mal Alımları	0,00	965.000,00				965.000,00	0,00	0,00	0,00	965.000,00	0,00	
						6	7		Gayrimenkul Büyük Onarım Giderleri	0,00	200.000,00				200.000,00	0,00	0,00	0,00	200.000,00	0,00	
46	35	34	35						Park Ve Bahçeler Müdürlüğü	0,00	27.545.000,00	0,00	391.000,00	391.000,00	27.545.000,00	22.198.962,87	22.198.962,87	0,00	5.346.037,13	0,00	
				8					Dinlenme,Kültür Ve Din Hizmetleri	0,00	27.545.000,00	0,00	391.000,00	391.000,00	27.545.000,00	22.198.962,87	22.198.962,87	0,00	5.346.037,13	0,00	
					1				Dinlenme Ve Spor Hizmetleri	0,00	27.545.000,00	0,00	391.000,00	391.000,00	27.545.000,00	22.198.962,87	22.198.962,87	0,00	5.346.037,13	0,00	
					0				Dinlenme Ve Spor Hizmetleri	0,00	27.545.000,00	0,00	391.000,00	391.000,00	27.545.000,00	22.198.962,87	22.198.962,87	0,00	5.346.037,13	0,00	
					0				Dinlenme Ve Spor Hizmetleri	0,00	27.545.000,00	0,00	391.000,00	391.000,00	27.545.000,00	22.198.962,87	22.198.962,87	0,00	5.346.037,13	0,00	
						5			Mahalli İdareler	0,00	27.545.000,00	0,00	391.000,00	391.000,00	27.545.000,00	22.198.962,87	22.198.962,87	0,00	5.346.037,13	0,00	
						1			Personel Giderleri	0,00	5.515.000,00	0,00	0,00	0,00	5.515.000,00	4.613.430,14	4.613.430,14	0,00	901.569,86	0,00	
						1	1		Memurlar	0,00	1.864.500,00	0,00	0,00	0,00	1.864.500,00	1.655.459,14	1.655.459,14	0,00	209.040,86	0,00	
						1	2		Sözleşmeli Personel	0,00	535.000,00	0,00	0,00	0,00	535.000,00	507.295,28	507.295,28	0,00	27.704,72	0,00	
						1	3		İşçiler	0,00	3.095.500,00	0,00	0,00	0,00	3.095.500,00	2.445.413,94	2.445.413,94	0,00	650.086,06	0,00	
						1	4		Geçici Personel	0,00	20.000,00	0,00	0,00	0,00	20.000,00	5.261,78	5.261,78	0,00	14.738,22	0,00	
						2			Sosyal Güvenlik Kurumuna Devlet Primi Giderleri	0,00	1.022.000,00	0,00	0,00	0,00	1.022.000,00	705.971,95	705.971,95	0,00	316.028,05	0,00	
						2	1		Memurlar	0,00	260.000,00	0,00	0,00	0,00	260.000,00	223.222,17	223.222,17	0,00	36.777,83	0,00	
						2	2		Sözleşmeli Personel	0,00	92.000,00	0,00	0,00	0,00	92.000,00	87.018,37	87.018,37	0,00	4.981,63	0,00	
						2	3		İşçiler	0,00	670.000,00	0,00	0,00	0,00	670.000,00	395.731,41	395.731,41	0,00	274.268,59	0,00	
						3			Mal Ve Hizmet Alımları	0,00	19.178.000,00	0,00	381.000,00	381.000,00	19.178.000,00	16.743.105,44	16.743.105,44	0,00	2.434.894,56	0,00	
						3	1		Üretime Yönelik Mal Ve Malzeme Alımları	0,00	620.000,00	0,00	0,00	0,00	620.000,00	99.120,00	99.120,00	0,00	520.880,00	0,00	
						3	2		Tüketime Yönelik Mal Ve Malzeme Alımları	0,00	4.434.000,00	0,00	0,00	250.000,00	4.184.000,00	2.663.946,82	2.663.946,82	0,00	1.520.053,18	0,00	
						3	3		Yolluklar	0,00	17.000,00	0,00	0,00	1.000,00	16.000,00	8.035,08	8.035,08	0,00	7.964,92	0,00	
						3	4		Görev Giderleri	0,00	2.000,00	0,00	131.000,00	0,00	133.000,00	129.980,65	129.980,65	0,00	3.019,35	0,00	
						3	5		Hizmet Alımları	0,00	14.037.000,00	0,00	250.000,00	130.000,00	14.157.000,00	13.830.558,51	13.830.558,51	0,00	326.441,49	0,00	

KURUMSAL SINIFLANDIRMA				FONKSİYONEL SINIFLANDIRMA				F. T.	EKONOMİK SINIFLAN.	AÇIKLAMA	GEÇEN YILDAN VERİLEN ÖDENEK	BÜTÇE İLE VERİLEN ÖDENEK	EK VE OLAĞAN ÜSTÜ VERİLEN ÖDENEK	AKTARMA İLE EKLENEN (+)	AKTARMA İLE DÜŞÜLEN (-)	NET BÜTÇE ÖDENEĞİ TOPLAMI	BÜTÇE GİDERİ	ÖDENEN BÜTÇE GİDERİ	ÖDENEK ÜSTÜ HARCAMA	İPTAL EDİLEN ÖDENEK	SONRAKİ YILA DEVREDEN ÖDENEK
							3	6	Temsil Ve Tanıtma Giderleri	0,00	500,00				500,00	0,00	0,00	0,00	500,00	0,00	
							3	7	Menkul Mal,Gayrimaddi Hak Alım, Bakım Ve Onarım	0,00	64.500,00	0,00	0,00	0,00	64.500,00	11.464,38	11.464,38	0,00	53.035,62	0,00	
							3	8	Gayrimenkul Mal Bakım Ve Onarım Giderleri	0,00	2.000,00				2.000,00	0,00	0,00	0,00	2.000,00	0,00	
							3	9	Tedavi Ve Cenaze Giderleri	0,00	1.000,00				1.000,00	0,00	0,00	0,00	1.000,00	0,00	
							6		Sermaye Giderleri	0,00	1.830.000,00	0,00	10.000,00	10.000,00	1.830.000,00	136.455,34	136.455,34	0,00	1.693.544,66	0,00	
							6	1	Mamul Mal Alımları	0,00	120.000,00	0,00	10.000,00	10.000,00	120.000,00	109.763,74	109.763,74	0,00	10.236,26	0,00	
							6	3	Gayri Maddi Hak Alımları	0,00	50.000,00	0,00	0,00	0,00	50.000,00	26.691,60	26.691,60	0,00	23.308,40	0,00	
							6	5	Gayrimenkul Sermaye Üretim Giderleri	0,00	1.650.000,00				1.650.000,00	0,00	0,00	0,00	1.650.000,00	0,00	
							6	7	Gayrimenkul Büyük Onarım Giderleri	0,00	10.000,00				10.000,00	0,00	0,00	0,00	10.000,00	0,00	
46	35	34	36						Plan Ve Proje Müdürlüğü	0,00	3.084.000,00	0,00	61.500,00	61.500,00	3.084.000,00	2.270.120,59	2.270.120,59	0,00	813.879,41	0,00	
				6					İşkan Ve Toplum Refahı Hizmetleri	0,00	3.084.000,00	0,00	61.500,00	61.500,00	3.084.000,00	2.270.120,59	2.270.120,59	0,00	813.879,41	0,00	
					1				İşkan İşleri Ve Hizmetleri	0,00	3.084.000,00	0,00	61.500,00	61.500,00	3.084.000,00	2.270.120,59	2.270.120,59	0,00	813.879,41	0,00	
						0			İşkan İşleri Ve Hizmetleri	0,00	3.084.000,00	0,00	61.500,00	61.500,00	3.084.000,00	2.270.120,59	2.270.120,59	0,00	813.879,41	0,00	
						0			İşkan İşleri Ve Hizmetleri	0,00	3.084.000,00	0,00	61.500,00	61.500,00	3.084.000,00	2.270.120,59	2.270.120,59	0,00	813.879,41	0,00	
							5		Mahalli İdareler	0,00	3.084.000,00	0,00	61.500,00	61.500,00	3.084.000,00	2.270.120,59	2.270.120,59	0,00	813.879,41	0,00	
							1		Personel Giderleri	0,00	1.954.500,00	0,00	61.500,00	0,00	2.016.000,00	1.981.674,18	1.981.674,18	0,00	34.325,82	0,00	
							1	1	Memurlar	0,00	1.944.500,00	0,00	61.500,00	0,00	2.006.000,00	1.981.674,18	1.981.674,18	0,00	24.325,82	0,00	
							1	4	Geçici Personel	0,00	10.000,00				10.000,00	0,00	0,00	0,00	10.000,00	0,00	
							2		Sosyal Güvenlik Kurumuna Devlet Primi Giderleri	0,00	278.000,00	0,00	0,00	0,00	278.000,00	275.915,69	275.915,69	0,00	2.084,31	0,00	
							2	1	Memurlar	0,00	278.000,00	0,00	0,00	0,00	278.000,00	275.915,69	275.915,69	0,00	2.084,31	0,00	
							3		Mal Ve Hizmet Alımları	0,00	291.500,00	0,00	0,00	61.500,00	230.000,00	12.530,72	12.530,72	0,00	217.469,28	0,00	
							3	2	Tüketime Yönelik Mal Ve Malzeme Alımları	0,00	15.000,00	0,00	0,00	0,00	15.000,00	366,64	366,64	0,00	14.633,36	0,00	
							3	3	Yolluklar	0,00	18.000,00				18.000,00	0,00	0,00	0,00	18.000,00	0,00	
							3	4	Görev Giderleri	0,00	60.000,00	0,00	0,00	0,00	60.000,00	2.523,00	2.523,00	0,00	57.477,00	0,00	
							3	5	Hizmet Alımları	0,00	160.000,00	0,00	0,00	61.500,00	98.500,00	2.220,21	2.220,21	0,00	96.279,79	0,00	
							3	6	Temsil Ve Tanıtma Giderleri	0,00	500,00				500,00	0,00	0,00	0,00	500,00	0,00	
							3	7	Menkul Mal,Gayrimaddi Hak Alım, Bakım Ve Onarım	0,00	36.000,00	0,00	0,00	0,00	36.000,00	7.420,87	7.420,87	0,00	28.579,13	0,00	
							3	8	Gayrimenkul Mal Bakım Ve Onarım Giderleri	0,00	1.000,00				1.000,00	0,00	0,00	0,00	1.000,00	0,00	
							3	9	Tedavi Ve Cenaze Giderleri	0,00	1.000,00				1.000,00	0,00	0,00	0,00	1.000,00	0,00	
							6		Sermaye Giderleri	0,00	560.000,00				560.000,00	0,00	0,00	0,00	560.000,00	0,00	
							6	1	Mamul Mal Alımları	0,00	40.000,00				40.000,00	0,00	0,00	0,00	40.000,00	0,00	
							6	3	Gayri Maddi Hak Alımları	0,00	520.000,00				520.000,00	0,00	0,00	0,00	520.000,00	0,00	
46	35	34	37						Sağlık İşleri Müdürlüğü	0,00	1.723.500,00	0,00	79.500,00	0,00	1.803.000,00	1.445.340,15	1.445.340,15	0,00	357.659,85	0,00	
				7					Sağlık Hizmetleri	0,00	1.723.500,00	0,00	79.500,00	0,00	1.803.000,00	1.445.340,15	1.445.340,15	0,00	357.659,85	0,00	
					2				Ayakta Yürütülen Tedavi Hizmetleri	0,00	1.723.500,00	0,00	79.500,00	0,00	1.803.000,00	1.445.340,15	1.445.340,15	0,00	357.659,85	0,00	
						1			Genel Poliklinikler	0,00	1.723.500,00	0,00	79.500,00	0,00	1.803.000,00	1.445.340,15	1.445.340,15	0,00	357.659,85	0,00	
						0			Genel Poliklinikler	0,00	1.723.500,00	0,00	79.500,00	0,00	1.803.000,00	1.445.340,15	1.445.340,15	0,00	357.659,85	0,00	
							5		Mahalli İdareler	0,00	1.723.500,00	0,00	79.500,00	0,00	1.803.000,00	1.445.340,15	1.445.340,15	0,00	357.659,85	0,00	
							1		Personel Giderleri	0,00	1.248.000,00	0,00	65.500,00	0,00	1.313.500,00	1.182.201,69	1.182.201,69	0,00	131.298,31	0,00	
							1	1	Memurlar	0,00	762.500,00	0,00	65.500,00	0,00	828.000,00	815.125,57	815.125,57	0,00	12.874,43	0,00	
							1	3	İşçiler	0,00	475.500,00	0,00	0,00	0,00	475.500,00	367.076,12	367.076,12	0,00	108.423,88	0,00	
							1	4	Geçici Personel	0,00	10.000,00				10.000,00	0,00	0,00	0,00	10.000,00	0,00	
							2		Sosyal Güvenlik Kurumuna Devlet Primi Giderleri	0,00	178.000,00	0,00	14.000,00	0,00	192.000,00	184.673,47	184.673,47	0,00	7.326,53	0,00	
							2	1	Memurlar	0,00	93.000,00	0,00	14.000,00	0,00	107.000,00	104.774,44	104.774,44	0,00	2.225,56	0,00	
							2	3	İşçiler	0,00	85.000,00	0,00	0,00	0,00	85.000,00	79.899,03	79.899,03	0,00	5.100,97	0,00	
							3		Mal Ve Hizmet Alımları	0,00	230.000,00	0,00	0,00	0,00	230.000,00	78.086,99	78.086,99	0,00	151.913,01	0,00	

KURUMSAL SINIFLANDIRMA				FONKSİYONEL SINIFLANDIRMA				F. T.	EKONOMİK SINIFLAN.	AÇIKLAMA	GEÇEN YILDAN VERİLEN ÖDENEK	BÜTÇE İLE VERİLEN ÖDENEK	EK VE OLAĞAN ÜSTÜ VERİLEN ÖDENEK	AKTARMA İLE EKLENEN (+)	AKTARMA İLE DÜŞÜLEN (-)	NET BÜTÇE ÖDENEĞİ TOPLAMI	BÜTÇE GİDERİ	ÖDENEN BÜTÇE GİDERİ	ÖDENEK ÜSTÜ HARCAMA	İPTAL EDİLEN ÖDENEK	SONRAKİ YILA DEVREDEN ÖDENEK
							3	2	Tüketime Yönelik Mal Ve Malzeme Alımları	0,00	142.500,00	0,00	0,00	0,00	142.500,00	76.964,19	76.964,19	0,00	65.535,81	0,00	
							3	3	Yolluklar	0,00	13.000,00				13.000,00	0,00	0,00	0,00	13.000,00	0,00	
							3	4	Görev Giderleri	0,00	1.000,00				1.000,00	0,00	0,00	0,00	1.000,00	0,00	
							3	5	Hizmet Alımları	0,00	17.500,00	0,00	0,00	0,00	17.500,00	580,00	580,00	0,00	16.920,00	0,00	
							3	6	Temsil Ve Tanıtma Giderleri	0,00	3.000,00				3.000,00	0,00	0,00	0,00	3.000,00	0,00	
							3	7	Menkul Mal,Gayrimaddi Hak Alım, Bakım Ve Onarım	0,00	44.000,00	0,00	0,00	0,00	44.000,00	542,80	542,80	0,00	43.457,20	0,00	
							3	8	Gayrimenkul Mal Bakım Ve Onarım Giderleri	0,00	7.000,00				7.000,00	0,00	0,00	0,00	7.000,00	0,00	
							3	9	Tedavi Ve Cenaze Giderleri	0,00	2.000,00				2.000,00	0,00	0,00	0,00	2.000,00	0,00	
							5		Cari Transferler	0,00	2.500,00	0,00	0,00	0,00	2.500,00	378,00	378,00	0,00	2.122,00	0,00	
							5	3	Kar Amacı Gütmeyen Kuruluşlara Yapılan Transferler	0,00	1.000,00				1.000,00	0,00	0,00	0,00	1.000,00	0,00	
							5	4	Hane Halkına Yapılan Transferler	0,00	1.500,00	0,00	0,00	0,00	1.500,00	378,00	378,00	0,00	1.122,00	0,00	
							6		Sermaye Giderleri	0,00	65.000,00				65.000,00	0,00	0,00	0,00	65.000,00	0,00	
							6	1	Mamul Mal Alımları	0,00	65.000,00				65.000,00	0,00	0,00	0,00	65.000,00	0,00	
46	35	34	38						Temizlik İşleri Müdürlüğü	0,00	50.682.500,00	0,00	2.873.000,00	773.000,00	52.782.500,00	51.276.031,74	51.276.031,74	0,00	1.506.468,26	0,00	
				5					Çevre Koruma Hizmetleri	0,00	50.682.500,00	0,00	2.873.000,00	773.000,00	52.782.500,00	51.276.031,74	51.276.031,74	0,00	1.506.468,26	0,00	
					1				Atık Yönetimi Hizmetleri	0,00	50.682.500,00	0,00	2.873.000,00	773.000,00	52.782.500,00	51.276.031,74	51.276.031,74	0,00	1.506.468,26	0,00	
						0			Atık Yönetimi Hizmetleri	0,00	50.682.500,00	0,00	2.873.000,00	773.000,00	52.782.500,00	51.276.031,74	51.276.031,74	0,00	1.506.468,26	0,00	
								5	Mahalli İdareler	0,00	50.682.500,00	0,00	2.873.000,00	773.000,00	52.782.500,00	51.276.031,74	51.276.031,74	0,00	1.506.468,26	0,00	
								1	Personel Giderleri	0,00	2.036.000,00	0,00	0,00	0,00	2.036.000,00	1.818.168,10	1.818.168,10	0,00	217.831,90	0,00	
							1	1	Memurlar	0,00	630.500,00	0,00	0,00	0,00	630.500,00	481.346,42	481.346,42	0,00	149.153,58	0,00	
							1	3	İşçiler	0,00	1.395.500,00	0,00	0,00	0,00	1.395.500,00	1.336.821,68	1.336.821,68	0,00	58.678,32	0,00	
							1	4	Geçici Personel	0,00	10.000,00				10.000,00	0,00	0,00	0,00	10.000,00	0,00	
							2		Sosyal Güvenlik Kurumuna Devlet Primi Giderleri	0,00	342.000,00	0,00	0,00	0,00	342.000,00	299.748,61	299.748,61	0,00	42.251,39	0,00	
							2	1	Memurlar	0,00	90.000,00	0,00	0,00	0,00	90.000,00	65.185,36	65.185,36	0,00	24.814,64	0,00	
							2	3	İşçiler	0,00	252.000,00	0,00	0,00	0,00	252.000,00	234.563,25	234.563,25	0,00	17.436,75	0,00	
							3		Mal Ve Hizmet Alımları	0,00	46.192.500,00	0,00	2.873.000,00	673.000,00	48.392.500,00	48.292.585,03	48.292.585,03	0,00	99.914,97	0,00	
							3	1	Üretime Yönelik Mal Ve Malzeme Alımları	0,00	1.000,00				1.000,00	0,00	0,00	0,00	1.000,00	0,00	
							3	2	Tüketime Yönelik Mal Ve Malzeme Alımları	0,00	31.000,00				31.000,00	0,00	0,00	0,00	31.000,00	0,00	
							3	3	Yolluklar	0,00	21.000,00	0,00	0,00	8.000,00	13.000,00	6.168,66	6.168,66	0,00	6.831,34	0,00	
							3	4	Görev Giderleri	0,00	52.000,00	0,00	8.000,00	0,00	60.000,00	43.679,06	43.679,06	0,00	16.320,94	0,00	
							3	5	Hizmet Alımları	0,00	46.058.000,00	0,00	2.865.000,00	665.000,00	48.258.000,00	48.242.737,31	48.242.737,31	0,00	15.262,69	0,00	
							3	6	Temsil Ve Tanıtma Giderleri	0,00	500,00				500,00	0,00	0,00	0,00	500,00	0,00	
							3	7	Menkul Mal,Gayrimaddi Hak Alım, Bakım Ve Onarım	0,00	23.000,00				23.000,00	0,00	0,00	0,00	23.000,00	0,00	
							3	8	Gayrimenkul Mal Bakım Ve Onarım Giderleri	0,00	5.000,00				5.000,00	0,00	0,00	0,00	5.000,00	0,00	
							3	9	Tedavi Ve Cenaze Giderleri	0,00	1.000,00				1.000,00	0,00	0,00	0,00	1.000,00	0,00	
							4		Faiz Giderleri	0,00	1.000,00				1.000,00	0,00	0,00	0,00	1.000,00	0,00	
							4	2	Diğer İç Borç Faiz Giderleri	0,00	1.000,00				1.000,00	0,00	0,00	0,00	1.000,00	0,00	
							6		Sermaye Giderleri	0,00	2.111.000,00	0,00	0,00	100.000,00	2.011.000,00	865.530,00	865.530,00	0,00	1.145.470,00	0,00	
							6	1	Mamul Mal Alımları	0,00	100.000,00				100.000,00	0,00	0,00	0,00	100.000,00	0,00	
							6	2	Menkul Sermaye Üretim Giderleri	0,00	2.000.000,00	0,00	0,00	100.000,00	1.900.000,00	865.530,00	865.530,00	0,00	1.034.470,00	0,00	
							6	5	Gayrimenkul Sermaye Üretim Giderleri	0,00	10.000,00				10.000,00	0,00	0,00	0,00	10.000,00	0,00	
							6	6	Menkul Malların Büyük Onarım Giderleri	0,00	1.000,00				1.000,00	0,00	0,00	0,00	1.000,00	0,00	
46	35	34	39						Yapı Kontrol Müdürlüğü	0,00	1.785.000,00	0,00	0,00	0,00	1.785.000,00	974.823,30	974.823,30	0,00	810.176,70	0,00	
				6					İşkan Ve Toplum Refahı Hizmetleri	0,00	1.785.000,00	0,00	0,00	0,00	1.785.000,00	974.823,30	974.823,30	0,00	810.176,70	0,00	
					1				İşkan İşleri Ve Hizmetleri	0,00	1.785.000,00	0,00	0,00	0,00	1.785.000,00	974.823,30	974.823,30	0,00	810.176,70	0,00	

KURUMSAL SINIFLANDIRMA				FONKSİYONEL SINIFLANDIRMA		F. T.	EKONOMİK SINIFLAN.	AÇIKLAMA	GEÇEN YILDAN VERİLEN ÖDENEK	BÜTÇE İLE VERİLEN ÖDENEK	EK VE OLAĞAN ÜSTÜ VERİLEN ÖDENEK	AKTARMA İLE EKLENEN (+)	AKTARMA İLE DÜŞÜLEN (-)	NET BÜTÇE ÖDENEĞİ TOPLAMI	BÜTÇE GİDERİ	ÖDENEK BÜTÇE GİDERİ	ÖDENEK ÜSTÜ HARCAMA	İPTAL EDİLEN ÖDENEK	SONRAKİ YILA DEVREDEDEN ÖDENEK
				0				İşkan İşleri Ve Hizmetleri	0,00	1.785.000,00	0,00	0,00	0,00	1.785.000,00	974.823,30	974.823,30	0,00	810.176,70	0,00
				0				İşkan İşleri Ve Hizmetleri	0,00	1.785.000,00	0,00	0,00	0,00	1.785.000,00	974.823,30	974.823,30	0,00	810.176,70	0,00
						5		Mahalli İdareler	0,00	1.785.000,00	0,00	0,00	0,00	1.785.000,00	974.823,30	974.823,30	0,00	810.176,70	0,00
							1	Personel Giderleri	0,00	991.500,00	0,00	0,00	0,00	991.500,00	832.064,62	832.064,62	0,00	159.435,38	0,00
							1	1 Memurlar	0,00	981.500,00	0,00	0,00	0,00	981.500,00	832.064,62	832.064,62	0,00	149.435,38	0,00
							1	4 Geçici Personel	0,00	10.000,00				10.000,00	0,00	0,00	0,00	10.000,00	0,00
							2	Sosyal Güvenlik Kurumuna Devlet Primi Giderleri	0,00	145.000,00	0,00	0,00	0,00	145.000,00	119.598,35	119.598,35	0,00	25.401,65	0,00
							2	1 Memurlar	0,00	145.000,00	0,00	0,00	0,00	145.000,00	119.598,35	119.598,35	0,00	25.401,65	0,00
							3	Mal Ve Hizmet Alımları	0,00	98.500,00	0,00	0,00	0,00	98.500,00	23.160,33	23.160,33	0,00	75.339,67	0,00
							3	2 Tüketime Yönelik Mal Ve Malzeme Alımları	0,00	3.000,00				3.000,00	0,00	0,00	0,00	3.000,00	0,00
							3	3 Yolluklar	0,00	14.000,00				14.000,00	0,00	0,00	0,00	14.000,00	0,00
							3	4 Görev Giderleri	0,00	60.000,00	0,00	0,00	0,00	60.000,00	22.053,78	22.053,78	0,00	37.946,22	0,00
							3	5 Hizmet Alımları	0,00	6.000,00				6.000,00	0,00	0,00	0,00	6.000,00	0,00
							3	6 Temsil Ve Tanıtma Giderleri	0,00	500,00				500,00	0,00	0,00	0,00	500,00	0,00
							3	7 Menkul Mal,Gayrimaddi Hak Alım, Bakım Ve Onarım	0,00	13.000,00	0,00	0,00	0,00	13.000,00	1.106,55	1.106,55	0,00	11.893,45	0,00
							3	8 Gayrimenkul Mal Bakım Ve Onarım Giderleri	0,00	1.000,00				1.000,00	0,00	0,00	0,00	1.000,00	0,00
							3	9 Tedavi Ve Cenaze Giderleri	0,00	1.000,00				1.000,00	0,00	0,00	0,00	1.000,00	0,00
							6	Sermaye Giderleri	0,00	550.000,00				550.000,00	0,00	0,00	0,00	550.000,00	0,00
							6	3 Gayri Maddi Hak Alımları	0,00	50.000,00				50.000,00	0,00	0,00	0,00	50.000,00	0,00
							6	7 Gayrimenkul Büyük Onarım Giderleri	0,00	500.000,00				500.000,00	0,00	0,00	0,00	500.000,00	0,00
46	35	34	40					Zabıta Müdürlüğü	0,00	10.519.000,00	0,00	1.545.750,00	5.750,00	12.059.000,00	11.872.883,94	11.872.883,94	0,00	186.116,06	0,00
				3				Kamu Düzeni Ve Güvenlik Hizmetleri	0,00	10.519.000,00	0,00	1.545.750,00	5.750,00	12.059.000,00	11.872.883,94	11.872.883,94	0,00	186.116,06	0,00
						1		Güvenlik Hizmetleri	0,00	10.519.000,00	0,00	1.545.750,00	5.750,00	12.059.000,00	11.872.883,94	11.872.883,94	0,00	186.116,06	0,00
							1	Genel Güvenlik Hizmetleri	0,00	10.519.000,00	0,00	1.545.750,00	5.750,00	12.059.000,00	11.872.883,94	11.872.883,94	0,00	186.116,06	0,00
							0	Genel Güvenlik Hizmetleri	0,00	10.519.000,00	0,00	1.545.750,00	5.750,00	12.059.000,00	11.872.883,94	11.872.883,94	0,00	186.116,06	0,00
							5	Mahalli İdareler	0,00	10.519.000,00	0,00	1.545.750,00	5.750,00	12.059.000,00	11.872.883,94	11.872.883,94	0,00	186.116,06	0,00
							1	Personel Giderleri	0,00	8.926.500,00	0,00	1.255.000,00	0,00	10.181.500,00	10.139.402,48	10.139.402,48	0,00	42.097,52	0,00
							1	1 Memurlar	0,00	8.916.500,00	0,00	1.255.000,00	0,00	10.171.500,00	10.139.402,48	10.139.402,48	0,00	32.097,52	0,00
							1	4 Geçici Personel	0,00	10.000,00				10.000,00	0,00	0,00	0,00	10.000,00	0,00
							2	Sosyal Güvenlik Kurumuna Devlet Primi Giderleri	0,00	1.155.000,00	0,00	80.000,00	0,00	1.235.000,00	1.175.477,10	1.175.477,10	0,00	59.522,90	0,00
							2	1 Memurlar	0,00	1.155.000,00	0,00	80.000,00	0,00	1.235.000,00	1.175.477,10	1.175.477,10	0,00	59.522,90	0,00
							3	Mal Ve Hizmet Alımları	0,00	437.500,00	0,00	210.750,00	5.750,00	642.500,00	558.004,36	558.004,36	0,00	84.495,64	0,00
							3	2 Tüketime Yönelik Mal Ve Malzeme Alımları	0,00	363.000,00	0,00	210.750,00	5.750,00	568.000,00	539.374,95	539.374,95	0,00	28.625,05	0,00
							3	3 Yolluklar	0,00	22.000,00	0,00	0,00	0,00	22.000,00	15.691,61	15.691,61	0,00	6.308,39	0,00
							3	4 Görev Giderleri	0,00	4.000,00	0,00	0,00	0,00	4.000,00	1.840,40	1.840,40	0,00	2.159,60	0,00
							3	5 Hizmet Alımları	0,00	11.000,00				11.000,00	0,00	0,00	0,00	11.000,00	0,00
							3	6 Temsil Ve Tanıtma Giderleri	0,00	3.000,00				3.000,00	0,00	0,00	0,00	3.000,00	0,00
							3	7 Menkul Mal,Gayrimaddi Hak Alım, Bakım Ve Onarım	0,00	27.500,00	0,00	0,00	0,00	27.500,00	1.097,40	1.097,40	0,00	26.402,60	0,00
							3	8 Gayrimenkul Mal Bakım Ve Onarım Giderleri	0,00	6.000,00				6.000,00	0,00	0,00	0,00	6.000,00	0,00
							3	9 Tedavi Ve Cenaze Giderleri	0,00	1.000,00				1.000,00	0,00	0,00	0,00	1.000,00	0,00
46	35	34	41					Etüd Proje Müdürlüğü	0,00	1.757.500,00	0,00	0,00	0,00	1.757.500,00	1.058.756,56	1.058.756,56	0,00	698.743,44	0,00
				6				İşkan Ve Toplum Refahı Hizmetleri	0,00	1.757.500,00	0,00	0,00	0,00	1.757.500,00	1.058.756,56	1.058.756,56	0,00	698.743,44	0,00
						1		İşkan İşleri Ve Hizmetleri	0,00	1.757.500,00	0,00	0,00	0,00	1.757.500,00	1.058.756,56	1.058.756,56	0,00	698.743,44	0,00
							0	İşkan İşleri Ve Hizmetleri	0,00	1.757.500,00	0,00	0,00	0,00	1.757.500,00	1.058.756,56	1.058.756,56	0,00	698.743,44	0,00
							0	İşkan İşleri Ve Hizmetleri	0,00	1.757.500,00	0,00	0,00	0,00	1.757.500,00	1.058.756,56	1.058.756,56	0,00	698.743,44	0,00
							5	Mahalli İdareler	0,00	1.757.500,00	0,00	0,00	0,00	1.757.500,00	1.058.756,56	1.058.756,56	0,00	698.743,44	0,00

KURUMSAL SINIFLANDIRMA				FONKSİYONEL SINIFLANDIRMA		F. T.	EKONOMİK SINIFLAN.	AÇIKLAMA	GEÇEN YILDAN VERİLEN ÖDENEK	BÜTÇE İLE VERİLEN ÖDENEK	EK VE OLAĞAN ÜSTÜ VERİLEN ÖDENEK	AKTARMA İLE EKLENEN (+)	AKTARMA İLE DÜŞÜLEN (-)	NET BÜTÇE ÖDENEĞİ TOPLAMI	BÜTÇE GİDERİ	ÖDENEK BÜTÇE GİDERİ	ÖDENEK ÜSTÜ HARCAMA	İPTAL EDİLEN ÖDENEK	SONRAKİ YILA DEVREDEDEN ÖDENEK
							1	Personel Giderleri	0,00	1.012.000,00	0,00	0,00	0,00	1.012.000,00	917.353,83	917.353,83	0,00	94.646,17	0,00
							1	1 Memurlar	0,00	1.002.000,00	0,00	0,00	0,00	1.002.000,00	917.353,83	917.353,83	0,00	84.646,17	0,00
							1	4 Geçici Personel	0,00	10.000,00				10.000,00	0,00	0,00	0,00	10.000,00	0,00
							2	Sosyal Güvenlik Kurumuna Devlet Primi Giderleri	0,00	130.000,00	0,00	0,00	0,00	130.000,00	117.010,64	117.010,64	0,00	12.989,36	0,00
							2	1 Memurlar	0,00	130.000,00	0,00	0,00	0,00	130.000,00	117.010,64	117.010,64	0,00	12.989,36	0,00
							3	Mal Ve Hizmet Alımları	0,00	349.500,00	0,00	0,00	0,00	349.500,00	24.392,09	24.392,09	0,00	325.107,91	0,00
							3	2 Tüketime Yönelik Mal Ve Malzeme Alımları	0,00	14.500,00				14.500,00	0,00	0,00	0,00	14.500,00	0,00
							3	3 Yolluklar	0,00	21.000,00	0,00	0,00	0,00	21.000,00	2.350,64	2.350,64	0,00	18.649,36	0,00
							3	4 Görev Giderleri	0,00	23.000,00	0,00	0,00	0,00	23.000,00	9.281,38	9.281,38	0,00	13.718,62	0,00
							3	5 Hizmet Alımları	0,00	227.000,00				227.000,00	0,00	0,00	0,00	227.000,00	0,00
							3	6 Temsil Ve Tanıtma Giderleri	0,00	20.000,00				20.000,00	0,00	0,00	0,00	20.000,00	0,00
							3	7 Menkul Mal,Gayrimaddi Hak Alm, Bakım Ve Onarım	0,00	42.000,00	0,00	0,00	0,00	42.000,00	12.760,07	12.760,07	0,00	29.239,93	0,00
							3	8 Gayrimenkul Mal Bakım Ve Onarım Giderleri	0,00	1.000,00				1.000,00	0,00	0,00	0,00	1.000,00	0,00
							3	9 Tedavi Ve Cenaze Giderleri	0,00	1.000,00				1.000,00	0,00	0,00	0,00	1.000,00	0,00
							6	Sermaye Giderleri	0,00	266.000,00				266.000,00	0,00	0,00	0,00	266.000,00	0,00
							6	2 Menkul Sermaye Üretim Giderleri	0,00	100.000,00				100.000,00	0,00	0,00	0,00	100.000,00	0,00
							6	3 Gayri Maddi Hak Alımları	0,00	166.000,00				166.000,00	0,00	0,00	0,00	166.000,00	0,00
46	35	34	42					Emlak Ve İstimlak Müdürlüğü	0,00	11.307.500,00	0,00	223.000,00	1.723.000,00	9.807.500,00	2.325.708,80	2.325.708,80	0,00	7.481.791,20	0,00
				6				İşkan Ve Toplum Refahı Hizmetleri	0,00	11.307.500,00	0,00	223.000,00	1.723.000,00	9.807.500,00	2.325.708,80	2.325.708,80	0,00	7.481.791,20	0,00
					1			İşkan İşleri Ve Hizmetleri	0,00	11.307.500,00	0,00	223.000,00	1.723.000,00	9.807.500,00	2.325.708,80	2.325.708,80	0,00	7.481.791,20	0,00
						0		İşkan İşleri Ve Hizmetleri	0,00	11.307.500,00	0,00	223.000,00	1.723.000,00	9.807.500,00	2.325.708,80	2.325.708,80	0,00	7.481.791,20	0,00
						0		İşkan İşleri Ve Hizmetleri	0,00	11.307.500,00	0,00	223.000,00	1.723.000,00	9.807.500,00	2.325.708,80	2.325.708,80	0,00	7.481.791,20	0,00
						5		Mahalli İdareler	0,00	11.307.500,00	0,00	223.000,00	1.723.000,00	9.807.500,00	2.325.708,80	2.325.708,80	0,00	7.481.791,20	0,00
							1	Personel Giderleri	0,00	805.000,00	0,00	90.500,00	0,00	895.500,00	873.987,52	873.987,52	0,00	21.512,48	0,00
							1	1 Memurlar	0,00	795.000,00	0,00	90.500,00	0,00	885.500,00	873.987,52	873.987,52	0,00	11.512,48	0,00
							1	4 Geçici Personel	0,00	10.000,00				10.000,00	0,00	0,00	0,00	10.000,00	0,00
							2	Sosyal Güvenlik Kurumuna Devlet Primi Giderleri	0,00	104.000,00	0,00	9.000,00	0,00	113.000,00	112.427,74	112.427,74	0,00	572,26	0,00
							2	1 Memurlar	0,00	104.000,00	0,00	9.000,00	0,00	113.000,00	112.427,74	112.427,74	0,00	572,26	0,00
							3	Mal Ve Hizmet Alımları	0,00	1.332.500,00	0,00	33.500,00	223.000,00	1.143.000,00	605.200,89	605.200,89	0,00	537.799,11	0,00
							3	2 Tüketime Yönelik Mal Ve Malzeme Alımları	0,00	10.000,00				10.000,00	0,00	0,00	0,00	10.000,00	0,00
							3	3 Yolluklar	0,00	19.000,00				19.000,00	0,00	0,00	0,00	19.000,00	0,00
							3	4 Görev Giderleri	0,00	322.000,00	0,00	0,00	0,00	322.000,00	103.691,85	103.691,85	0,00	218.308,15	0,00
							3	5 Hizmet Alımları	0,00	952.500,00	0,00	0,00	223.000,00	729.500,00	453.126,53	453.126,53	0,00	276.373,47	0,00
							3	6 Temsil Ve Tanıtma Giderleri	0,00	500,00				500,00	0,00	0,00	0,00	500,00	0,00
							3	7 Menkul Mal,Gayrimaddi Hak Alm, Bakım Ve Onarım	0,00	23.500,00	0,00	0,00	0,00	23.500,00	14.160,00	14.160,00	0,00	9.340,00	0,00
							3	8 Gayrimenkul Mal Bakım Ve Onarım Giderleri	0,00	4.000,00	0,00	33.500,00	0,00	37.500,00	34.222,51	34.222,51	0,00	3.277,49	0,00
							3	9 Tedavi Ve Cenaze Giderleri	0,00	1.000,00				1.000,00	0,00	0,00	0,00	1.000,00	0,00
							6	Sermaye Giderleri	0,00	9.066.000,00	0,00	90.000,00	1.500.000,00	7.656.000,00	734.092,65	734.092,65	0,00	6.921.907,35	0,00
							6	3 Gayri Maddi Hak Alımları	0,00	66.000,00		90.000,00		156.000,00	0,00	0,00	0,00	156.000,00	0,00
							6	4 Gayrimenkul Alımları Ve Kamulaştırması	0,00	9.000.000,00	0,00	0,00	1.500.000,00	7.500.000,00	734.092,65	734.092,65	0,00	6.765.907,35	0,00
46	35	34	43					Sosyal Yardım İşleri Müdürlüğü	277.888,00	9.071.000,00	0,00	1.500,00	1.500,00	9.348.888,00	6.802.802,95	6.802.802,95	0,00	1.876.837,05	669.248,00
				10				Sosyal Güvenlik Ve Sosyal Yardım Hizmetleri	277.888,00	9.071.000,00	0,00	1.500,00	1.500,00	9.348.888,00	6.802.802,95	6.802.802,95	0,00	1.876.837,05	669.248,00
					1			Hastalık Ve Malullük Yardım Hizmetleri	0,00	40.000,00				40.000,00	0,00	0,00	0,00	40.000,00	0,00
						2		Malullük Yardım Hizmetleri	0,00	40.000,00				40.000,00	0,00	0,00	0,00	40.000,00	0,00
						5		Engellilerin Erişilebilirliğinin Sağlanması	0,00	40.000,00				40.000,00	0,00	0,00	0,00	40.000,00	0,00
						5		Mahalli İdareler	0,00	40.000,00				40.000,00	0,00	0,00	0,00	40.000,00	0,00

KURUMSAL SINIFLANDIRMA				FONKSİYONEL SINIFLANDIRMA				F. T.	EKONOMİK SINIFLAN.	AÇIKLAMA	GEÇEN YILDAN VERİLEN ÖDENEK	BÜTÇE İLE VERİLEN ÖDENEK	EK VE OLAĞAN ÜSTÜ VERİLEN ÖDENEK	AKTARMA İLE EKLENEN (+)	AKTARMA İLE DÜŞÜLEN (-)	NET BÜTÇE ÖDENEĞİ TOPLAMI	BÜTÇE GİDERİ	ÖDENEK BÜTÇE GİDERİ	ÖDENEK ÜSTÜ HARCAMA	İPTAL EDİLEN ÖDENEK	SONRAKİ YILA DEVREDEDEN ÖDENEK
								3	Mal Ve Hizmet Alımları	0,00	40.000,00				40.000,00	0,00	0,00	0,00	40.000,00	0,00	
								2	Tüketime Yönelik Mal Ve Malzeme Alımları	0,00	40.000,00				40.000,00	0,00	0,00	0,00	40.000,00	0,00	
46	35	34	43	10	8				Sosyal Güvenlik Ve Sosyal Yardımlara İlişkin	277.888,00	9.031.000,00	0,00	1.500,00	1.500,00	9.308.888,00	6.802.802,95	6.802.802,95	0,00	1.836.837,05	669.248,00	
						8			Sosyal Güvenlik Ve Sosyal Yardımlara İlişkin	277.888,00	9.031.000,00	0,00	1.500,00	1.500,00	9.308.888,00	6.802.802,95	6.802.802,95	0,00	1.836.837,05	669.248,00	
						0			Sosyal Güvenlik Ve Sosyal Yardımlara İlişkin	277.888,00	9.031.000,00	0,00	1.500,00	1.500,00	9.308.888,00	6.802.802,95	6.802.802,95	0,00	1.836.837,05	669.248,00	
								5	Mahalli İdareler	277.888,00	9.031.000,00	0,00	1.500,00	1.500,00	9.308.888,00	6.802.802,95	6.802.802,95	0,00	1.836.837,05	669.248,00	
								1	Personel Giderleri	0,00	979.500,00	0,00	1.500,00	1.500,00	979.500,00	895.831,23	895.831,23	0,00	83.668,77	0,00	
								1	1 Memurlar	0,00	969.500,00	0,00	0,00	1.500,00	968.000,00	884.727,72	884.727,72	0,00	83.272,28	0,00	
								1	4 Geçici Personel	0,00	10.000,00	0,00	1.500,00	0,00	11.500,00	11.103,51	11.103,51	0,00	396,49	0,00	
								2	Sosyal Güvenlik Kurumuna Devlet Primi Giderleri	0,00	118.500,00	0,00	0,00	0,00	118.500,00	97.818,23	97.818,23	0,00	20.681,77	0,00	
								2	1 Memurlar	0,00	118.500,00	0,00	0,00	0,00	118.500,00	97.818,23	97.818,23	0,00	20.681,77	0,00	
								3	Mal Ve Hizmet Alımları	0,00	3.350.000,00	0,00	0,00	0,00	3.350.000,00	1.890.423,81	1.890.423,81	0,00	1.459.576,19	0,00	
								3	2 Tüketime Yönelik Mal Ve Malzeme Alımları	0,00	521.500,00	0,00	0,00	0,00	521.500,00	299.244,98	299.244,98	0,00	222.255,02	0,00	
								3	3 Yolluklar	0,00	13.000,00				13.000,00	0,00	0,00	0,00	13.000,00	0,00	
								3	4 Görev Giderleri	0,00	5.000,00				5.000,00	0,00	0,00	0,00	5.000,00	0,00	
								3	5 Hizmet Alımları	0,00	153.000,00	0,00	0,00	0,00	153.000,00	2.606,68	2.606,68	0,00	150.393,32	0,00	
								3	6 Temsil Ve Tanıtma Giderleri	0,00	2.335.000,00	0,00	0,00	0,00	2.335.000,00	1.455.544,68	1.455.544,68	0,00	879.455,32	0,00	
								3	7 Menkul Mal, Gayrimaddi Hak Alım, Bakım Ve Onarım	0,00	317.500,00	0,00	0,00	0,00	317.500,00	133.027,47	133.027,47	0,00	184.472,53	0,00	
								3	9 Tedavi Ve Cenaze Giderleri	0,00	5.000,00				5.000,00	0,00	0,00	0,00	5.000,00	0,00	
								5	Cari Transferler	277.888,00	4.313.000,00	0,00	0,00	0,00	4.590.888,00	3.887.090,00	3.887.090,00	0,00	34.550,00	669.248,00	
								5	4 Hane Halkına Yapılan Transferler	277.888,00	4.313.000,00	0,00	0,00	0,00	4.590.888,00	3.887.090,00	3.887.090,00	0,00	34.550,00	669.248,00	
								6	Sermaye Giderleri	0,00	270.000,00	0,00	0,00	0,00	270.000,00	31.639,68	31.639,68	0,00	238.360,32	0,00	
								6	1 Mamul Mal Alımları	0,00	270.000,00	0,00	0,00	0,00	270.000,00	31.639,68	31.639,68	0,00	238.360,32	0,00	
46	35	34	44						Veteriner İşleri Müdürlüğü	0,00	2.878.000,00	0,00	1.046.000,00	356.000,00	3.568.000,00	3.129.594,12	3.129.594,12	0,00	438.405,88	0,00	
						7			Sağlık Hizmetleri	0,00	2.878.000,00	0,00	1.046.000,00	356.000,00	3.568.000,00	3.129.594,12	3.129.594,12	0,00	438.405,88	0,00	
									Sınıflandırmaya Girmeyen Sağlık Hizmetleri	0,00	2.878.000,00	0,00	1.046.000,00	356.000,00	3.568.000,00	3.129.594,12	3.129.594,12	0,00	438.405,88	0,00	
									Sınıflandırmaya Girmeyen Sağlık Hizmetleri	0,00	2.878.000,00	0,00	1.046.000,00	356.000,00	3.568.000,00	3.129.594,12	3.129.594,12	0,00	438.405,88	0,00	
									Sınıflandırmaya Girmeyen Sağlık Hizmetleri	0,00	2.878.000,00	0,00	1.046.000,00	356.000,00	3.568.000,00	3.129.594,12	3.129.594,12	0,00	438.405,88	0,00	
								5	Mahalli İdareler	0,00	2.878.000,00	0,00	1.046.000,00	356.000,00	3.568.000,00	3.129.594,12	3.129.594,12	0,00	438.405,88	0,00	
								1	Personel Giderleri	0,00	1.559.000,00	0,00	0,00	0,00	1.559.000,00	1.400.614,98	1.400.614,98	0,00	158.385,02	0,00	
								1	1 Memurlar	0,00	1.549.000,00	0,00	0,00	0,00	1.549.000,00	1.400.614,98	1.400.614,98	0,00	148.385,02	0,00	
								1	4 Geçici Personel	0,00	10.000,00				10.000,00	0,00	0,00	0,00	10.000,00	0,00	
								2	Sosyal Güvenlik Kurumuna Devlet Primi Giderleri	0,00	181.000,00	0,00	0,00	0,00	181.000,00	159.478,33	159.478,33	0,00	21.521,67	0,00	
								2	1 Memurlar	0,00	181.000,00	0,00	0,00	0,00	181.000,00	159.478,33	159.478,33	0,00	21.521,67	0,00	
								3	Mal Ve Hizmet Alımları	0,00	926.000,00	0,00	1.046.000,00	146.000,00	1.826.000,00	1.569.500,81	1.569.500,81	0,00	256.499,19	0,00	
								3	2 Tüketime Yönelik Mal Ve Malzeme Alımları	0,00	822.500,00	0,00	811.000,00	122.000,00	1.511.500,00	1.413.096,51	1.413.096,51	0,00	98.403,49	0,00	
								3	3 Yolluklar	0,00	20.000,00				20.000,00	0,00	0,00	0,00	20.000,00	0,00	
								3	4 Görev Giderleri	0,00	3.000,00				3.000,00	0,00	0,00	0,00	3.000,00	0,00	
								3	5 Hizmet Alımları	0,00	18.500,00	0,00	200.000,00	4.000,00	214.500,00	105.320,47	105.320,47	0,00	109.179,53	0,00	
								3	6 Temsil Ve Tanıtma Giderleri	0,00	20.000,00			20.000,00	0,00	0,00	0,00	0,00	0,00	0,00	
								3	7 Menkul Mal, Gayrimaddi Hak Alım, Bakım Ve Onarım	0,00	36.000,00	0,00	35.000,00	0,00	71.000,00	49.490,83	49.490,83	0,00	21.509,17	0,00	
								3	8 Gayrimenkul Mal Bakım Ve Onarım Giderleri	0,00	5.000,00	0,00	0,00	0,00	5.000,00	1.593,00	1.593,00	0,00	3.407,00	0,00	
								3	9 Tedavi Ve Cenaze Giderleri	0,00	1.000,00				1.000,00	0,00	0,00	0,00	1.000,00	0,00	
								6	Sermaye Giderleri	0,00	212.000,00			210.000,00	2.000,00	0,00	0,00	0,00	2.000,00	0,00	
								6	1 Mamul Mal Alımları	0,00	212.000,00			210.000,00	2.000,00	0,00	0,00	0,00	2.000,00	0,00	
46	35	34	45						Spor İşleri Müdürlüğü	0,00	2.139.500,00	0,00	349.000,00	0,00	2.488.500,00	1.122.341,42	1.122.341,42	0,00	1.366.158,58	0,00	

KURUMSAL SINIFLANDIRMA				FONKSİYONEL SINIFLANDIRMA				F. T.	EKONOMİK SINIFLAN.	AÇIKLAMA	GEÇEN YILDAN VERİLEN ÖDENEK	BÜTÇE İLE VERİLEN ÖDENEK	EK VE OLAĞAN ÜSTÜ VERİLEN ÖDENEK	AKTARMA İLE EKLENEN (+)	AKTARMA İLE DÜŞÜLEN (-)	NET BÜTÇE ÖDENEĞİ TOPLAMI	BÜTÇE GİDERİ	ÖDENEK BÜTÇE GİDERİ	ÖDENEK ÜSTÜ HARCAMA	İPTAL EDİLEN ÖDENEK	SONRAKİ YILA DEVREDEN ÖDENEK
			8						Dinlenme,Kültür Ve Din Hizmetleri	0,00	2.139.500,00	0,00	349.000,00	0,00	2.488.500,00	1.122.341,42	1.122.341,42	0,00	1.366.158,58	0,00	
			1						Dinlenme Ve Spor Hizmetleri	0,00	2.139.500,00	0,00	349.000,00	0,00	2.488.500,00	1.122.341,42	1.122.341,42	0,00	1.366.158,58	0,00	
			0						Dinlenme Ve Spor Hizmetleri	0,00	2.139.500,00	0,00	349.000,00	0,00	2.488.500,00	1.122.341,42	1.122.341,42	0,00	1.366.158,58	0,00	
			0				5		Mahalli İdareler	0,00	2.139.500,00	0,00	349.000,00	0,00	2.488.500,00	1.122.341,42	1.122.341,42	0,00	1.366.158,58	0,00	
							1		Personel Giderleri	0,00	368.000,00	0,00	134.000,00	0,00	502.000,00	474.898,03	474.898,03	0,00	27.101,97	0,00	
							1	1	Memurlar	0,00	358.000,00	0,00	134.000,00	0,00	492.000,00	474.898,03	474.898,03	0,00	17.101,97	0,00	
							1	4	Geçici Personel	0,00	10.000,00				10.000,00	0,00	0,00	0,00	10.000,00	0,00	
							2		Sosyal Güvenlik Kurumuna Devlet Primi Giderleri	0,00	51.000,00	0,00	15.000,00	0,00	66.000,00	63.831,19	63.831,19	0,00	2.168,81	0,00	
							2	1	Memurlar	0,00	51.000,00	0,00	15.000,00	0,00	66.000,00	63.831,19	63.831,19	0,00	2.168,81	0,00	
							3		Mal Ve Hizmet Alımları	0,00	1.420.500,00	0,00	200.000,00	0,00	1.620.500,00	583.612,20	583.612,20	0,00	1.036.887,80	0,00	
							3	2	Tüketime Yönelik Mal Ve Malzeme Alımları	0,00	449.500,00	0,00	0,00	0,00	449.500,00	235.526,00	235.526,00	0,00	213.974,00	0,00	
							3	3	Yolluklar	0,00	13.000,00				13.000,00	0,00	0,00	0,00	13.000,00	0,00	
							3	4	Görev Giderleri	0,00	9.000,00				9.000,00	0,00	0,00	0,00	9.000,00	0,00	
							3	5	Hizmet Alımları	0,00	764.000,00	0,00	200.000,00	0,00	964.000,00	311.109,41	311.109,41	0,00	652.890,59	0,00	
							3	6	Temsil Ve Tanıtma Giderleri	0,00	120.000,00				120.000,00	0,00	0,00	0,00	120.000,00	0,00	
							3	7	Menkul Mal,Gayrimaddi Hak Alm, Bakım Ve Onarım	0,00	62.000,00	0,00	0,00	0,00	62.000,00	36.976,79	36.976,79	0,00	25.023,21	0,00	
							3	8	Gayrimenkul Mal Bakım Ve Onarım Giderleri	0,00	2.000,00				2.000,00	0,00	0,00	0,00	2.000,00	0,00	
							3	9	Tedavi Ve Cenaze Giderleri	0,00	1.000,00				1.000,00	0,00	0,00	0,00	1.000,00	0,00	
							5		Cari Transferler	0,00	300.000,00				300.000,00	0,00	0,00	0,00	300.000,00	0,00	
							5	3	Kar Amacı Gütmeyen Kuruluşlara Yapılan Transferler	0,00	300.000,00				300.000,00	0,00	0,00	0,00	300.000,00	0,00	
46	35	34	46						Çevre Koruma Ve Kontrol Müdürlüğü	0,00	346.000,00	0,00	195.000,00	1.000,00	540.000,00	424.334,97	424.334,97	0,00	115.665,03	0,00	
			5						Çevre Koruma Hizmetleri	0,00	346.000,00	0,00	195.000,00	1.000,00	540.000,00	424.334,97	424.334,97	0,00	115.665,03	0,00	
			8						Çevre Korumaya İlişkin Araştırma Ve Geliştirme	0,00	346.000,00	0,00	195.000,00	1.000,00	540.000,00	424.334,97	424.334,97	0,00	115.665,03	0,00	
			8						Çevre Korumaya İlişkin Araştırma Ve Geliştirme	0,00	346.000,00	0,00	195.000,00	1.000,00	540.000,00	424.334,97	424.334,97	0,00	115.665,03	0,00	
			0				5		Çevre Korumaya İlişkin Araştırma Ve Geliştirme	0,00	346.000,00	0,00	195.000,00	1.000,00	540.000,00	424.334,97	424.334,97	0,00	115.665,03	0,00	
								5	Mahalli İdareler	0,00	346.000,00	0,00	195.000,00	1.000,00	540.000,00	424.334,97	424.334,97	0,00	115.665,03	0,00	
							1		Personel Giderleri	0,00	227.500,00	0,00	167.000,00	0,00	394.500,00	371.250,66	371.250,66	0,00	23.249,34	0,00	
							1	1	Memurlar	0,00	217.500,00	0,00	167.000,00	0,00	384.500,00	371.250,66	371.250,66	0,00	13.249,34	0,00	
							1	4	Geçici Personel	0,00	10.000,00				10.000,00	0,00	0,00	0,00	10.000,00	0,00	
							2		Sosyal Güvenlik Kurumuna Devlet Primi Giderleri	0,00	27.000,00	0,00	27.000,00	0,00	54.000,00	51.384,96	51.384,96	0,00	2.615,04	0,00	
							2	1	Memurlar	0,00	27.000,00	0,00	27.000,00	0,00	54.000,00	51.384,96	51.384,96	0,00	2.615,04	0,00	
							3		Mal Ve Hizmet Alımları	0,00	65.500,00	0,00	1.000,00	1.000,00	65.500,00	1.699,35	1.699,35	0,00	63.800,65	0,00	
							3	2	Tüketime Yönelik Mal Ve Malzeme Alımları	0,00	9.000,00				9.000,00	0,00	0,00	0,00	9.000,00	0,00	
							3	3	Yolluklar	0,00	16.000,00			1.000,00	15.000,00	0,00	0,00	0,00	15.000,00	0,00	
							3	4	Görev Giderleri	0,00	1.000,00	0,00	1.000,00	0,00	2.000,00	1.699,35	1.699,35	0,00	300,65	0,00	
							3	5	Hizmet Alımları	0,00	14.500,00				14.500,00	0,00	0,00	0,00	14.500,00	0,00	
							3	6	Temsil Ve Tanıtma Giderleri	0,00	500,00				500,00	0,00	0,00	0,00	500,00	0,00	
							3	7	Menkul Mal,Gayrimaddi Hak Alm, Bakım Ve Onarım	0,00	21.500,00				21.500,00	0,00	0,00	0,00	21.500,00	0,00	
							3	8	Gayrimenkul Mal Bakım Ve Onarım Giderleri	0,00	2.000,00				2.000,00	0,00	0,00	0,00	2.000,00	0,00	
							3	9	Tedavi Ve Cenaze Giderleri	0,00	1.000,00				1.000,00	0,00	0,00	0,00	1.000,00	0,00	
							6		Sermaye Giderleri	0,00	26.000,00				26.000,00	0,00	0,00	0,00	26.000,00	0,00	
							6	1	Mamul Mal Alımları	0,00	26.000,00				26.000,00	0,00	0,00	0,00	26.000,00	0,00	
46	35	34	47						Strateji Geliştirme Müdürlüğü	0,00	631.000,00	0,00	0,00	0,00	631.000,00	539.063,89	539.063,89	0,00	91.936,11	0,00	
			1						Genel Kamu Hizmetleri	0,00	631.000,00	0,00	0,00	0,00	631.000,00	539.063,89	539.063,89	0,00	91.936,11	0,00	
			3						Genel Hizmetler	0,00	631.000,00	0,00	0,00	0,00	631.000,00	539.063,89	539.063,89	0,00	91.936,11	0,00	

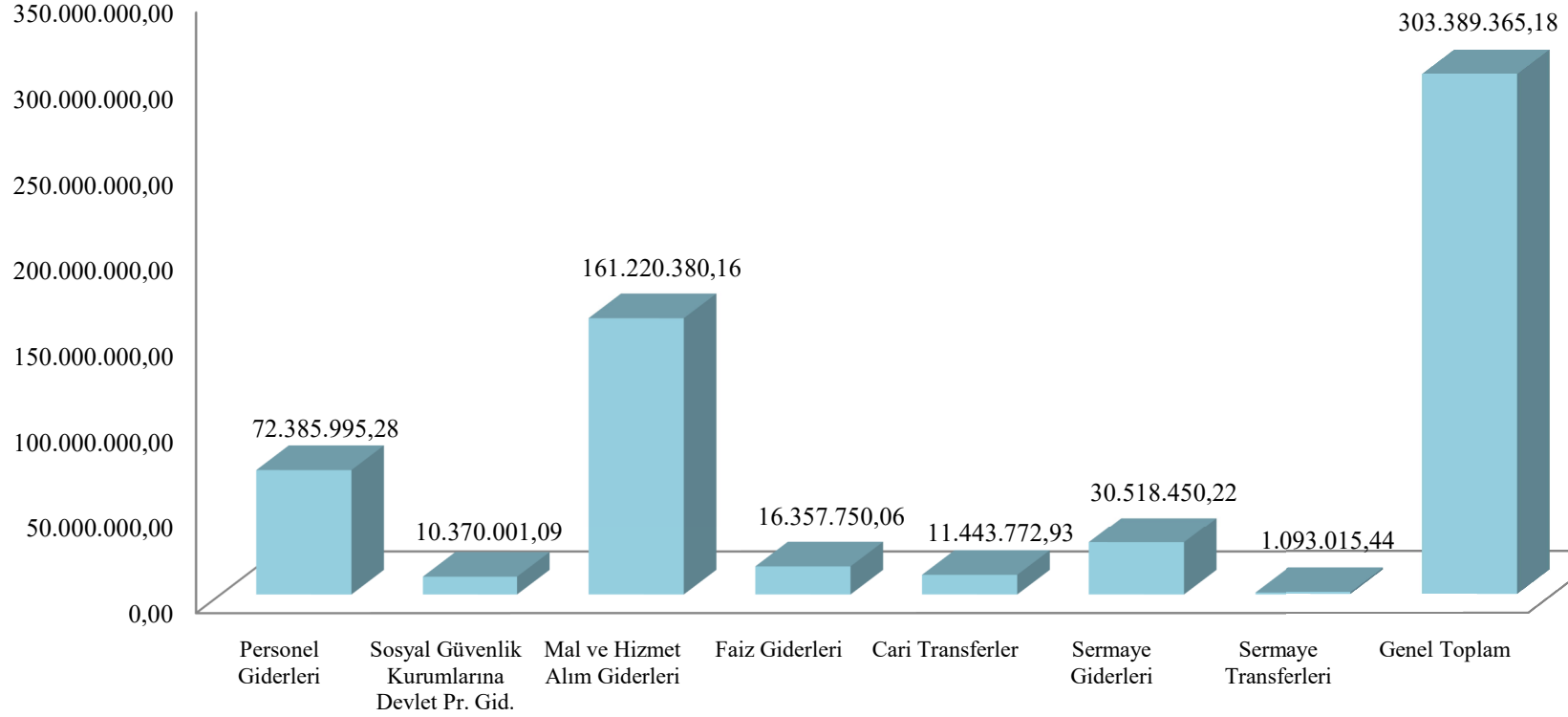
KURUMSAL SINIFLANDIRMA				FONKSİYONEL SINIFLANDIRMA				F. T.	EKONOMİK SINIFLAN.	AÇIKLAMA	GEÇEN YILDAN VERİLEN ÖDENEK	BÜTÇE İLE VERİLEN ÖDENEK	EK VE OLAĞAN ÜSTÜ VERİLEN ÖDENEK	AKTARMA İLE EKLENEN (+)	AKTARMA İLE DÜŞÜLEN (-)	NET BÜTÇE ÖDENEĞİ TOPLAMI	BÜTÇE GİDERİ	ÖDENEK BÜTÇE GİDERİ	ÖDENEK ÜSTÜ HARCAMA	İPTAL EDİLEN ÖDENEK	SONRAKİ YILA DEVREDEDEN ÖDENEK
				2					Genel Planlama Ve İstatistik Hizmetleri	0,00	631.000,00	0,00	0,00	0,00	631.000,00	539.063,89	539.063,89	0,00	91.936,11	0,00	
				0					Genel Planlama Ve İstatistik Hizmetleri	0,00	631.000,00	0,00	0,00	0,00	631.000,00	539.063,89	539.063,89	0,00	91.936,11	0,00	
							5		Mahalli İdareler	0,00	631.000,00	0,00	0,00	0,00	631.000,00	539.063,89	539.063,89	0,00	91.936,11	0,00	
							1		Personel Giderleri	0,00	455.000,00	0,00	0,00	0,00	455.000,00	419.222,49	419.222,49	0,00	35.777,51	0,00	
							1	1	Memurlar	0,00	454.500,00	0,00	0,00	0,00	454.500,00	419.222,49	419.222,49	0,00	35.277,51	0,00	
							1	4	Geçici Personel	0,00	500,00				500,00	0,00	0,00	0,00	500,00	0,00	
							2		Sosyal Güvenlik Kurumuna Devlet Primi Giderleri	0,00	43.500,00	0,00	0,00	0,00	43.500,00	40.632,97	40.632,97	0,00	2.867,03	0,00	
							2	1	Memurlar	0,00	43.500,00	0,00	0,00	0,00	43.500,00	40.632,97	40.632,97	0,00	2.867,03	0,00	
							3		Mal Ve Hizmet Alımları	0,00	132.500,00	0,00	0,00	0,00	132.500,00	79.208,43	79.208,43	0,00	53.291,57	0,00	
							3	2	Tüketime Yönelik Mal Ve Malzeme Alımları	0,00	12.500,00				12.500,00	0,00	0,00	0,00	12.500,00	0,00	
							3	3	Yolluklar	0,00	14.500,00	0,00	0,00	0,00	14.500,00	746,43	746,43	0,00	13.753,57	0,00	
							3	4	Görev Giderleri	0,00	500,00				500,00	0,00	0,00	0,00	500,00	0,00	
							3	5	Hizmet Alımları	0,00	89.000,00	0,00	0,00	0,00	89.000,00	77.762,00	77.762,00	0,00	11.238,00	0,00	
							3	6	Temsil Ve Tanıtma Giderleri	0,00	500,00				500,00	0,00	0,00	0,00	500,00	0,00	
							3	7	Menkul Mal,Gayrimaddi Hak Alım, Bakım Ve Onarım	0,00	14.000,00	0,00	0,00	0,00	14.000,00	700,00	700,00	0,00	13.300,00	0,00	
							3	8	Gayrimenkul Mal Bakım Ve Onarım Giderleri	0,00	500,00				500,00	0,00	0,00	0,00	500,00	0,00	
							3	9	Tedavi Ve Cenaze Giderleri	0,00	1.000,00				1.000,00	0,00	0,00	0,00	1.000,00	0,00	
46	35	34	48						Muhtarlık İşleri Müdürlüğü	0,00	711.500,00	0,00	0,00	0,00	711.500,00	413.332,14	413.332,14	0,00	298.167,86	0,00	
				1					Genel Kamu Hizmetleri	0,00	711.500,00	0,00	0,00	0,00	711.500,00	413.332,14	413.332,14	0,00	298.167,86	0,00	
							3		Genel Hizmetler	0,00	711.500,00	0,00	0,00	0,00	711.500,00	413.332,14	413.332,14	0,00	298.167,86	0,00	
							9		Diğer Genel Hizmetler	0,00	711.500,00	0,00	0,00	0,00	711.500,00	413.332,14	413.332,14	0,00	298.167,86	0,00	
							0		Diğer Genel Hizmetler	0,00	711.500,00	0,00	0,00	0,00	711.500,00	413.332,14	413.332,14	0,00	298.167,86	0,00	
							5		Mahalli İdareler	0,00	711.500,00	0,00	0,00	0,00	711.500,00	413.332,14	413.332,14	0,00	298.167,86	0,00	
							1		Personel Giderleri	0,00	478.000,00	0,00	0,00	0,00	478.000,00	340.617,29	340.617,29	0,00	137.382,71	0,00	
							1	1	Memurlar	0,00	467.500,00	0,00	0,00	0,00	467.500,00	340.617,29	340.617,29	0,00	126.882,71	0,00	
							1	4	Geçici Personel	0,00	10.000,00				10.000,00	0,00	0,00	0,00	10.000,00	0,00	
							1	5	Diğer Personel	0,00	500,00				500,00	0,00	0,00	0,00	500,00	0,00	
							2		Sosyal Güvenlik Kurumuna Devlet Primi Giderleri	0,00	66.000,00	0,00	0,00	0,00	66.000,00	41.082,37	41.082,37	0,00	24.917,63	0,00	
							2	1	Memurlar	0,00	66.000,00	0,00	0,00	0,00	66.000,00	41.082,37	41.082,37	0,00	24.917,63	0,00	
							3		Mal Ve Hizmet Alımları	0,00	167.500,00	0,00	0,00	0,00	167.500,00	31.632,48	31.632,48	0,00	135.867,52	0,00	
							3	2	Tüketime Yönelik Mal Ve Malzeme Alımları	0,00	9.500,00				9.500,00	0,00	0,00	0,00	9.500,00	0,00	
							3	3	Yolluklar	0,00	12.000,00	0,00	0,00	0,00	12.000,00	4.188,36	4.188,36	0,00	7.811,64	0,00	
							3	4	Görev Giderleri	0,00	500,00				500,00	0,00	0,00	0,00	500,00	0,00	
							3	5	Hizmet Alımları	0,00	7.000,00	0,00	0,00	0,00	7.000,00	233,64	233,64	0,00	6.766,36	0,00	
							3	6	Temsil Ve Tanıtma Giderleri	0,00	110.000,00	0,00	0,00	0,00	110.000,00	27.210,48	27.210,48	0,00	82.789,52	0,00	
							3	7	Menkul Mal,Gayrimaddi Hak Alım, Bakım Ve Onarım	0,00	26.500,00				26.500,00	0,00	0,00	0,00	26.500,00	0,00	
							3	8	Gayrimenkul Mal Bakım Ve Onarım Giderleri	0,00	1.000,00				1.000,00	0,00	0,00	0,00	1.000,00	0,00	
							3	9	Tedavi Ve Cenaze Giderleri	0,00	1.000,00				1.000,00	0,00	0,00	0,00	1.000,00	0,00	

**2020 YILI GİDER BÜTÇESİ EKONOMİK SINIFLANDIRMASININ
2. DÜZEYİNE GÖRE GERÇEKLEŞMELERİ**

HESAP KODU		BÜTÇE GİDERİ	2020 YILI BAŞLANGIÇ ÖDENEĞİ	2020 YILI NET ÖDENEK	2020 YILI HARCAMA
I	II				
1		Personel Giderleri	73.594.500,00	77.745.000,00	72.385.995,28
1	1	Memurlar	44.256.500,00	46.307.500,00	43.695.229,08
1	2	Sözleşmeli Personel	6.326.500,00	8.236.000,00	8.167.982,43
1	3	İşçiler	20.989.000,00	21.185.500,00	19.091.894,79
1	4	Geçici Personel	271.000,00	264.500,00	16.365,29
1	5	Diğer Personel	1.751.500,00	1.751.500,00	1.414.523,69
2		Sosyal Güvenlik Kurumuna Devlet Primi Giderleri	11.309.500,00	11.734.000,00	10.370.001,09
2	1	Memurlar	5.821.500,00	5.989.000,00	5.508.688,84
2	2	Sözleşmeli Personel	1.082.000,00	1.412.000,00	1.404.736,47
2	3	İşçiler	4.406.000,00	4.333.000,00	3.456.575,78
3		Mal Ve Hizmet Alımları	171.200.500,00	178.950.500,00	161.220.380,16
3	1	Üretime Yönelik Mal Ve Malzeme Alımları	706.000,00	706.000,00	99.120,00
3	2	Tüketime Yönelik Mal Ve Malzeme Alımları	19.012.500,00	20.189.000,00	14.517.934,93
3	3	Yolluklar	589.500,00	554.000,00	85.178,56
3	4	Görev Giderleri	1.752.000,00	1.897.000,00	935.355,06
3	5	Hizmet Alımları	140.609.000,00	146.837.500,00	140.983.684,94
3	6	Temsil Ve Tanıtma Giderleri	4.358.000,00	4.343.000,00	1.912.473,62
3	7	Menkul Mal, Gayrimaddi Hak Alım, Bakım ve Onarım Giderleri	3.222.000,00	3.354.000,00	1.930.195,90
3	8	Gayrimenkul Mal Bakım ve Onarım Giderleri	908.500,00	1.027.000,00	756.437,15
3	9	Tedavi Ve Cenaze Giderleri	43.000,00	43.000,00	0,00
4		Faiz Giderleri	6.351.000,00	17.801.000,00	16.357.750,06
4	2	Diğer İç Borç Faiz Giderleri	6.351.000,00	17.801.000,00	16.357.750,06
5		Cari Transferler	10.765.500,00	12.873.388,00	11.443.772,93
5	1	Görev Zararları	2.500.000,00	4.000.000,00	3.952.706,12
5	3	Kar Amacı Gütmeyen Kuruluşlara Yapılan Transferler	1.051.000,00	1.101.000,00	448.118,56
5	4	Hane Halkına Yapılan Transferler	4.314.500,00	4.592.388,00	3.887.468,00
5	8	Gelirlerden Ayrılan Paylar	2.900.000,00	3.180.000,00	3.155.480,25
6		Sermaye Giderleri	60.833.000,00	59.623.000,00	30.518.450,22
6	1	Mamul Mal Alımları	6.318.000,00	6.718.000,00	3.995.220,82

HESAP KODU		BÜTÇE GİDERİ	2020 YILI BAŞLANGIÇ ÖDENEĞİ	2020 YILI NET ÖDENEK	2020 YILI HARCAMA
I	II				
6	2	Menkul Sermaye Üretim Giderleri	3.143.000,00	3.150.000,00	1.971.902,40
6	3	Gayri Maddi Hak Alımları	1.373.000,00	1.173.000,00	131.357,60
6	4	Gayrimenkul Alımları ve Kamulaştırması	9.000.000,00	7.500.000,00	734.092,65
6	5	Gayrimenkul Sermaye Üretim Giderleri	33.720.000,00	33.720.000,00	18.697.167,54
6	6	Menkul Malların Büyük Onarım Giderleri	734.000,00	697.000,00	477.569,52
6	7	Gayrimenkul Büyük Onarım Giderleri	6.545.000,00	6.665.000,00	4.511.139,69
7		Sermaye Transferleri	1.395.000,00	1.395.000,00	1.093.015,44
7	1	Yurtiçi Sermaye Transferleri	1.395.000,00	1.395.000,00	1.093.015,44
8		Borç Verme	6.001.000,00	1.000,00	0,00
8	1	Yurtiçi Borç Verme	6.001.000,00	1.000,00	0,00
9		Yedek Ödenekler	18.550.000,00	155.000,00	0,00
9	1	Personel Yedek Ödeneği	750.000,00	0,00	0,00
9	6	Yedek Ödenek	17.800.000,00	155.000,00	0,00
GENEL TOPLAM:			360.000.000,00	360.277.888,00	303.389.365,18

2020 Yılı Harcama Grafiđi





2020 YILI GELİR KESİN HESABI

BÜTÇE GELİR KESİN HESAP CETVELİ

KURUMUN ADI: KARABAĞLAR BELEDİYESİ

BÜTÇE YILI: 2020

GELİRİN KODU			AÇIKLAMA	BÜTÇE İLE TAHMİN EDİLEN	DEVREDEN GELİR TAHAKKUKU	2020 YILI TAHAKKUKU	TOPLAM TAHAKKUK	2020 YILI TAHSİLATI	TAHSİLATAN RED VE İADELER (-)	2020 YILI NET TAHSİLAT	GELECEK YILA DEVREDEN TAHAKKUK	TAHSİL ORANI (%)
1			Vergi Gelirleri	89.009.000,00	41.756.852,88	74.452.546,51	116.209.399,39	69.837.468,41	1.582.241,70	68.255.226,71	46.371.930,98	58,73
1	2		Mülkiyet Üzerinden Alınan Vergiler	65.503.000,00	35.176.069,05	54.487.306,14	89.663.375,19	50.920.908,34	1.496.509,61	49.424.398,73	38.742.466,85	55,12
1	2	9	Mülkiyet Üzerinden Alınan Diğer Vergiler	65.503.000,00	35.176.069,05	54.487.306,14	89.663.375,19	50.920.908,34	1.496.509,61	49.424.398,73	38.742.466,85	55,12
1	2	9	51 Bina Vergisi	55.000.000,00	25.156.536,90	46.441.164,32	71.597.701,22	44.371.203,31	1.172.729,12	43.198.474,19	27.226.497,91	60,34
1	2	9	52 Arsa Vergisi	8.000.000,00	5.020.918,82	5.813.386,01	10.834.304,83	4.986.994,48	212.895,23	4.774.099,25	5.847.310,35	44,06
1	2	9	53 Arazi Vergisi	3.000,00	1.171,69	443,96	1.615,65	444,02	15,14	428,88	1.171,63	26,55
1	2	9	54 Çevre Temizlik Vergisi	2.500.000,00	4.997.441,64	2.232.311,85	7.229.753,49	1.562.266,53	110.870,12	1.451.396,41	5.667.486,96	20,08
1	3		Dahilde Alınan Mal Ve Hizmet Vergileri	17.300.000,00	2.578.202,37	15.267.769,41	17.845.971,78	14.858.853,74	34.453,58	14.824.400,16	2.987.118,04	83,07
1	3	2	Özel Tüketim Vergisi	13.050.000,00	52,60	12.057.890,09	12.057.942,69	12.057.891,50	0,00	12.057.891,50	51,19	100,00
1	3	2	51 Haberleşme Vergisi	250.000,00	52,60	218.659,21	218.711,81	218.660,62	0,00	218.660,62	51,19	99,98
1	3	2	52 Elektrik Ve Havagazı Tüketim Vergisi	12.800.000,00	0,00	11.839.230,88	11.839.230,88	11.839.230,88	0,00	11.839.230,88	0,00	100,00
1	3	9	Dahilde Alınan Diğer Mal Ve Hizmet Vergileri	4.250.000,00	2.578.149,77	3.209.879,32	5.788.029,09	2.800.962,24	34.453,58	2.766.508,66	2.987.066,85	47,80
1	3	9	51 Eğlence Vergisi	2.500.000,00	335.179,15	1.887.811,46	2.222.990,61	1.851.611,80	996,74	1.850.615,06	371.378,81	83,25
1	3	9	53 İlan Ve Reklam Vergisi	1.750.000,00	2.242.970,62	1.322.067,86	3.565.038,48	949.350,44	33.456,84	915.893,60	2.615.688,04	25,69
1	6		Harçlar	6.201.000,00	4.002.581,46	4.697.470,96	8.700.052,42	4.057.706,33	51.278,51	4.006.427,82	4.642.346,09	46,05
1	6	9	Diğer Harçlar	6.201.000,00	4.002.581,46	4.697.470,96	8.700.052,42	4.057.706,33	51.278,51	4.006.427,82	4.642.346,09	46,05
1	6	9	51 Bina İnşaat Harcı	500.000,00	0,00	110.602,32	110.602,32	110.602,32	0,00	110.602,32	0,00	100,00
1	6	9	53 İşgal Harcı	3.500.000,00	4.002.581,46	3.031.710,27	7.034.291,73	2.391.945,64	35.106,51	2.356.839,13	4.642.346,09	33,50
1	6	9	54 İşyeri Açma İzni Harcı	200.000,00	0,00	103.411,00	103.411,00	103.411,00	142,00	103.269,00	0,00	99,86
1	6	9	57 Tatil Günlerinde Çalışma Ruhsatı Harcı	1.000,00	0,00	0,00	0,00	0,00	0,00	0,00	0,00	0,00
1	6	9	58 Tellallık Harcı	450.000,00	0,00	310.155,02	310.155,02	310.155,02	0,00	310.155,02	0,00	100,00
1	6	9	60 Yapı Kullanma İzni Harcı	50.000,00	0,00	17.327,13	17.327,13	17.327,13	0,00	17.327,13	0,00	100,00
1	6	9	99 Diğer Harçlar	1.500.000,00	0,00	1.124.265,22	1.124.265,22	1.124.265,22	16.030,00	1.108.235,22	0,00	98,57
1	9		Başka Yerde Sınıflandırılmayan Vergiler	5.000,00	0,00	0,00	0,00	0,00	0,00	0,00	0,00	0,00
1	9	9	Başka Yerde Sınıflandırılmayan Diğer Vergiler	5.000,00	0,00	0,00	0,00	0,00	0,00	0,00	0,00	0,00
1	9	9	99 Başka Yerde Sınıflandırılmayan Diğer Vergiler	5.000,00	0,00	0,00	0,00	0,00	0,00	0,00	0,00	0,00
3			Teşebbüs Ve Mülkiyet Gelirleri	20.560.000,00	311.174,36	11.219.818,51	11.530.992,87	11.476.610,97	137.125,61	11.339.485,36	54.381,90	98,34
3	1		Mal Ve Hizmet Satış Gelirleri	10.657.000,00	73.190,00	7.754.750,36	7.827.940,36	7.777.790,65	133.220,19	7.644.570,46	50.149,71	97,66
3	1	1	Mal Satış Gelirleri	12.000,00	0,00	0,00	0,00	0,00	0,00	0,00	0,00	0,00
3	1	1	1 Şartname, Basılı Evrak, Form Satış Gelirleri	10.000,00	0,00	0,00	0,00	0,00	0,00	0,00	0,00	0,00
3	1	1	2 Kitap,Yayın Vb. Satış Gelirleri	1.000,00	0,00	0,00	0,00	0,00	0,00	0,00	0,00	0,00
3	1	1	99 Diğer Mal Satış Gelirleri	1.000,00	0,00	0,00	0,00	0,00	0,00	0,00	0,00	0,00
3	1	2	Hizmet Gelirleri	10.645.000,00	73.190,00	7.754.750,36	7.827.940,36	7.777.790,65	133.220,19	7.644.570,46	50.149,71	97,66
3	1	2	10 Sportif Faaliyet Gelirleri	10.000,00	0,00	0,00	0,00	0,00	0,00	0,00	0,00	0,00
3	1	2	36 Sosyal Tesis İşletme Gelirleri	0,00	0,00	916.085,66	916.085,66	865.935,95	85.635,00	780.300,95	50.149,71	85,18
3	1	2	39 İhale İlan Yayın Geliri	1.000,00	0,00	0,00	0,00	0,00	0,00	0,00	0,00	0,00
3	1	2	51 Çevre Ve Esenlik Hizmetlerine İlişkin Gelirler	100.000,00	0,00	176.204,00	176.204,00	176.204,00	1.125,00	175.079,00	0,00	99,36
3	1	2	52 Doğalgaz Hizmetlerine İlişkin Gelirler	1.000,00	0,00	0,00	0,00	0,00	0,00	0,00	0,00	0,00

GELİRİN KODU				AÇIKLAMA	BÜTÇE İLE TAHMİN EDİLEN	DEVREDEN GELİR TAHAKKUKU	2020 YILI TAHAKKUKU	TOPLAM TAHAKKUK	2020 YILI TAHSİLATI	TAHSİLATAN RED VE İADELER (-)	2020 YILI NET TAHSİLAT	GELECEK YILA DEVREDEN TAHAKKUK	TAHSİL ORANI (%)
3	1	2	54	Ekonomik Hizmetlere İlişkin Gelirler	1.000,00	0,00	0,00	0,00	0,00	0,00	0,00	0,00	0,00
3	1	2	55	Kültürel Hizmetlere İlişkin Gelirler	1.000,00	0,00	0,00	0,00	0,00	0,00	0,00	0,00	0,00
3	1	2	56	Sağlık Hizmetlerine İlişkin Gelirler	1.000,00	0,00	0,00	0,00	0,00	0,00	0,00	0,00	0,00
3	1	2	57	Sosyal Hizmetlere İlişkin Gelirler	1.500.000,00	0,00	152.103,13	152.103,13	152.103,13	37.244,10	114.859,03	0,00	75,51
3	1	2	60	Tarımsal Hizmetlere İlişkin Gelirler	30.000,00	0,00	17.940,00	17.940,00	17.940,00	0,00	17.940,00	0,00	100,00
3	1	2	99	Diğer Hizmet Gelirleri	9.000.000,00	73.190,00	6.492.417,57	6.565.607,57	6.565.607,57	9.216,09	6.556.391,48	0,00	99,86
3	4			Kurumlar Hasılatı	200.000,00	0,00	0,00	0,00	0,00	0,00	0,00	0,00	0,00
3	4	5		Mahalli İdareler Kurumlar Hasılatı	190.000,00	0,00	0,00	0,00	0,00	0,00	0,00	0,00	0,00
3	4	5	51	Çevre Ve Esenlik Hizmetlerine İlişkin Kurumlar Hasılatı	80.000,00	0,00	0,00	0,00	0,00	0,00	0,00	0,00	0,00
3	4	5	54	Ekonomik Hizmetlere İlişkin Kurumlar Hasılatı	80.000,00	0,00	0,00	0,00	0,00	0,00	0,00	0,00	0,00
3	4	5	55	Kültürel Hizmetlere İlişkin Kurumlar Hasılatı	10.000,00	0,00	0,00	0,00	0,00	0,00	0,00	0,00	0,00
3	4	5	57	Sosyal Hizmetlere İlişkin Kurumlar Hasılatı	20.000,00	0,00	0,00	0,00	0,00	0,00	0,00	0,00	0,00
3	4	9		Diğer Kurumlar Hasılatı	10.000,00	0,00	0,00	0,00	0,00	0,00	0,00	0,00	0,00
3	4	9	99	Diğer Kurumlar Hasılatı	10.000,00	0,00	0,00	0,00	0,00	0,00	0,00	0,00	0,00
3	5			Kurumlar Karları	130.000,00	0,00	0,00	0,00	0,00	0,00	0,00	0,00	0,00
3	5	5		Mahalli İdareler	120.000,00	0,00	0,00	0,00	0,00	0,00	0,00	0,00	0,00
3	5	5	51	Çevre Ve Esenlik Hizmetlerine İlişkin Kurumların Karları	50.000,00	0,00	0,00	0,00	0,00	0,00	0,00	0,00	0,00
3	5	5	54	Ekonomik Hizmetlere İlişkin Kurumların Karları	50.000,00	0,00	0,00	0,00	0,00	0,00	0,00	0,00	0,00
3	5	5	55	Kültürel Hizmetlere İlişkin Kurumların Karları	10.000,00	0,00	0,00	0,00	0,00	0,00	0,00	0,00	0,00
3	5	5	57	Sosyal Hizmetlere İlişkin Kurumların Karları	10.000,00	0,00	0,00	0,00	0,00	0,00	0,00	0,00	0,00
3	5	9		Diğer Kurumlar Karları	10.000,00	0,00	0,00	0,00	0,00	0,00	0,00	0,00	0,00
3	5	9	99	Diğer Kurumlar Karları	10.000,00	0,00	0,00	0,00	0,00	0,00	0,00	0,00	0,00
3	6			Kira Gelirleri	9.572.000,00	237.984,36	3.465.068,15	3.703.052,51	3.698.820,32	3.905,42	3.694.914,90	4.232,19	99,78
3	6	1		Taşınmaz Kiraları	9.571.000,00	237.984,36	3.465.068,15	3.703.052,51	3.698.820,32	3.905,42	3.694.914,90	4.232,19	99,78
3	6	1	1	Lojman Kira Gelirleri	65.000,00	0,00	124.380,90	124.380,90	124.380,90	0,00	124.380,90	0,00	100,00
3	6	1	2	Ecrimisil Gelirleri	5.000.000,00	237.984,36	72.513,38	310.497,74	306.265,55	0,00	306.265,55	4.232,19	98,64
3	6	1	4	Spor Tesisi Kira Gelirleri	5.000,00	0,00	0,00	0,00	0,00	0,00	0,00	0,00	0,00
3	6	1	5	Kültür Amaçlı Tesis Kira Gelirleri	1.000,00	0,00	0,00	0,00	0,00	0,00	0,00	0,00	0,00
3	6	1	99	Diğer Taşınmaz Kira Gelirleri	4.500.000,00	0,00	3.268.173,87	3.268.173,87	3.268.173,87	3.905,42	3.264.268,45	0,00	99,88
3	6	2		Taşınır Kiraları	1.000,00	0,00	0,00	0,00	0,00	0,00	0,00	0,00	0,00
3	6	2	1	Taşınır Kira Gelirleri	1.000,00	0,00	0,00	0,00	0,00	0,00	0,00	0,00	0,00
3	9			Diğer Teşebbüs Ve Mülkiyet Gelirleri	1.000,00	0,00	0,00	0,00	0,00	0,00	0,00	0,00	0,00
3	9	9		Diğer Gelirler	1.000,00	0,00	0,00	0,00	0,00	0,00	0,00	0,00	0,00
3	9	9	99	Diğer Çeşitli Teşebbüs Ve Mülkiyet Gelirleri	1.000,00	0,00	0,00	0,00	0,00	0,00	0,00	0,00	0,00
4				Alınan Bağış Ve Yardımlar İle Özel Gelirler	17.028.000,00	0,00	2.263.862,23	2.263.862,23	2.263.862,23	0,00	2.263.862,23	0,00	100,00
4	2			Merkezi Yönetim Bütçesine Dahil İdarelerden Alınan Bağış Ve Yardımlar	7.000,00	0,00	0,00	0,00	0,00	0,00	0,00	0,00	0,00
4	2	1		Cari	3.000,00	0,00	0,00	0,00	0,00	0,00	0,00	0,00	0,00
4	2	1	1	Hazine Yardımı	1.000,00	0,00	0,00	0,00	0,00	0,00	0,00	0,00	0,00
4	2	1	51	Muhtar Ödenekleri İçin Genel Bütçeden Alınan	1.000,00	0,00	0,00	0,00	0,00	0,00	0,00	0,00	0,00
4	2	1	99	Cari Nitelikli Diğer İşler İçin Genel Bütçeden Alınan	1.000,00	0,00	0,00	0,00	0,00	0,00	0,00	0,00	0,00
4	2	2		Sermaye	4.000,00	0,00	0,00	0,00	0,00	0,00	0,00	0,00	0,00
4	2	2	1	Hazine Yardımı	1.000,00	0,00	0,00	0,00	0,00	0,00	0,00	0,00	0,00
4	2	2	51	Alt Yapı Hizmetleri İçin Genel Bütçeden Alınan	1.000,00	0,00	0,00	0,00	0,00	0,00	0,00	0,00	0,00

GELİRİN KODU				AÇIKLAMA	BÜTÇE İLE TAHMİN EDİLEN	DEVREDEN GELİR TAHAKKUKU	2020 YILI TAHAKKUKU	TOPLAM TAHAKKUK	2020 YILI TAHSİLATI	TAHSİLATAN RED VE İADELER (-)	2020 YILI NET TAHSİLAT	GELECEK YILA DEVREDEN TAHAKKUK	TAHSİL ORANI (%)
4	2	2	52	Eğitim Hizmetleri İçin Genel Bütçeden Alınan	1.000,00	0,00	0,00	0,00	0,00	0,00	0,00	0,00	0,00
4	2	2	99	Sermaye Nitelikli Diğer İşler İçin Genel Bütçeden Alınan	1.000,00	0,00	0,00	0,00	0,00	0,00	0,00	0,00	0,00
4	3			Diğer İdarelerden Alınan Bağış Ve Yardımlar	6.000,00	0,00	0,00	0,00	0,00	0,00	0,00	0,00	0,00
4	3	1		Cari	3.000,00	0,00	0,00	0,00	0,00	0,00	0,00	0,00	0,00
4	3	1	1	Sosyal Güvenlik Kurumlarından Alınan Bağış Ve Yardımlar	1.000,00	0,00	0,00	0,00	0,00	0,00	0,00	0,00	0,00
4	3	1	2	Mahalli İdarelerden Alınan Bağış Ve Yardımlar	1.000,00	0,00	0,00	0,00	0,00	0,00	0,00	0,00	0,00
4	3	1	3	Diğerlerinden Alınan Bağış Ve Yardımlar	1.000,00	0,00	0,00	0,00	0,00	0,00	0,00	0,00	0,00
4	3	2		Sermaye	3.000,00	0,00	0,00	0,00	0,00	0,00	0,00	0,00	0,00
4	3	2	1	Sosyal Güvenlik Kurumlarından Alınan Bağış Ve Yardımlar	1.000,00	0,00	0,00	0,00	0,00	0,00	0,00	0,00	0,00
4	3	2	2	Mahalli İdarelerden Alınan Bağış Ve Yardımlar	1.000,00	0,00	0,00	0,00	0,00	0,00	0,00	0,00	0,00
4	3	2	3	Diğerlerinden Alınan Bağış Ve Yardımlar	1.000,00	0,00	0,00	0,00	0,00	0,00	0,00	0,00	0,00
4	4			Kurumlardan Ve Kişilerden Alınan Yardım Ve Bağışlar	5.000,00	0,00	126.652,84	126.652,84	126.652,84	0,00	126.652,84	0,00	100,00
4	4	1		Cari	3.000,00	0,00	126.652,84	126.652,84	126.652,84	0,00	126.652,84	0,00	100,00
4	4	1	1	Kurumlardan Alınan Bağış Ve Yardımlar	1.000,00	0,00	0,00	0,00	0,00	0,00	0,00	0,00	0,00
4	4	1	2	Kişilerden Alınan Bağış Ve Yardımlar	1.000,00	0,00	126.652,84	126.652,84	126.652,84	0,00	126.652,84	0,00	100,00
4	4	1	3	Kurumlardan Alınan Şartlı Bağış Ve Yardımlar	1.000,00	0,00	0,00	0,00	0,00	0,00	0,00	0,00	0,00
4	4	2		Sermaye	2.000,00	0,00	0,00	0,00	0,00	0,00	0,00	0,00	0,00
4	4	2	1	Kurumlardan Alınan Bağış Ve Yardımlar	1.000,00	0,00	0,00	0,00	0,00	0,00	0,00	0,00	0,00
4	4	2	2	Kişilerden Alınan Bağış Ve Yardımlar	1.000,00	0,00	0,00	0,00	0,00	0,00	0,00	0,00	0,00
4	5			Proje Yardımları	17.010.000,00	0,00	2.137.209,39	2.137.209,39	2.137.209,39	0,00	2.137.209,39	0,00	100,00
4	5	1		Cari	6.000,00	0,00	400.000,00	400.000,00	400.000,00	0,00	400.000,00	0,00	100,00
4	5	1	1	Genel Bütçeli İdarelerden Alınan Proje Yardımları	1.000,00	0,00	0,00	0,00	0,00	0,00	0,00	0,00	0,00
4	5	1	2	Özel Bütçeli İdarelerden Alınan Proje Yardımları	1.000,00	0,00	0,00	0,00	0,00	0,00	0,00	0,00	0,00
4	5	1	3	Düzenleyici Ve Denetleyici Kurumlardan Alınan Proje Yardımları	1.000,00	0,00	0,00	0,00	0,00	0,00	0,00	0,00	0,00
4	5	1	4	Sosyal Güvenlik Kurumlarından Alınan Proje Yardımları	1.000,00	0,00	0,00	0,00	0,00	0,00	0,00	0,00	0,00
4	5	1	5	Mahalli İdarelerden Alınan Proje Yardımları	1.000,00	0,00	0,00	0,00	0,00	0,00	0,00	0,00	0,00
4	5	1	9	Diğerlerinden Alınan Proje Yardımları	1.000,00	0,00	400.000,00	400.000,00	400.000,00	0,00	400.000,00	0,00	100,00
4	5	2		Sermaye	17.004.000,00	0,00	1.737.209,39	1.737.209,39	1.737.209,39	0,00	1.737.209,39	0,00	100,00
4	5	2	1	Genel Bütçeli İdarelerden Alınan Proje Yardımları	1.000,00	0,00	0,00	0,00	0,00	0,00	0,00	0,00	0,00
4	5	2	2	Özel Bütçeli İdarelerden Alınan Proje Yardımları	1.000,00	0,00	0,00	0,00	0,00	0,00	0,00	0,00	0,00
4	5	2	3	Düzenleyici Ve Denetleyici Kurumlardan Alınan Proje Yardımları	1.000,00	0,00	0,00	0,00	0,00	0,00	0,00	0,00	0,00
4	5	2	4	Sosyal Güvenlik Kurumlarından Alınan Proje Yardımları	1.000,00	0,00	0,00	0,00	0,00	0,00	0,00	0,00	0,00
4	5	2	5	Mahalli İdarelerden Alınan Proje Yardımları	15.000.000,00	0,00	1.737.209,39	1.737.209,39	1.737.209,39	0,00	1.737.209,39	0,00	100,00
4	5	2	9	Diğerlerinden Alınan Proje Yardımları	2.000.000,00	0,00	0,00	0,00	0,00	0,00	0,00	0,00	0,00
5				Diğer Gelirler	213.367.000,00	15.741.078,23	210.685.808,15	226.426.886,38	210.027.830,41	192.473,99	209.835.356,42	16.399.055,97	92,67
5	1			Faiz Gelirleri	2.016.000,00	0,00	855.090,34	855.090,34	855.090,34	8.552,38	846.537,96	0,00	99,00
5	1	4		Takipteki Kurum Alacakları Faizleri	1.000,00	0,00	0,00	0,00	0,00	0,00	0,00	0,00	0,00
5	1	4	1	Takipteki Kurum Alacakları Faizleri	1.000,00	0,00	0,00	0,00	0,00	0,00	0,00	0,00	0,00
5	1	8		Vergi, Resim Ve Harç Gecikme Faizleri	1.500.000,00	0,00	700.993,51	700.993,51	700.993,51	6.662,89	694.330,62	0,00	99,05
5	1	8	1	Vergi, Resim Ve Harç Gecikme Faizleri	1.500.000,00	0,00	700.993,51	700.993,51	700.993,51	6.662,89	694.330,62	0,00	99,05
5	1	9		Diğer Faizler	515.000,00	0,00	154.096,83	154.096,83	154.096,83	1.889,49	152.207,34	0,00	98,77
5	1	9	1	Kişilerden Alacaklar Faizleri	5.000,00	0,00	24.554,94	24.554,94	24.554,94	0,00	24.554,94	0,00	100,00
5	1	9	3	Mevduat Faizleri	500.000,00	0,00	117.589,20	117.589,20	117.589,20	0,00	117.589,20	0,00	100,00

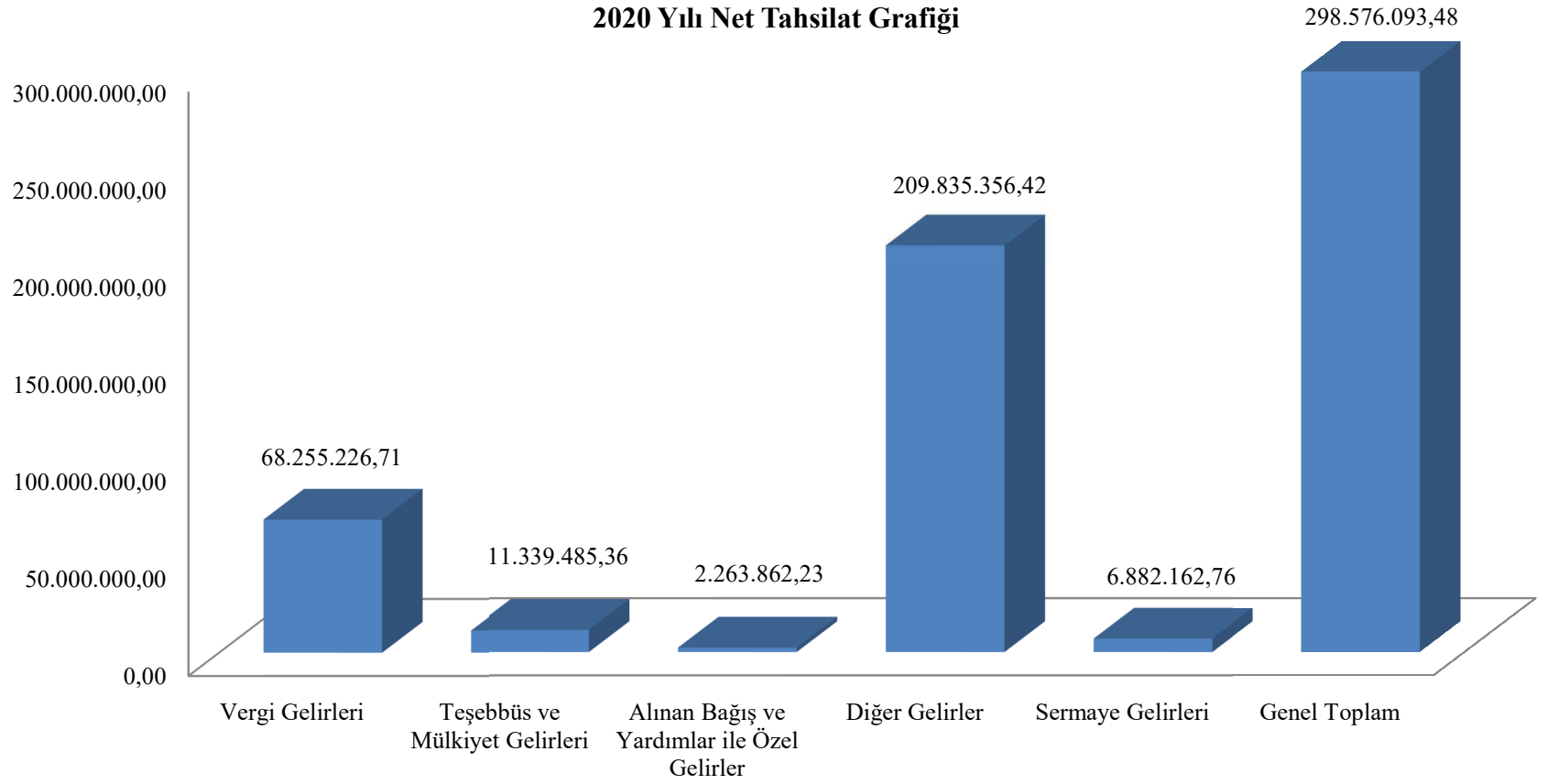
GELİRİN KODU				AÇIKLAMA	BÜTÇE İLE TAHMİN EDİLEN	DEVREDEN GELİR TAHAKKUKU	2020 YILI TAHAKKUKU	TOPLAM TAHAKKUK	2020 YILI TAHSİLATI	TAHSİLATTA RED VE İADELER (-)	2020 YILI NET TAHSİLAT	GELECEK YILA DEVREDEN TAHAKKUK	TAHSİL ORANI (%)
5	1	9	99	Diğer Faizler	10.000,00	0,00	11.952,69	11.952,69	11.952,69	1.889,49	10.063,20	0,00	84,19
5	2			Kişi Ve Kurumlardan Alınan Paylar	192.786.000,00	63.452,39	198.832.305,35	198.895.757,74	198.837.354,59	59.310,66	198.778.043,93	58.403,15	99,94
5	2	2		Vergi Ve Harç Gelirlerinden Alınan Paylar	146.000.000,00	0,00	150.222.756,57	150.222.756,57	150.222.756,57	0,00	150.222.756,57	0,00	100,00
5	2	2	51	Merkezi İdare Vergi Gelirlerinden Alınan Paylar	140.000.000,00	0,00	143.257.781,03	143.257.781,03	143.257.781,03	0,00	143.257.781,03	0,00	100,00
5	2	2	52	Çevre Temizlik Vergisinden Alınan Paylar	6.000.000,00	0,00	6.964.975,54	6.964.975,54	6.964.975,54	0,00	6.964.975,54	0,00	100,00
5	2	4		Kamu Harcamalarına Katılma Payları	103.000,00	63.452,39	382,55	63.834,94	5.431,79	424,40	5.007,39	58.403,15	7,84
5	2	4	51	Kanalizasyon Harcamalarına Katılma Payı	1.000,00	0,00	0,00	0,00	0,00	0,00	0,00	0,00	0,00
5	2	4	52	Su Tesisleri Harcamalarına Katılma Payı	1.000,00	0,00	0,00	0,00	0,00	0,00	0,00	0,00	0,00
5	2	4	53	Yol Harcamalarına Katılma Payı	100.000,00	63.452,39	382,55	63.834,94	5.431,79	424,40	5.007,39	58.403,15	7,84
5	2	4	99	Diğer Harcamalara Katılma Payları	1.000,00	0,00	0,00	0,00	0,00	0,00	0,00	0,00	0,00
5	2	8		Mahalli İdarelere Ait Paylar	1.683.000,00	0,00	162.391,49	162.391,49	162.391,49	0,00	162.391,49	0,00	100,00
5	2	8	51	Maden İşletmelerinden Alınan Paylar	1.000,00	0,00	0,00	0,00	0,00	0,00	0,00	0,00	0,00
5	2	8	52	Mtüze Giriş Ücretlerinden Alınan Paylar	100.000,00	0,00	0,00	0,00	0,00	0,00	0,00	0,00	0,00
5	2	8	53	Ortak Altyapı Hizmetleri İçin Diğer Kurumlar Tarafından Paylar	1.182.000,00	0,00	0,00	0,00	0,00	0,00	0,00	0,00	0,00
5	2	8	54	Otopark Gelirlerinden İlçe Ve İlk Kademe Belediyeleri Payları	300.000,00	0,00	144.516,49	144.516,49	144.516,49	0,00	144.516,49	0,00	100,00
5	2	8	99	Mahalli İdarelere Ait Diğer Paylar	100.000,00	0,00	17.875,00	17.875,00	17.875,00	0,00	17.875,00	0,00	100,00
5	2	9		Diğer Paylar	45.000.000,00	0,00	48.446.774,74	48.446.774,74	48.446.774,74	58.886,26	48.387.888,48	0,00	99,88
5	2	9	99	Diğer Paylar	45.000.000,00	0,00	48.446.774,74	48.446.774,74	48.446.774,74	58.886,26	48.387.888,48	0,00	99,88
5	3			Para Cezaları	8.361.000,00	15.677.625,84	6.569.138,84	22.246.764,68	5.906.111,86	121.345,71	5.784.766,15	16.340.652,82	26,00
5	3	1		Yargı Para Cezaları	1.000,00	0,00	0,00	0,00	0,00	0,00	0,00	0,00	0,00
5	3	1	1	Yargı Para Cezaları	1.000,00	0,00	0,00	0,00	0,00	0,00	0,00	0,00	0,00
5	3	2		İdari Para Cezaları	3.000.000,00	15.677.611,79	1.682.352,63	17.359.964,42	1.020.105,99	24.489,08	995.616,91	16.339.858,43	5,74
5	3	2	99	Diğer İdari Para Cezaları	3.000.000,00	15.677.611,79	1.682.352,63	17.359.964,42	1.020.105,99	24.489,08	995.616,91	16.339.858,43	5,74
5	3	3		Pay Ayrılan İdari Para Cezaları	1.000,00	0,00	0,00	0,00	0,00	0,00	0,00	0,00	0,00
5	3	3	99	Pay Ayrılan Diğer İdari Para Cezaları	1.000,00	0,00	0,00	0,00	0,00	0,00	0,00	0,00	0,00
5	3	4		Vergi Cezaları	2.857.000,00	14,05	1.497.453,56	1.497.467,61	1.496.673,22	39.695,90	1.456.977,32	794,39	97,30
5	3	4	1	Vergi Ve Diğer Amme Alacakları Gecikme Zamları	1.000,00	0,00	0,00	0,00	0,00	0,00	0,00	0,00	0,00
5	3	4	2	Vergi Barışı Tefe Tutarı	10.000,00	7,39	3.288,80	3.296,19	3.290,07	58,62	3.231,45	6,12	98,04
5	3	4	7	6111 Sayılı Kanun Kapsamında Katsayı Tutarı	1.000,00	0,00	332,49	332,49	332,49	0,00	332,49	0,00	100,00
5	3	4	9	6552 Sayılı Kanun Kapsamında Tüfe/Üfe Tutarı	1.000,00	6,66	811,20	817,86	237,90	300,48	-62,58	579,96	0,00
5	3	4	10	6552 Sayılı Kanun Kapsamında Katsayı Tutarı	1.000,00	0,00	286,12	286,12	77,81	0,00	77,81	208,31	27,19
5	3	4	11	6736 Sayılı Kanun Kapsamında Geç Ödeme Zammı	1.000,00	0,00	968,91	968,91	968,91	8,70	960,21	0,00	99,10
5	3	4	12	6736 Sayılı Kanun Kapsamında Tüfe/Üfe Tutarı	25.000,00	0,00	12.548,19	12.548,19	12.548,19	6.330,90	6.217,29	0,00	49,55
5	3	4	13	6736 Sayılı Kanun Kapsamında Katsayı Tutarı	1.000,00	0,00	1.994,99	1.994,99	1.994,99	164,24	1.830,75	0,00	91,77
5	3	4	14	7020 Sayılı Kanun Kapsamında Geç Ödeme Zammı	1.000,00	0,00	18,29	18,29	18,29	2,17	16,12	0,00	88,14
5	3	4	15	7020 Sayılı Kanun Kapsamında Yi/Üfe Tutarı	2.000,00	0,00	1.129,40	1.129,40	1.129,40	239,01	890,39	0,00	78,84
5	3	4	16	7020 Sayılı Kanun Kapsamında Katsayı Tutarı	1.000,00	0,00	194,36	194,36	194,36	0,00	194,36	0,00	100,00
5	3	4	17	7143 Sayılı Kanun Kapsamında Geç Ödeme Zammı	1.000,00	0,00	523,56	523,56	523,56	30,67	492,89	0,00	94,14
5	3	4	18	7143 Sayılı Kanun Kapsamında Yi/Üfe Tutarı	300.000,00	0,00	55.466,60	55.466,60	55.466,60	5.160,00	50.306,60	0,00	90,70
5	3	4	19	7143 Sayılı Kanun Kapsamında Katsayı Tutarı	11.000,00	0,00	4.909,41	4.909,41	4.909,41	330,55	4.578,86	0,00	93,27
5	3	4	23	7256 Sayılı Kanun Kapsamında Yİ/ÜFE Tutarı	0,00	0,00	35.941,52	35.941,52	35.941,52	520,83	35.420,69	0,00	98,55
5	3	4	24	7256 Sayılı Kanun Kapsamında Katsayı Tutarı	0,00	0,00	8.620,48	8.620,48	8.620,48	442,40	8.178,08	0,00	94,87
5	3	4	99	Diğer Vergi Cezaları	2.500.000,00	0,00	1.370.419,24	1.370.419,24	1.370.419,24	26.107,33	1.344.311,91	0,00	98,09

GELİRİN KODU			AÇIKLAMA	BÜTÇE İLE TAHMİN EDİLEN	DEVREDEN GELİR TAHAKKUKU	2020 YILI TAHAKKUKU	TOPLAM TAHAKKUK	2020 YILI TAHSİLATI	TAHSİLATAN RED VE İADELER (-)	2020 YILI NET TAHSİLAT	GELECEK YILA DEVREDEN TAHAKKUK	TAHSİL ORANI (%)	
5	3	9		Diğer Para Cezaları	2.502.000,00	0,00	3.389.332,65	3.389.332,65	3.389.332,65	57.160,73	3.332.171,92	0,00	98,31
5	3	9	2	Zamanında Ödenmeyen Ücret Gelirlerinden Alınacak Gecikme Zamları	2.500.000,00	0,00	3.348.268,46	3.348.268,46	3.348.268,46	57.160,73	3.291.107,73	0,00	98,29
5	3	9	99	Yukarıda Tanımlanmayan Diğer Para Cezaları	2.000,00	0,00	41.064,19	41.064,19	41.064,19	0,00	41.064,19	0,00	100,00
5	9			Diğer Çeşitli Gelirler	10.204.000,00	0,00	4.429.273,62	4.429.273,62	4.429.273,62	3.265,24	4.426.008,38	0,00	99,93
5	9	1		Diğer Çeşitli Gelirler	10.204.000,00	0,00	4.429.273,62	4.429.273,62	4.429.273,62	3.265,24	4.426.008,38	0,00	99,93
5	9	1	1	İrat Kaydedilecek Nakdi Teminatlar	50.000,00	0,00	8.500,00	8.500,00	8.500,00	0,00	8.500,00	0,00	100,00
5	9	1	3	İrat Kaydedilecek Teminat Mektupları	50.000,00	0,00	239,85	239,85	239,85	0,00	239,85	0,00	100,00
5	9	1	5	Para Farkları	1.000,00	0,00	135,30	135,30	135,30	0,00	135,30	0,00	100,00
5	9	1	6	Kişilerden Alacaklar	100.000,00	0,00	2.006.371,49	2.006.371,49	2.006.371,49	0,00	2.006.371,49	0,00	100,00
5	9	1	11	Mera Gelirleri	2.000,00	0,00	0,00	0,00	0,00	0,00	0,00	0,00	0,00
5	9	1	51	Otopark Yönetmeliği Uyarınca Alınan Otopark Bedeli	1.000,00	0,00	0,00	0,00	0,00	0,00	0,00	0,00	0,00
5	9	1	99	Yukarıda Tanımlanmayan Diğer Çeşitli Gelirler	10.000.000,00	0,00	2.414.026,98	2.414.026,98	2.414.026,98	3.265,24	2.410.761,74	0,00	99,86
6				Sermaye Gelirleri	3.786.000,00	0,00	9.229.724,00	9.229.724,00	6.882.162,76	0,00	6.882.162,76	2.347.561,24	74,57
6	1			Taşınmaz Satış Gelirleri	3.753.000,00	0,00	9.204.026,00	9.204.026,00	6.856.464,76	0,00	6.856.464,76	2.347.561,24	74,49
6	1	1		Lojman Satış Gelirleri	1.000,00	0,00	5.428.480,00	5.428.480,00	3.080.918,76	0,00	3.080.918,76	2.347.561,24	56,75
6	1	1	1	Lojman Satış Gelirleri	1.000,00	0,00	5.428.480,00	5.428.480,00	3.080.918,76	0,00	3.080.918,76	2.347.561,24	56,75
6	1	2		Sosyal Tesis Satış Gelirleri	1.000,00	0,00	0,00	0,00	0,00	0,00	0,00	0,00	0,00
6	1	2	1	Sosyal Tesis Satış Gelirleri	1.000,00	0,00	0,00	0,00	0,00	0,00	0,00	0,00	0,00
6	1	3		Diğer Bina Satış Gelirleri	1.500.000,00	0,00	2.829.000,00	2.829.000,00	2.829.000,00	0,00	2.829.000,00	0,00	100,00
6	1	3	1	Diğer Bina Satış Gelirleri	1.500.000,00	0,00	2.829.000,00	2.829.000,00	2.829.000,00	0,00	2.829.000,00	0,00	100,00
6	1	4		Arazi Satışı	1.000,00	0,00	0,00	0,00	0,00	0,00	0,00	0,00	0,00
6	1	4	1	Arazi Satışı	1.000,00	0,00	0,00	0,00	0,00	0,00	0,00	0,00	0,00
6	1	5		Arsa Satışı	2.150.000,00	0,00	946.546,00	946.546,00	946.546,00	0,00	946.546,00	0,00	100,00
6	1	5	1	Arsa Satışı	2.150.000,00	0,00	946.546,00	946.546,00	946.546,00	0,00	946.546,00	0,00	100,00
6	1	9		Diğer Taşınmaz Satış Gelirleri	100.000,00	0,00	0,00	0,00	0,00	0,00	0,00	0,00	0,00
6	1	9	99	Diğer Çeşitli Taşınmaz Satış Gelirleri	100.000,00	0,00	0,00	0,00	0,00	0,00	0,00	0,00	0,00
6	2			Taşınır Satış Gelirleri	31.000,00	0,00	25.698,00	25.698,00	25.698,00	0,00	25.698,00	0,00	100,00
6	2	1		Taşınır Satış Gelirleri	1.000,00	0,00	0,00	0,00	0,00	0,00	0,00	0,00	0,00
6	2	1	1	Taşınır Satış Gelirleri	1.000,00	0,00	0,00	0,00	0,00	0,00	0,00	0,00	0,00
6	2	2		Taahhüt Satış Gelirleri	1.000,00	0,00	0,00	0,00	0,00	0,00	0,00	0,00	0,00
6	2	2	1	Taahhüt Satış Gelirleri	1.000,00	0,00	0,00	0,00	0,00	0,00	0,00	0,00	0,00
6	2	3		Stok Satış Gelirleri	1.000,00	0,00	0,00	0,00	0,00	0,00	0,00	0,00	0,00
6	2	3	1	Stok Satış Gelirleri	1.000,00	0,00	0,00	0,00	0,00	0,00	0,00	0,00	0,00
6	2	9		Diğer Taşınır Satış Gelirleri	28.000,00	0,00	25.698,00	25.698,00	25.698,00	0,00	25.698,00	0,00	100,00
6	2	9	99	Diğer Çeşitli Taşınır Satış Gelirleri	28.000,00	0,00	25.698,00	25.698,00	25.698,00	0,00	25.698,00	0,00	100,00
6	3			Menkul Kıymet Ve Varlık Satış Gelirleri	1.000,00	0,00	0,00	0,00	0,00	0,00	0,00	0,00	0,00
6	3	9		Diğer Çeşitli Menkul Varlıklar	1.000,00	0,00	0,00	0,00	0,00	0,00	0,00	0,00	0,00
6	3	9	99	Diğer Çeşitli Menkul Varlıklar	1.000,00	0,00	0,00	0,00	0,00	0,00	0,00	0,00	0,00
6	9			Diğer Sermaye Satış Gelirleri	1.000,00	0,00	0,00	0,00	0,00	0,00	0,00	0,00	0,00
6	9	9		Diğer Sermaye Satış Gelirleri	1.000,00	0,00	0,00	0,00	0,00	0,00	0,00	0,00	0,00
6	9	9	99	Diğer Çeşitli Sermaye Satış Gelirleri	1.000,00	0,00	0,00	0,00	0,00	0,00	0,00	0,00	0,00
9				Red ve İadeler (-)	-3.750.000,00	0,00	0,00	0,00	0,00	0,00	0,00	0,00	0,00
GENEL TOPLAM:				340.000.000,00	57.809.105,47	307.851.759,40	365.660.864,87	300.487.934,78	1.911.841,30	298.576.093,48	65.172.930,09		

**2020 YILI GELİR BÜTÇESİ EKONOMİK SINIFLANDIRMASININ
2. DÜZEYİNE GÖRE GERÇEKLEMELERİ**

HESAP KODU	GELİRİN TÜRÜ	2020 YILI BÜTÇE TAHMİNİ	2020 YILI TAHSİLATI	2020 YILI NET TAHSİLATI
1	Vergi Gelirleri	89.009.000,00	69.837.468,41	68.255.226,71
1 2	Mülkiyet Üzerinden Alınan Vergiler	65.503.000,00	50.920.908,34	49.424.398,73
1 3	Dahilde Alınan Mal ve Hizmet Vergileri	17.300.000,00	14.858.853,74	14.824.400,16
1 6	Harçlar	6.201.000,00	4.057.706,33	4.006.427,82
1 9	Başka Yerde Sınıflandırılmayan Vergiler	5.000,00	0,00	0,00
3	Teşebbüs ve Mülkiyet Gelirleri	20.560.000,00	11.476.610,97	11.339.485,36
3 1	Mal ve Hizmet Satış Gelirleri	10.657.000,00	7.777.790,65	7.644.570,46
3 4	Kurumlar Hasılatı	200.000,00	0,00	0,00
3 5	Kurumlar Karları	130.000,00	0,00	0,00
3 6	Kira Gelirleri	9.572.000,00	3.698.820,32	3.694.914,90
3 9	Diğer Teşebbüs ve Mülkiyet Gelirleri	1.000,00	0,00	0,00
4	Alınan Bağış ve Yardımlar ile Özel Gelirler	17.028.000,00	2.263.862,23	2.263.862,23
4 2	Merkezi Yönetim Bütçesine Dahil İdarelerden Alınan Bağış ve	7.000,00	0,00	0,00
4 3	Diğer İdarelerden Alınan Bağış ve Yardımlar	6.000,00	0,00	0,00
4 4	Kurumlardan ve Kişilerden Alınan Yardım ve Bağışlar	5.000,00	126.652,84	126.652,84
4 5	Proje Yardımları	17.010.000,00	2.137.209,39	2.137.209,39
5	Diğer Gelirler	213.367.000,00	210.027.830,41	209.835.356,42
5 1	Faiz Gelirleri	2.016.000,00	855.090,34	846.537,96
5 2	Kişi ve Kurumlardan Alınan Paylar	192.786.000,00	198.837.354,59	198.778.043,93
5 3	Para Cezaları	8.361.000,00	5.906.111,86	5.784.766,15
5 9	Diğer Çeşitli Gelirler	10.204.000,00	4.429.273,62	4.426.008,38
6	Sermaye Gelirleri	3.786.000,00	6.882.162,76	6.882.162,76
6 1	Taşınmaz Satış Gelirleri	3.753.000,00	6.856.464,76	6.856.464,76
6 2	Taşınır Satış Gelirleri	31.000,00	25.698,00	25.698,00
6 3	Menkul Kıymet ve Varlık Satış Gelirleri	1.000,00	0,00	0,00
6 9	Diğer Sermaye Satış Gelirleri	1.000,00	0,00	0,00
9	Red ve İadeler (-)	-3.750.000,00	0,00	-1.911.841,30
GENEL TOPLAM:		340.000.000,00	300.487.934,78	298.576.093,48

2020 Yılı Net Tahsilat Grafiđi



2020 YILI FİNANSMANIN EKONOMİK SINIFLANDIRMASI KESİN HESAP CETVELİ

KODLAR				AÇIKLAMA	ÖNGÖRÜLEN (TL)	GERÇEKLEŞEN (TL)
I	II	III	IV			
1				İÇ BORÇLANMA	20.000.000,00	22.753.752,32
	1			TÜRK LİRASI TAHVİLLER		
		1		Türk Lirası Tahviller		
			1	İhraç		
			2	Ödeme		
	2			DÖVİZE ENDEKSLİ VE DÖVİZ CİNSİNDEN TAHVİLLER		
		1		ABD Doları Cinsinden Tahviller		
			1	İhraç		
			2	Ödeme		
			3	Kur Farkı		
		2		Euro Cinsinden Tahviller		
			1	İhraç		
			2	Ödeme		
			3	Kur Farkı		
	3			TÜRK LİRASI BONOLAR		
		1		Üç Aya Kadar Vadeli Türk Lirası Bonolar		
			1	İhraç		
			2	Ödeme		
		2		Altı Aya Kadar Vadeli Türk Lirası Bonolar		
			1	İhraç		
			2	Ödeme		
		3		Dokuz Aya Kadar Vadeli Türk Lirası Bonolar		
			1	İhraç		
			2	Ödeme		
		4		Oniki Aya Kadar Vadeli Türk Lirası Bonolar		
			1	İhraç		
			2	Ödeme		
	4			DÖVİZE ENDEKSLİ VE DÖVİZ CİNSİNDEN BONOLAR		
		1		ABD Doları Cinsinden Bonolar		
			1	İhraç		
			2	Ödeme		
			3	Kur Farkı		
		2		Euro Cinsinden Bonolar		
			1	İhraç		
			2	Ödeme		
			3	Kur Farkı		
	5			İSKONTO GİDERLERİ		
		1		İç Borç İskontosu		

KODLAR				AÇIKLAMA	ÖNGÖRÜLEN (TL)	GERÇEKLEŞEN (TL)
I	II	III	IV			
			1	İhraç		
			2	Ödeme		
			3	Kur Farkı		
	6			BAŞKA YERDE SINIFLANDIRILMAMIŞ UZUN VADELİ TAHVİLLER		
	7			BAŞKA YERDE SINIFLANDIRILMAMIŞ KISA VADELİ TAHVİLLER		
	9			DİĞER YÜKÜMLÜLÜKLER	20.000.000,00	22.753.752,32
		51		İller Bankasından	0,00	4.022.623,30
			1	Borçlanma	0,00	4.022.623,30
			2	Ödeme		
		52		Diğer Bankalardan	20.000.000,00	18.731.129,02
			1	Borçlanma	20.000.000,00	23.805.000,00
			2	Ödeme		-5.073.870,98
		53		Diğer		
			1	Borçlanma		
			2	Ödeme		
2				DIŞ BORÇLANMA		
	1			UZUN VADELİ TAHVİLLER		
			1	İhraç		
			2	Ödeme		
			3	Kur Farkı		
		1		ABD Doları Cinsinden Tahviller		
			1	İhraç		
			2	Ödeme		
			3	Kur Farkı		
		2		Euro Cinsinden Tahviller		
			1	İhraç		
			2	Ödeme		
			3	Kur Farkı		
		3		DIŞ BORÇ İSKONTOSU		
			1	İhraç		
			2	Ödeme		
			3	Kur Farkı		
	3			BAŞKA YERDE SINIFLANDIRILMAMIŞ UZUN VADELİ TAHVİLLER		
	4			BAŞKA YERDE SINIFLANDIRILMAMIŞ KISA VADELİ TAHVİLLER		
	9			DİĞER YÜKÜMLÜLÜKLER		
		51		Yabancı Bankalar		

KODLAR				AÇIKLAMA	ÖNGÖRÜLEN (TL)	GERÇEKLEŞEN (TL)
I	II	III	IV			
			1	Borçlanma		
			2	Ödeme		
			3	Kur Farkı		
		52		Diğer Yabancı Mali Kuruluşlar		
			1	Borçlanma		
			2	Ödeme		
			3	Kur Farkı		
3				LİKİDİTE AMAÇLI TUTULAN NAKİT, MEVDUAT VE MENKUL KIYMETLERDEKİ DEĞİŞİKLİKLER		
	1			KASA		
		1		Kasa		
			1	Türk Lirası Cinsinden Kasa Nakti		
			2	Döviz Cinsinden Kasa Nakti		
	2			BANKALAR		
		1		Bankalar		
			1	Türk Lirası Cinsinden Banka Hesapları		
			2	Döviz Cinsinden Banka Hesapları		
	3			MENKUL KIYMETLER		
		1		Hisse Senedi		
			1	Kamu Sektörü Hisse Senetleri		
			2	Özel Sektör Hisse Senetleri		
		2		Bono		
			1	Döviz Cinsinden Bonolar		
			2	Türk Lirası Cinsinden Bonolar		
		3		Tahvil		
			1	Döviz Cinsinden Tahviller		
			2	Türk Lirası Cinsinden Tahviller		
		9		Diğer		
			1	Senetler		
			2	Kıymetli Madenler		
			9	Diğer		
			1	Döviz Cinsinden Tahviller		
			2	Türk Lirası Cinsinden Tahviller		
		9		Diğer		
			1	Senetler		
			2	Kıymetli Madenler		
			9	Diğer		
GENEL TOPLAM:					20.000.000,00	22.753.752,32

2020 YILI KESİN MİZAN

HESAP KODU	HESAP ADI	BORÇ TUTARI	ALACAK TUTARI	BORÇ KALANI	ALACAK KALANI
100	Kasa Hesabı	32.281.315,03	32.281.315,03	0,00	0,00
102	Banka Hesabı	939.222.931,27	937.068.516,02	2.154.415,25	0,00
103	Verilen Çekler Ve Gönderme Emirleri Hesabı (-)	937.068.516,02	937.068.516,02	0,00	0,00
108	Diğer Hazır Değerler Hesabı	192.182.230,37	192.182.230,37	0,00	0,00
109	Banka Kredi Kartlarından Alacaklar Hesabı	44.433.393,50	40.930.542,67	3.502.850,83	0,00
120	Gelirlerden Alacaklar Hesabı	71.467.204,30	71.467.204,30	0,00	0,00
121	Gelirlerden Takipli Alacaklar Hesabı	75.372.157,90	21.543.018,08	53.829.139,82	0,00
122	Gelirlerden Tecilli Ve Tehirli Alacaklar Hesabı	3.803.312,83	3.714.893,55	88.419,28	0,00
126	Verilen Depozito Ve Teminatlar Hesabı	490.820,88	148.502,46	342.318,42	0,00
127	Diğer Faaliyet Alacakları	361.267,80	60.338,76	300.929,04	0,00
139	Diğer Kurum Alacakları Hesabı	1.229.335,93	0,00	1.229.335,93	0,00
140	Kişilerden Alacaklar Hesabı	3.246.491,69	2.502.414,86	744.076,83	0,00
150	İlk Madde Ve Malzeme Hesabı	27.979.034,56	13.979.887,12	13.999.147,44	0,00
160	İş Avans Ve Kredileri Hesabı	7.338.692,64	7.338.692,64	0,00	0,00
161	Personel Avansları Hesabı	1.058.584,83	1.058.584,83	0,00	0,00
162	Bütçe Dışı Avans Ve Krediler Hesabı	3.693.010,44	1.730.347,45	1.962.662,99	0,00
165	Mahsup Dönemine Aktarılan Avans Ve Krediler Hesabı	144.057,75	48.869,39	95.188,36	0,00
190	Devreden Katma Değer Vergisi Hesabı	229.758,17	28.621,85	201.136,32	0,00
191	İndirilecek Katma Değer Vergisi Hesabı	320.140,33	320.140,33	0,00	0,00
197	Sayım Noksanları Hesabı	2.427,49	2.427,49	0,00	0,00
198	Diğer Çeşitli Dönen Varlıklar Hesabı	138.832,69	0,00	138.832,69	0,00
220	Gelirlerden Alacaklar Hesabı	283.336,96	0,00	283.336,96	0,00
222	Gelirlerden Tecilli Ve Tehirli Alacaklar Hesabı	11.634.082,41	3.009.609,62	8.624.472,79	0,00
227	Diğer Faaliyet Alacakları Hesabı	2.309.362,72	262.730,52	2.046.632,20	0,00
240	Mali Kuruluşlara Yatırılan Sermayeler Hesabı	19.799.439,95	0,00	19.799.439,95	0,00
241	Mal Ve Hizmet Üreten Kuruluşlara Yatırılan Sermayeler Hesabı	155.946.760,00	0,00	155.946.760,00	0,00
250	Arazi Ve Arsalar Hesabı	464.747.733,81	946.546,00	463.801.187,81	0,00
251	Yeraltı Ve Yerüstü Düzenleri Hesabı	68.251.499,85	0,00	68.251.499,85	0,00
252	Binalar Hesabı	276.526.832,02	106.759.528,56	169.767.303,46	0,00
253	Tesis, Makine Ve Cihazlar Hesabı	9.891.663,88	2.855.685,61	7.035.978,27	0,00
254	Taşıtlar Hesabı	10.181.473,18	1.223.096,53	8.958.376,65	0,00
255	Demirbaşlar Hesabı	15.338.594,48	1.327.411,90	14.011.182,58	0,00
257	Birikmiş Amortismanlar Hesabı (-)	1.292.521,48	32.545.670,39	0,00	31.253.148,91
258	Yapılmakta Olan Yatırımlar Hesabı	51.692.659,18	10.077.112,99	41.615.546,19	0,00
260	Haklar Hesabı	3.172.880,42	0,00	3.172.880,42	0,00
268	Birikmiş Amortismanlar Hesabı (-)	0,00	3.172.880,42	0,00	3.172.880,42
294	Elden Çıkarılacak Stoklar Ve Maddi Duran Varlıklar Hesabı	3.095.122,93	45.527,92	3.049.595,01	0,00
299	Birikmiş Amortismanlar Hesabı (-)	54.897,42	3.104.492,43	0,00	3.049.595,01
300	Banka Kredileri Hesabı	39.622.139,85	64.995.852,18	0,00	25.373.712,33
320	Bütçe Emanetleri Hesabı	182.823.639,59	199.143.123,92	0,00	16.319.484,33

HESAP KODU	HESAP ADI	BORÇ TUTARI	ALACAK TUTARI	BORÇ KALANI	ALACAK KALANI
329	Diğer Çeşitli Borçlar Hesabı	2.532.617,12	2.793.649,13	0,00	261.032,01
330	Alınan Depozito Ve Teminatlar Hesabı	2.335.503,34	3.364.214,64	0,00	1.028.711,30
333	Emanetler Hesabı	12.063.879,28	16.223.064,08	0,00	4.159.184,80
340	Alınan Sipariş Avansları Hesabı	5.940,00	5.940,00	0,00	0,00
360	Ödenecek Vergi Ve Fonlar Hesabı	13.780.981,87	15.236.808,07	0,00	1.455.826,20
361	Ödenecek Sosyal Güvenlik Kesintileri Hesabı	15.918.136,99	16.976.670,28	0,00	1.058.533,29
362	Fonlar Veya Diğer Kamu İdareleri Adına Yapılan Tahsilat Hesabı	5.514.094,47	6.060.667,86	0,00	546.573,39
363	Kamu İdareleri Payları Hesabı	1.268.881,18	1.401.589,52	0,00	132.708,34
368	Vadesi Geçmiş, Ertelenmiş Veya Taksitlendirilmiş Vergi Ve Diğer Yükümlülük	18.595.240,17	87.645.268,49	0,00	69.050.028,32
372	Kıdem Tazminatı Karşılığı Hesabı	9.135.358,11	19.851.458,63	0,00	10.716.100,52
381	Gider Tahakkukları Hesabı	15.029.621,78	28.517.106,65	0,00	13.487.484,87
391	Hesaplanan Katma Değer Vergisi Hesabı	286.415,72	286.415,72	0,00	0,00
397	Sayım Fazlaları Hesabı	18,00	18,00	0,00	0,00
400	Banka Kredileri Hesabı	65.859.979,01	83.250.348,49	0,00	17.390.369,48
438	Kamuya Olan Ertelenmiş Veya Taksitlendirilmiş Borçlar Hesabı	14.405.778,20	59.052.100,55	0,00	44.646.322,35
472	Kıdem Tazminatı Karşılığı Hesabı	7.534.098,13	15.239.004,25	0,00	7.704.906,12
481	Gider Tahakkukları Hesabı	30.797.468,39	63.737.410,70	0,00	32.939.942,31
500	Net Değer Hesabı	13.217.845,19	714.713.514,27	0,00	701.495.669,08
570	Geçmiş Yıllar Olumlu Faaliyet Sonuçları Hesabı	53.537.361,63	87.166.314,65	0,00	33.628.953,02
590	Dönem Olumlu Faaliyet Sonucu Hesabı	1.928.222,24	28.009.701,18	0,00	26.081.478,94
600	Gelirler Hesabı	311.078.042,43	311.078.042,43	0,00	0,00
630	Giderler Hesabı	281.348.474,68	281.348.474,68	0,00	0,00
690	Faaliyet Sonuçları Hesabı	306.764.196,36	306.764.196,36	0,00	0,00
800	Bütçe Gelirleri Hesabı	300.682.239,44	300.682.239,44	0,00	0,00
805	Gelir Yansıtma Hesabı	300.656.541,44	300.656.541,44	0,00	0,00
810	Bütçe Gelirlerinden Ret Ve İadeler Hesabı	1.911.841,30	1.911.841,30	0,00	0,00
830	Bütçe Giderleri Hesabı	303.488.521,19	303.488.521,19	0,00	0,00
835	Gider Yansıtma Hesapları	303.488.521,19	303.488.521,19	0,00	0,00
895	Bütçe Uygulama Sonuçları Hesabı	603.877.299,96	603.877.299,96	0,00	0,00
900	Gönderilecek Bütçe Ödenekleri Hesabı	404.185.901,29	404.185.901,29	0,00	0,00
901	Bütçe Ödenekleri Hesabı	504.784.125,38	504.784.125,38	0,00	0,00
905	Ödenekli Giderler Hesabı	303.488.521,19	303.488.521,19	0,00	0,00
910	Teminat Mektupları Hesabı	25.959.608,07	13.680.094,60	12.279.513,47	0,00
911	Teminat Mektupları Emanetleri Hesabı	13.680.094,60	25.959.608,07	0,00	12.279.513,47
914	Verilen Teminat Mektupları Hesabı	12.500.000,00	0,00	12.500.000,00	0,00
915	Verilen Teminat Mektupları Karşılığı Hesabı	0,00	12.500.000,00	0,00	12.500.000,00
920	Gider Taahhütleri Hesabı	386.054.328,29	371.814.548,90	14.239.779,39	0,00
921	Gider Taahhütleri Karşılığı Hesabı	371.814.548,90	386.054.328,29	0,00	14.239.779,39
990	Kiraya Verilen, İrtifak Hakkı Tesis Edilen Maddi Duran Varlıkların Kayıtlı Değerleri	58.723,00	0,00	58.723,00	0,00
993	Maddi Duran Varlıkların Kira Ve İrtifak Hakkı Gelirleri	2.468.758,08	1.469.535,00	999.223,08	0,00
999	Diğer Nazım Hesaplar Karşılığı Hesabı	1.469.535,00	2.527.481,08	0,00	1.057.946,08
GENEL TOPLAM:		8.682.235.419,16	8.682.235.419,16	1.085.029.884,28	1.085.029.884,28

2020 YILI KAPANIŞ BİLANÇOSU

AKTİF		2018 YILI	2019 YILI	2020 YILI	PASİF		2018 YILI	2019 YILI	2020 YILI
1	DÖNEN VARLIKLAR	95.103.222,52	77.473.214,44	78.588.453,20	3	KISA VADELİ YABANCI KAYNAKLAR	60.002.381,81	113.235.168,51	143.589.379,70
10	HAZIR DEĞERLER	6.592.693,65	3.524.905,68	5.657.266,08	30	KISA VADELİ İÇ MALİ BORÇLAR	0,00	28.369.137,14	25.373.712,33
102	BANKA HESABI	5.099.494,25	1.852.442,54	2.154.415,25	300	BANKA KREDİLERİ HESABI	0,00	28.369.137,14	25.373.712,33
108	DİĞER HAZIR DEĞERLER HESABI	2.552,53	49.391,41	0,00	32	FAALİYET BORÇLARI	18.676.646,09	19.346.916,17	16.580.516,34
109	BANKA KREDİ KARTLARINDAN ALACAKLAR HESABI	1.490.646,87	1.623.071,73	3.502.850,83	320	BÜTÇE EMANETLERİ HESABI	18.676.646,09	19.346.916,17	16.319.484,33
12	FAALİYET ALACAKLARI	74.727.093,42	57.533.020,48	54.560.806,56	329	DİĞER ÇEŞİTLİ BORÇLAR HESABI	0,00	0,00	261.032,01
121	GELİRLERDEN TAKİPLİ ALACAKLAR HESABI	74.064.530,05	57.343.499,08	53.829.139,82	33	EMANET YABANCI KAYNAKLAR	5.364.945,49	5.506.224,75	5.187.896,10
122	GELİRLERDEN TECİLLİ VE TEHİRLİ ALACAKLAR HESABI	498.058,61	26.057,92	88.419,28	330	ALINAN DEPOZİTO VE TEMİNATLAR HESABI	1.183.817,01	1.198.127,40	1.028.711,30
126	VERİLEN DEPOZİTO VE TEMİNATLAR HESABI	164.504,76	163.463,48	342.318,42	333	EMANETLER HESABI	4.181.128,48	4.308.097,35	4.159.184,80
127	DİĞER FAALİYET ALACAKLARI	0,00	0,00	300.929,04	34	ALINAN AVANSLAR	0,00	5.940,00	0,00
13	KURUM ALACAKLARI	0,00	1.229.335,93	1.229.335,93	340	ALINAN SİPARİŞ AVANSLARI HESABI	0,00	5.940,00	0,00
139	DİĞER KURUM ALACAKLARI HESABI	0,00	1.229.335,93	1.229.335,93	36	ÖDENECEK DİĞER YÜKÜMLÜLÜKLER	27.695.506,60	40.836.364,98	72.243.669,54
14	DİĞER ALACAKLAR	315.084,62	1.425.848,93	744.076,83	360	ÖDENECEK VERGİ VE FONLAR HESABI	1.154.625,25	1.412.531,10	1.455.826,20
140	KİŞİLERDEN ALACAKLAR HESABI	315.084,62	1.425.848,93	744.076,83	361	ÖDENECEK SOSYAL GÜVENLİK KESİNTİLERİ HESABI	683.745,16	765.526,87	1.058.533,29
15	STOKLAR	11.980.553,32	11.845.273,18	13.999.147,44	362	FONLAR VEYA DİĞER KAMU İDARELERİ ADINA YATIRILAN HESAPLAR	198.858,64	316.062,35	546.573,39
150	İLK MADDE VE MALZEME HESABI	11.980.553,32	11.845.273,18	13.999.147,44	363	KAMU İDARELERİ PAYLARI HESABI	8.955,95	18.249,44	132.708,34
16	ÖN ÖDEMELER	1.477.669,88	1.775.997,55	2.057.851,35	368	VADESİ GEÇMİŞ, ERTELENMİŞ VEYA TAKSİTLENMİŞ BORÇLAR	25.649.321,60	38.323.995,22	69.050.028,32
162	BÜTÇE DIŞI AVANS VE KREDİLER HESABI	1.426.763,20	1.727.128,16	1.962.662,99	37	BORÇ VE GİDER KARŞILIKLARI	6.302.058,90	9.135.358,11	10.716.100,52
165	MAHSUP DÖNEMİNE AKTARILAN AVANS VE KREDİLER HESABI	50.906,68	48.869,39	95.188,36	372	KIDEM TAZMİNATI KARŞILIĞI HESABI	6.302.058,90	9.135.358,11	10.716.100,52
19	DİĞER DÖNEN VARLIKLAR	10.127,63	138.832,69	339.969,01	38	GELECEK AYLARA AİT GELİRLER VE GİDER TAHAKKUKLARI	1.963.224,73	10.035.209,36	13.487.484,87
190	DEVREDEN KATMA DEĞER VERGİSİ HESABI	0,00	0,00	201.136,32	381	GİDER TAHAKKUKLARI HESABI	1.963.224,73	10.035.209,36	13.487.484,87
198	DİĞER ÇEŞİTLİ DÖNEN VARLIKLAR HESABI	10.127,63	138.832,69	138.832,69	39	DİĞER KISA VADELİ YABANCI KAYNAKLAR HESABI	0,00	18,00	0,00
2	DURAN VARLIKLAR	388.847.988,42	905.517.324,94	928.888.567,80	397	SAYIM FAZLALARI HESABI	0,00	18,00	0,00
22	FAALİYET ALACAKLARI	489.981,06	439.548,47	10.954.441,95	4	UZUN VADELİ YABANCI KAYNAKLAR	178.700.088,12	134.630.748,77	102.681.540,26
220	GELİRLERDEN ALACAKLAR HESABI	284.289,89	283.336,96	283.336,96	40	UZUN VADELİ İÇ MALİ BORÇLAR	44.788.956,74	21.389.402,62	17.390.369,48
222	GELİRLERDEN TECİLLİ VE TEHİRLİ ALACAKLAR HESABI	205.691,17	156.211,51	8.624.472,79	400	BANKA KREDİLERİ HESABI	44.788.956,74	21.389.402,62	17.390.369,48
227	DİĞER FAALİYET ALACAKLARI HESABI	0,00	0,00	2.046.632,20	43	DİĞER BORÇLAR	62.849.507,45	58.659.150,97	44.646.322,35
24	MALİ DURAN VARLIKLAR	147.239.663,13	172.881.044,34	175.746.199,95	438	KAMUYA OLAN ERTELENMİŞ VEYA TAKSİTLENMİŞ BORÇLAR	62.849.507,45	58.659.150,97	44.646.322,35
240	MALİ KURULUŞLARA YATIRILAN SERMAYELER HESABI	14.518.903,13	16.934.284,34	19.799.439,95	47	BORÇ VE GİDER KARŞILIKLARI	5.922.974,96	7.534.098,13	7.704.906,12
241	MAL VE HİZMET ÜRETEN KURULUŞLARA YATIRILAN SERMAYELER HESABI	136.046.760,00	155.946.760,00	155.946.760,00	472	KIDEM TAZMİNATI KARŞILIĞI HESABI	5.922.974,96	7.534.098,13	7.704.906,12
247	SERMAYE TAAHHÜTLERİ HESABI(-)	-3.326.000,00	0,00	0,00	48	GELECEK YILLARA AİT GELİRLER VE GİDER TAHAKKUKLARI	65.138.648,97	47.048.097,05	32.939.942,31
25	MADDİ DURAN VARLIKLAR	240.018.420,89	731.123.328,99	742.187.925,90	481	GİDER TAHAKKUKLARI HESABI	65.138.648,97	47.048.097,05	32.939.942,31
250	ARAZİ VE ARSALAR HESABI	89.501.538,21	464.415.594,22	463.801.187,81	5	ÖZ KAYNAKLAR	245.248.741,01	735.124.622,10	761.206.101,04
251	YERALTI VE YERÜSTÜ DÜZENLERİ HESABI	25.431.448,61	59.425.276,00	68.251.499,85	50	NET DEĞER	187.269.072,60	681.587.260,47	701.495.669,08
252	BİNALAR HESABI	27.132.822,35	172.789.425,57	169.767.303,46	500	NET DEĞER HESABI	187.269.072,60	681.587.260,47	701.495.669,08
253	TESİS, MAKİNE VE CİHAZLAR HESABI	3.673.341,37	4.321.001,80	7.035.978,27	57	GEÇMİŞ YILLAR OLUMLU FAALİYET SONUÇLARI	50.734.421,34	51.609.139,39	33.628.953,02
254	TAŞITLAR HESABI	9.257.895,51	8.779.980,07	8.958.376,65	570	GEÇMİŞ YILLAR OLUMLU FAALİYET SONUÇLARI	50.734.421,34	51.609.139,39	33.628.953,02
255	DEMİRBAŞLAR HESABI	11.180.736,26	12.924.445,06	14.011.182,58	59	DÖNEM FAALİYET SONUÇLARI	7.245.247,07	1.928.222,24	26.081.478,94
257	BİRİKMİŞ AMORTİSMANLAR HESABI (-)	-19.319.117,70	-24.723.430,84	-31.253.148,91	590	DÖNEM OLUMLU FAALİYET SONUCU HESABI	7.245.247,07	1.928.222,24	26.081.478,94
258	YAPILMAKTA OLAN YATIRIMLAR HESABI	93.159.756,28	33.191.037,11	41.615.546,19					
260	HAKLAR HESABI	2.696.104,92	2.999.355,52	3.172.880,42					
268	BİRİKMİŞ AMORTİSMANLAR HESABI (-)	-2.696.104,92	-2.999.355,52	-3.172.880,42					
29	DİĞER DURAN VARLIKLAR	1.099.923,34	1.073.403,14	0,00					

AKTİF		2018 YILI	2019 YILI	2020 YILI	PASİF		2018 YILI	2019 YILI	2020 YILI
294	ELDEN ÇIKARILACAK STOKLAR VE MADDİ DURANLAR HESABI	1.915.278,00	2.342.042,13	3.049.595,01					
299	BİRİKMİŞ AMORTİSMANLAR HESABI (-)	-815.354,66	-1.268.638,99	-3.049.595,01					
TOPLAM:		483.951.210,94	982.990.539,38	1.007.477.021,00	TOPLAM:		483.951.210,94	982.990.539,38	1.007.477.021,00

9	NAZİM HESAPLAR	291.119.162,56	329.552.630,91	40.077.238,94	9	NAZİM HESAPLAR	291.119.162,56	329.552.630,91	40.077.238,94
91	NAKİT DIŞI TEMİNAT VE KİŞİLERE AİT MENKUL DEĞERLER HESABI	33.763.802,48	30.845.603,08	24.779.513,47	91	NAKİT DIŞI TEMİNAT VE KİŞİLERE AİT MENKUL DEĞERLER HESABI	33.763.802,48	30.845.603,08	24.779.513,47
910	TEMİNAT MEKTUPLARI HESABI	21.263.802,48	18.345.603,08	12.279.513,47	911	TEMİNAT MEKTUPLARI EMANETLERİ HESABI	21.263.802,48	18.345.603,08	12.279.513,47
914	VERİLEN TEMİNAT MEKTUPLARI HESABI	12.500.000,00	12.500.000,00	12.500.000,00	915	VERİLEN TEMİNAT MEKTUPLARI KARŞILIĞI HESABI	12.500.000,00	12.500.000,00	12.500.000,00
92	TAAHHÜT HESAPLARI	257.355.360,08	298.707.027,83	14.239.779,39	92	TAAHHÜT HESAPLARI	257.355.360,08	298.707.027,83	14.239.779,39
920	GİDER TAAHHÜTLERİ HESABI	257.355.360,08	298.707.027,83	14.239.779,39	921	GİDER TAAHHÜTLERİ KARŞILIĞI HESABI	257.355.360,08	298.707.027,83	14.239.779,39
99	DİĞER NAZİM HESAPLAR	0,00	0,00	1.057.946,08	99	DİĞER NAZİM HESAPLAR	0,00	0,00	1.057.946,08
990	KİRAYA VERİLEN, İRTİFAK HAKKI TESİS EDİLEN HESABI	0,00	0,00	58.723,00	999	DİĞER NAZİM HESAPLAR KARŞILIĞI HESABI	0,00	0,00	1.057.946,08
993	MADDİ DURAN VARLIKLARIN KİRA VE İRTİFAK HESABI	0,00	0,00	999.223,08					
GENEL TOPLAM:		775.070.373,50	1.312.543.170,29	1.047.554.259,94	GENEL TOPLAM:		775.070.373,50	1.312.543.170,29	1.047.554.259,94

YÖNETİM DÖNEMİNDE GÖREV YAPAN MUHASEBE YETKİLİLERİNE AİT LİSTE

MUHASEBE BİRİMİNİN KODU		31		
MUHASEBE BİRİMİNİN ADI		MALİ HİZMETLER MÜDÜRLÜĞÜ		
01/01/2020 TARİHİNDEN MAHSUP DÖNEMİ SONUNA KADAR				
ASİL VEYA VEKİL OLARAK GÖREV YAPAN MUHASEBE YETKİLİLERİNİN				
ADI SOYADI	ASİL VEYA VEKİL	BUGÜNKÜ ADRESLERİ	GÖREVE BAŞLAMA VE GÖREVDEN AYRILMA TARİHLERİ	
			BAŞLAMA TARİHİ	AYRILMA TARİHİ
SELTAN SARAÇOĞLU	ASİL	Bahçelievler Mah. 372 Sok. No:13/1 D:2 Karabağlar İZMİR	01.01.2020	09.01.2020
EKMEL EKMEKÇİOĞLU	ASİL	Korutürk Mah. Poyraz Sok. No:14 D:2 Balçova İZMİR	09.01.2020	22.01.2020
NURSEL KARA ALTIN	VEKİL	Kemalpaşa Mah. 119/4 Sok. No:22 Vatan Apt. K:3 D:9 Menderes İZMİR	22.01.2020	24.01.2020
EKMEL EKMEKÇİOĞLU	ASİL	Korutürk Mah. Poyraz Sok. No:14 D:2 Balçova İZMİR	24.01.2020	04.03.2020
NURSEL KARA ALTIN	VEKİL	Kemalpaşa Mah. 119/4 Sok. No:22 Vatan Apt. K:3 D:9 Menderes İZMİR	04.03.2020	09.03.2020
EKMEL EKMEKÇİOĞLU	ASİL	Korutürk Mah. Poyraz Sok. No:14 D:2 Balçova İZMİR	09.03.2020	04.08.2020
NURSEL KARA ALTIN	VEKİL	Kemalpaşa Mah. 119/4 Sok. No:22 Vatan Apt. K:3 D:9 Menderes İZMİR	04.08.2020	10.08.2020
EKMEL EKMEKÇİOĞLU	ASİL	Korutürk Mah. Poyraz Sok. No:14 D:2 Balçova İZMİR	10.08.2020	31.12.2020

Kayıtlara Uygundur

2020 Mali Yılı
Muhasebe Yetkilisinin
Adı Soyadı
İmza
Ekmel EKMEKÇİOĞLU